

常州市科教城小学厨房设备采购合同

根据《中华人民共和国政府采购法》、《中华人民共和国民法典》等法律法规的规定，甲乙双方按照武进区政府采购中心的采购结果签订本合同。

第一条 采购内容

1、项目名称：常州市科教城小学厨房设备采购

2、采购内容：详见清单（见附件）

3、服务范围：设备的制造（采购）、运输、装卸、安装、调试、测试、售后服务、技术培训等，直至通过采购单位及其他相关部门的验收以及质量保修、免费维保等全部工作。

4、工期要求：合同签订后 30 个日历天内将所有厨房设备送至采购人指定地点并安装调试到位并验收合格。

5、其他：

第二条 合同总价款

本合同含税总价款为¥568520元（小写），伍拾陆万捌仟五百贰拾元整（大写），不含税价为¥503115.04元（小写），伍拾万零壹佰壹拾伍元零角肆分（大写），税率 13%。

第三条 组成本合同的有关文件

下列关于本次采购活动方式相适应的文件及有关附件是本合同不可分割的组成部分，与本合同具有同等法律效力，这些文件包括但不限于：

（1）询价文件；

（2）响应文件；

（3）中标通知书；

（4）中标人在递交响应文件、谈判过程中所作其它有关承诺、声明、书面澄清；

（5）甲乙双方商定的其他文件等。

第四条 权利保证

乙方应保证甲方在合同履行期限内不受第三方提出侵犯其专利权、版权、商标权或其他权利的起诉。一旦出现侵权，乙方应承担全部责任。

第五条 质量保证和售后服务

1、乙方应按询价文件规定的服务要求、技术要求、质量标准向甲方提供服务。

2、质量保证：必须提供全新的、包装完好、符合国家相关质量标准及规范要求的设备及服务，设备、配件如有国家强制性标准必须符合国家强制性标准。否则，采购人有权要求成交人退货、退场，所发生的一切费用均由成交人承担。

3、售后服务：自验收合格之日起提供3年（包括外购产品）免费质保（自

项目验收合格之日起算)。

询价文件、响应文件、合同条款及中标通知书,中标人在响应、评审过程中所作其它有关承诺、声明、书面澄清等均为合同不可分割的部分,与主合同具有同等法律效力。

第六条 验收

验收标准:按询价文件所规定的服务标准和乙方响应文件的承诺。

第七条 付款

1、本合同项下所有款项均以人民币支付,乙方向甲方开具发票。

2、付款方式: 签订合同后7个工作日内预付合同金额的30%,在货物交付并通过采购单位验收合格后10个工作日内支付至该批货物款项的90%,余款在3年质保期满后十个工作日内支付(无息)。

第八条 违约责任

1、甲方无正当理由拒绝验收或拒付合同款项的,应向乙方偿付合同总价10%的违约金。

2、甲方逾期支付合同款项的,每逾期1天应向乙方偿付欠款总额0.5%的滞纳金,但滞纳金总额累计不得超过欠款总额的5%;一旦滞纳金总额累计达到欠款总额的5%,乙方有权解除合同。区财政因素除外。

3、乙方无法完成项目的,应向甲方支付合同总价10%的违约金,同时甲方有权解除合同。

4、乙方逾期完成项目的,每逾期1天应向甲方偿付逾期交付合同总额0.5%的滞纳金,但滞纳金累计不得超过逾期交付合同总额的5%;一旦滞纳金总额累计达到逾期交付合同总额的5%,甲方有权解除合同。逾期超过1年,视乙方无法完成项目,项目自动终止,甲方停止支付剩余款项并按相关条款进行处理,剩余款项包括已经申请但并未支付款项。

5、乙方完成的项目不符合要求的,应按照甲方选择的下列一种或多种方式承担赔偿责任:

(1)在甲方同意延长的期限内交付符合要求的提供服务并承担由此给甲方造成的一切损失;逾期未完成或完成的项目仍不符合要求,乙方应向甲方支付合同总价10%的违约金,同时甲方有权解除合同。

(2)在甲方规定时间内,修正有缺陷的部分以达到合同规定的要求并承担一切费用和 risk,同时承担甲方因此所遭受的全部损失;

(3)按合同规定同种货币退还甲方已付款项,同时承担由此发生的一切损失和费用,包括但不限于利息、银行手续费及所需的其他必要费用。

6、乙方未按规定和承诺提供伴随服务、售后服务的,应向甲方支付合同总价5%的违约金。

7、违约方承担违约责任并不影响其合同项下的义务(合同解除的除外)。

8、其他：

第九条 不可抗力

1、不可抗力，是指不能预见、不能避免并不能克服的客观情况，如战争、动乱、瘟疫、严重火灾、洪水、地震、风暴或其他自然灾害等。

2、任何一方因不可抗力不能履行本合同规定的全部或部分义务，应尽快以书面形式将不可抗力的情况、原因及对履行本合同的影响等及时通知另一方。同时，遭受不可抗力影响的一方有义务尽可能及时采取适当或必要措施减少或消除不可抗力的影响，因未尽本义务而造成的相关损失由其承担。

3、发生不可抗力事件，任何一方均不对因不可抗力无法履行或迟延履行本合同义务而使另一方蒙受的任何损失承担责任，法律另有规定的除外。

4、合同各方应根据不可抗力对本合同履行的影响程度，协商确定是否终止本合同或是继续履行本合同。

第十条 合同的变更和终止

1、除《政府采购法》第五十条规定的情形外，本合同一经签订，甲乙双方不得擅自变更、中止或终止合同。

2、除发生法律规定的不能预见、不能避免并不能克服的客观情况外，甲乙双方不得放弃或拒绝履行合同。

第十一条 合同的终止

本合同因下列原因而终止：

- (1) 本合同正常履行完毕；
- (2) 因不可抗力导致本合同无法履行或履行不必要；
- (3) 任何一方行使解除权解除本合同；
- (4) 合同的继续履行将损害国家利益和社会公共利益。

除上述情形外，甲乙双方不得擅自终止合同。

第十二条 争议的解决

1、因履行本合同引起的或与本合同有关的争议，甲、乙双方应首先通过友好协商解决，如果协商不能解决争议，则采取以下第(1)种方式解决争议：

- (1) 向甲方所在地有管辖权的人民法院提起诉讼；
- (2) 向甲方所在地仲裁委员会按其仲裁规则申请仲裁。

2、在仲裁期间，本合同应继续履行。

第十三条 合同生效及其他

1、本合同由甲乙双方签字、盖章后生效。

2、本合同一式5份，甲方2份，乙方2份，常州市武进区政府采购中心1份。

3、本合同应按照中华人民共和国的现行法律进行解释。

甲方(采购人):常州市武进区教育局(盖章)

地址:常州市武进区延政中大道6号

法定(授权)代表人:

2023年6月5日

★.备注:甲乙双方必须以本格式文本拟订合同。



乙方(供应商):江苏金立餐饮设备有限公司(盖章)

地址:常州市新北区汉江路118号

定(授权)代表人: 2023年6月5日

周文生





序号	设备名称	规格型号	生产厂家	品牌	单位	数量	技术参数要求	参考图片	响应价格(元)	
									单价	合计
1	单星水池 (含水龙头)	1000 *760 *800 /150	山东华杰厨业有限公司	华杰	台	15	洗盆的面板及池盆选用 SUS304 厚度 1.5mm 不锈钢贴膜拉丝板；洗盆斗深 250mm；洗盆的支撑脚管选用 Φ 38*1.2mm 不锈钢管，配不锈钢包钢调节脚，其余管材衬管选用 Φ 25mm*1.2mm 管材，带后挡板，另配带不锈钢过滤网落水器和水斗。		900	13500
2	拖把沥水架	L=1500	山东华杰厨业有限公司	华杰	台	1	选用 SUS304 厚度为 1.5mm 不锈钢腹膜磨砂板		750	750
3	风幕机	L=1000	山东绿岛风通风设备有限公司	绿岛风	台	1	220v 1kw		650	650
4	风幕机	L=1200	山东绿岛风通风设备有限公司	绿岛风	台	2	220v 1kw		800	1600
5	风幕机	L=1800	山东绿岛风通风设备有限公司	绿岛风	台	1	220v 1kw		950	950

6	不锈钢 格栅地 架	1200 *500 *250	山东 华杰 厨业 有限 公司	华 杰	台	8	材质选用 SUS304Φ 50*50mm*1.5mm 不锈 钢焊管；每个竖档间距 8cm；配橡胶脚套。		350	2800
7	平板推 车	900* 600	山东 华杰 厨业 有限 公司	华 杰	台	2	板材选用 SUS304 厚度 为1.5mm 不锈钢腹膜磨 砂板；支架选用 304# φ38mm 厚度为 1.5mm 不锈钢管；配 备四个万向轮。		650	1300
8	四层平 板货架	1200 *500 *155 0	山东 华杰 厨业 有限 公司	华 杰	台	12	层板选用 SUS304 不锈 钢拉丝板,板厚 1.5mm; 板底采用 SUS304 不锈钢板折边 焊接加强筋,加强筋板 厚: 1.5mm;立柱采用为 φ38*1.2 mm圆管,配不 锈钢包钢调节脚,连接处 满焊精 工打磨。		1000	12000
9	挂墙式 灭蝇灯 (环保 型<50 平方米)	500* 220* 350	佛山 市亨 得利 电子 电器 有限 公司	亨 得 利	台	10	参数配置: 电源: 220V, 功率: 40W。		400	4000
10	四通工 作台	700* 760* 800/ 150	山东 华杰 厨业 有限 公司	华 杰	台	3	台面选用 SUS304 贴 膜拉丝不锈钢制作, 台面厚度 1.5mm, 层 板厚度 1.5mm; 加强 筋厚度 1.2mm; 配有 D50mm 可调脚, 调节 范围为上下 40mm 。		690	2070
11	四通工 作台	1800 *800 *800	山东 华杰 厨业 有限 公司	华 杰	台	8	台面选用 SUS304 贴膜 拉丝不锈钢制作, 台面厚度 1.5mm, 层板厚度 1.5mm; 加强筋厚度 1.2mm; 配有 D50mm 可调脚, 调节 范围为上下 40mm 。		1300	10400

12	四通工作台	1700 *760 *800	山东华杰厨业有限公司	华杰	台	4	台面选用 SUS304 贴膜拉丝不锈钢制作, 台面厚度 1.5mm, 层板厚度 1.5mm; 加强筋厚度 1.2mm; 配有 D50mm 可调脚, 调节范围为上下 40mm。		1230	4920
13	四通工作台	1700 *760 *800 /150	山东华杰厨业有限公司	华杰	台	2	台面选用 SUS304 贴膜拉丝不锈钢制作, 台面厚度 1.5mm, 层板厚度 1.5mm; 加强筋厚度 1.2mm; 配有 D50mm 可调脚, 调节范围为上下 40mm。		1250	2500
14	四通工作台	1500 *760 *800 /150	山东华杰厨业有限公司	华杰	台	1	台面选用 SUS304 贴膜拉丝不锈钢制作, 台面厚度 1.5mm, 层板厚度 1.5mm; 加强筋厚度 1.2mm; 配有 D50mm 可调脚, 调节范围为上下 40mm。		1100	1100
15	四通工作台	700* 650* 800	山东华杰厨业有限公司	华杰	台	2	台面选用 SUS304 贴膜拉丝不锈钢制作, 台面厚度 1.5mm, 层板厚度 1.5mm; 加强筋厚度 1.2mm; 配有 D50mm 可调脚, 调节范围为上下 40mm。		650	1300
16	四通工作台	1300 *800 *800	山东华杰厨业有限公司	华杰	台	2	台面选用 SUS304 贴膜拉丝不锈钢制作, 台面厚度 1.5mm, 层板厚度 1.5mm; 加强筋厚度 1.2mm; 配有 D50mm 可调脚, 调节范围为上下 40mm。		1000	2000
17	四通工作台	1500 *800 *900 /150	山东华杰厨业有限公司	华杰	台	1	台面选用 SUS304 贴膜拉丝不锈钢制作, 台面厚度 1.5mm, 层板厚度 1.5mm; 加强筋厚度 1.2mm; 配有 D50mm 可调脚, 调节范围为上下 40mm。		1150	1150

18	四通工作台	1800 *760 *800 /150	山东华杰厨业有限公司	华杰	台	1	台面选用 SUS304 贴膜拉丝不锈钢制作，台面厚度 1.5mm，层板厚度 1.5mm；加强筋厚度 1.2mm；配有 D50mm 可调脚，调节范围为上下 40mm。		1280	1280
19	刀具砧板消毒柜	800* 600* 1300	山东华杰厨业有限公司	华杰	台	3	电压：220V SPN，50/60Hz 电量：30W 规格：内置消毒杀菌紫外线（UV）灯		1900	5700
20	切菜机	1230 *610 *1410	江苏乾麦食品机械有限公司	乾麦	台	1	1. 连续式生产、产量大、效率高。 2. 变频控制，可切成 1-60 毫米的段。 3. 刀为侧面悬挂式，外有保护盖，并在旋转门内配有微动开关，符合卫生要求。 4. 机器为 SUS304 不锈钢材质。 5. 机器加高 15cm，菜筐不落地更符合食品加工要求。 6. 可更换菜馅刀盘。		20000	20000
21	四层沥水货架	1200 *500 *1500	山东华杰厨业有限公司	华杰	台	3	1、材质要求：层板采用 1.2mm 优质 304 不锈钢板；下衬 1.2mm 优质 304 不锈钢板加强筋，层板下洼并倾斜式设计，层板前带沥水槽，沥水槽与腿管连接无漏点，沥出的水从脚管底部排出。 2、立柱：40mm*40mm 不锈钢扇形管，材质：SUS304，厚度 1.2mm； 3、调节脚：可调节不锈钢圆盘螺丝脚，高度可任意调节		1800	5400


22	四层冲孔货架	1200 *500 *1550	山东华杰厨业有限公司	华杰	台	4	层板选用 SUS304 不锈钢冲孔板, 板厚 1.5mm; 板面机械冲孔, 板底采用 SUS304 不锈钢板折边焊接加强筋, 加强筋板厚: 1.5mm; 立柱采用为 $\phi 38 \times 1.2$ mm 圆管, 配不锈钢包钢调节脚, 连接处满焊精工打磨。		1000	4000
23	绞切机	380V /1.1 KW	如东县新苗食品机械有限公司	飞凤	台	1	参数配置: 效率: 切肉片 400kg/h、切肉丝 200kg/h、绞肉 100kg/h, 肉片厚度: 4mm、6mm; , 功率: 1.1kw, 380V; 刀轴转速: 470r/min; 绞龙转速: 302r/min; 额定频率: 50Hz。		3200	3200
24	双机双温四门雪柜	1200 *750 *1960	杭州江南集团有限公司	华臣	台	5	—双机双温, 全铜管 —使用高效合资压缩机 —数字式电子温控器 —净容积 (L): ≥ 876 —温度范围: 风冷型, $-2^{\circ}\text{C} \sim +8^{\circ}\text{C} / -18^{\circ}\text{C} \sim -12^{\circ}\text{C}$ —功率: 850W/220V。		3500	17500
25	步进式开水器连底座	12KW	佛山市纯美电器有限公司	新广华	台	2	304 不锈钢材质, 发泡保温, 温度、水位可视。微电脑控制, 配优质水龙头, 电功率 12KW/380V. 配开水器底座。		2000	4000


26	炊饭机	1400 *660 *1570	山东 华杰 厨业 有限 公司	华 杰	台	5	<p>五大基本功能:精煮: 智能控制、自动调整最佳煮饭参数;</p> <p>40~45℃恒温浸泡, 专家级煮饭加热曲线; 快煮: 在精煮的基础上, 最大化的缩短出饭时间, 提高出饭的效率。</p> <p>杂粮: 专门针对杂粮精细调整的煮饭模式; 可暂停, 按需添加辅料;</p> <p>煮粥: 独有的小火煲粥功能, 粥稠, 浓香; 煲粥过程可暂停, 搅拌、加料; 做成特色粥品; 冷饭加热: 冷饭营养加热功能;</p> <p>三层均可独立炊饭, 独立定时, 使用起来更方便、更灵活; 双重阀门安全性强, 离子熄火保护, 主板、主探头超温超时保护; 使用起来更安全; 火候调节功能, 采用圆形放射状加热器, 更加节能, 米饭受热均匀、美味可口; 整个加工过程采用自动化, 电脑程序控制, 。</p> <p>优质不锈钢制作, 外形美观, 结构精巧。</p> <p>独立的接渣盘设计。</p>		3500	17500
27	淘米池 (含水龙头)	1000 *760 *800	山东 华杰 厨业 有限 公司	华 杰	台	2	<p>洗盆的面板及池盆选用 SUS304 厚度 1.5mm 不锈钢贴膜拉丝板;</p> <p>洗盆斗深 250mm; 洗盆的支撑脚管选用 Φ 38*1.2mm 不锈钢管, 配不锈钢包钢调节脚, 其余管材衬管选用 Φ25mm*1.2mm 管材, 带后档板, 另</p>		1500	3000

							配带不锈钢过滤网落水器和水斗。			
28	双层送餐车	900*600	山东华杰厨业有限公司	华杰	台	4	板材选用 SUS304 厚度为1.5mm 不锈钢腹膜磨砂板；支架选用 304# ϕ 38mm 厚度为 1.5mm 不锈钢管；配备四个万向轮。		650	2600
29	双星水池（含水龙头）	1200*760*800/150	山东华杰厨业有限公司	华杰	台	5	洗盆的面板及池盆选用 SUS304 厚度 1.5mm 不锈钢贴膜拉丝板；洗盆斗深 250mm；洗盆的支撑脚管选用 Φ 38*1.2mm 不锈钢管，配不锈钢包钢调节脚，其余管材衬管选用 Φ 25mm*1.2mm 管材，带后挡板，另配带不锈钢过滤网落水器和水斗。		1100	5500
30	双通工作柜	1800*800*800	山东华杰厨业有限公司	华杰	台	4	台面选用 SUS304 贴膜拉丝不锈钢制作，台面厚度 1.5mm，柜内层板、门板选用 SUS304 贴膜拉丝不锈钢制作，厚度 1.2mm；层板设计成活动式；工作柜储的趟门选用悬挂式（最新工艺），此工艺使工作台无卫生死角，完全达到卫生要求；配有 D50mm 可调脚，调节范围为上下 40mm。		2400	9600

31	单头大锅电磁炉	1000*1100*800/440	山东华杰厨业有限公司	华杰	台	7	<p>电压 380v，功率 20kw</p> <p>产品表现：明火仿真加热技术，加热面积大、加热均匀。大功率加热，火力强劲，满足大份量爆炒、焖煮的烹饪需求。</p> <p>产品设计：机身材质：全 SUS304 不锈钢加厚机身；水龙头：配备 SUS304 不锈钢摇摆水龙头，可以 180 度旋转，安全防漏。把手：9 档火力调节，人机工效学设计，合金材质火力调节把手搭配硅胶防滑垫，档位清晰控感好，可直接用膝盖控制。</p> <p>显示屏：LED 彩色数码显示屏，能实时显示功率和当前火力档位。</p> <p>防水：IPX6 标准防水设计，清洁时可直接冲洗，；立体三防结构设计，防水、防油烟、防虫。</p> <p>内部搭载 ADD 磁电引擎技术，机芯稳定性高，适应各种复杂的厨房环境；PPS 耐高温齿形线盘组件，搭配高效聚能稀土磁条，创新导风散热结构，磁场分布均匀，发热低、损耗小、不偏火、不烧线盘。全封闭机芯，喇叭形散热风道设计，散热速度快。电子器件与风道完全隔离，避免油烟、水汽侵蚀电路。</p>		4300 30100
----	---------	-------------------	------------	----	---	---	--	--	------------

32	单炒单温电磁灶	1000*1100*800/440	山东华杰厨业有限公司	华杰	台	2	<p>电压 380v, 功率 12kw</p> <p>产品表现:</p> <p>明火仿真加热技术, 能根据锅具材质、移动速度、温度、位置实时追踪加热, 达到最佳火力。</p> <p>快速抛锅爆炒, 依旧火候十足; 超大加热面积, 火力更均匀, 加热不偏火。</p> <p>产品设计:</p> <p>机身材质: 全 SUS304 不锈钢加厚机身, 耐腐蚀, 经久耐用。水龙头: 配备 SUS304 不锈钢摇摆水龙头, 可以 180 度旋转, 安全防漏。</p> <p>面板: 耐撞击高密度弧形微晶面板, 坚固耐用。把手: 5 档火力调节, 人机工效学设计 (Ergonomics), 合金材质火力调节把手搭配硅胶防滑垫, 档位清晰控感好, 适应厨师使用习惯, 可直接用膝盖控制。</p> <p>显示屏: LED 彩色数码显示屏, 能实时显示功率和当前火力档位, 火力调控更加直观。防水: IPX6 标准防水设计, 清洁时可直接冲洗, 台面无死角, 不会藏污纳垢。立体三防结构设计, 防水、防油烟、防虫。内部搭载 ADD 磁电引擎技术, 机芯稳定性高, 适应各种复杂的厨房环境; PPS 耐高温齿形线盘组件,</p>		4200	8400
----	---------	-------------------	------------	----	---	---	--	---	------	------

							搭配高效聚能稀土磁条，创新导风散热结构，磁场分布均匀，发热低、损耗小、不偏火、不烧线盘。全封闭机芯，喇叭形散热风道设计，散热速度快。电子器件与风道完全隔离，避免油烟、水汽侵蚀电路。			
33	调料台	300*1100*800/440	山东华杰厨业有限公司	华杰	台	7	台面选用 SUS304 贴膜拉丝不锈钢制作，台面厚度 1.5mm，立柱采用为 $\phi 38*1.2$ mm 圆管配不锈钢脚踏连接处满包精工打磨。		600	4200


34	电煮锅	25kw	山东华杰厨业有限公司	华杰	台	2	<p>电压 380v，功率 25kw</p> <p>产品表现：</p> <p>可倾斜式设计，0~90度汤锅可倾斜角度，便于食物的投入或取出。环流立体加热，双向滚动沸腾，使食材充分受热，有效提高加热效率。</p> <p>无死角球底设计，清洗更方便。</p> <p>产品设计：</p> <p>机身材质：全 SUS304 不锈钢加厚机身，耐腐蚀，经久耐用。水龙头：配备 SUS304 不锈钢摇摆水龙头，可以 180 度旋转，安全防漏。</p> <p>显示屏：数码管显示，直观显示当前工作状态下的火力强度。立体三防结构设计，防水、防油烟、防虫。内部搭载 ADD 磁电引擎技术，机芯稳定性高，适应各种复杂的厨房环境。</p> <p>PPS 耐高温齿形线盘组件，搭配高效聚能稀土磁条，创新导风散热结构，磁场分布均匀，发热低、损耗小、不偏火、不烧线盘。</p> <p>全封闭机芯，喇叭形散热风道设计，散热速度快。电子器件与风道完全隔离，避免油烟、水汽侵蚀电路。</p>		11500 23000
----	-----	------	------------	----	---	---	---	--	-------------


35	单星洗手池 (含水龙头)	450* 400* 800	山东华杰厨业有限公司	华杰	台	2	洗盆的面板及池盆选用 SUS304 厚度 1.5mm 不锈钢贴膜拉丝板；洗盆斗深 250mm；洗盆的立柱选用 38*38*1.2mm 不锈钢方管，配不锈钢包钢调节脚，另配带不锈钢过滤网落水器和水斗。		450	900
36	紫外线消毒灯	40W	广东雪莱特光电科技股份有限公司	雪莱特	台	9	参数配置：电源：220V，功率：40W。		150	1350
37	感应龙头		广州市君畅金属塑胶制品有限公司	君畅	套	2	电子感应，人来水即开，人走水停。		300	600
38	四格保温售饭台	1500 *650 *800	山东华杰厨业有限公司	华杰	台	22	保温台的面板选用 SUS304 贴膜拉丝不锈钢板，厚度 1.5mm；工作台外围选用 SUS304 贴膜拉丝不锈钢板，厚度 1.2mm；内池 SUS304 贴膜拉丝不锈钢板，厚度 1.5mm，优质电热管、排污阀、可调温度控制器；工作台的支撑脚管选用 Φ38*1.2mm 不锈钢管；工作台的支撑脚底部装配有 Φ38mm 不锈钢可调脚，配份数盘，电功率 3Kw/220V。		1550	34100

39	单通工作柜	1600*750*800/150	山东华杰厨业有限公司	华杰	台	17	台面选用 SUS304 贴膜拉丝不锈钢制作，台面厚度 1.5mm，柜内层板、门板选用 SUS304 贴膜拉丝不锈钢制作，厚度 1.2mm；层板设计成活动式，操作更为方便；工作柜储的趟门选用悬挂式（最新工艺），此工艺使工作台无卫生死角，完全达到卫生要求；配有 D50mm 可脚，调节范围为上下 40mm。		2300	39100
40	留样冰箱	750*770*1800	杭州江南集团有限公司	华臣	台	2	一工程型，单机单温，全铜管 一使用高效合资压缩机 一数字式电子温控器 一柜温温度范围：2℃~10℃ 一功率：0.25KW/220V。		1850	3700
41	单头保温汤饭车	600*650*800	山东华杰厨业有限公司	华杰	台	2	台面：采用 SUS304 1.2mm 优质砂光不锈钢制作。配 4 只聚氨脂轮子。220v/3kw		1750	3500
42	双门热风循环消毒柜	1320*770*1640	山东华杰厨业有限公司	华杰	台	5	外观全不锈钢，功率：4.4KW/220V；容积：≥720L；温度调节，内配不锈钢篮筐。		3500	17500
43	保温送餐车	220v/2.2kw	山东华杰厨业有限公司	华杰	台	5	材质选用 SUS304 不锈钢，厚度 1.2mm，脚轮：4 寸易得力灰色聚氨酯静音万向脚轮带刹车；内层隔热保温；功率：220v/2.2kw		3300	16500

44	单孔收残台	1500 *800 *900 /150	山东 华杰 厨业 有限 公司	华 杰	台	1	<p>台面选用 SUS304 贴膜 拉丝不锈钢制作，台面厚度 1.5mm，柜内层板、门 板选用 SUS304 贴膜拉丝不锈钢 制作，厚度 1.2mm；层 板设计成活动式；工 作柜储的趟门选用悬 挂式（最新工艺），此 工艺使工作台无卫生 死角，完全达到卫生要 求；配有 D50mm 可调 脚，调节范围为 上下 40mm 。</p>		1200	1200
45	浸泡池 （含水 龙头）	1500 *800 *900	山东 华杰 厨业 有限 公司	华 杰	台	1	<p>洗盆的面板及池盆选 用 SUS304 厚度 1.5mm 不锈钢贴膜拉丝板； 洗盆斗深 250mm；洗盆 的支撑脚管选用 Φ 38*1.2mm 不锈钢管， 配不锈钢包钢调节脚， 其余管材衬管选用 Φ25mm*1.2mm 管材，另 配带不锈钢过滤网落水 器和水 斗。</p>		1400	1400

46	垃圾处理 器	60L	山东 华杰 厨业 有限 公司	华 杰	台	1	<p>1. 外形尺寸:1200*760*900/260mm</p> <p>2. 材质:SUS304 不锈钢壳体 主材厚度2.0mm</p> <p>3. 功率: AC380V, 3PH + N + PE, 6KW</p> <p>4. 水流压力:2-4bar</p> <p>5. 进水温度:5-40° C</p> <p>6. 进水接口 : 冷水 dn15/热水 dn15, 排水接口 :dn70</p> <p>7. 处理能力:300kg/h</p> <p>8. 垃圾桶容量:60L</p> <p>性能特点:</p> <ul style="list-style-type: none"> •全 304 不锈钢台面, 最大程度保证卫生和清洁。 •粉碎研磨器及脱水装置系统。 •配备过压、过载、过流、缺相、短路、过热等故障报警及自动保护功能。 •离心式脱水技术, 更大程度去除水份, 脱水效率更高。 •粉碎研磨系统采用不锈钢材质。 •粉碎研磨系统配有防卡死功能。 •平均减量率\geq80% •配备手持龙头, 可用于清洗设备表面 •一键式自动清洗功能。 •进料口配有强力磁铁, 可阻挡意外的铁类物品滑落。 •当投放口盖板抬起时, 瞬间停止工作, 使用更安全。 	2000	2000
----	-----------	-----	----------------------------	--------	---	---	--	------	------

47	电热三缸长龙式洗碗机	6400*855*1900	江苏锡德悉餐饮设备有限公司	锡德悉	台	1	<p>1、产品功能: 全自动传送餐具, 对碗碟等餐具进行清洗、漂洗和烘干。</p> <p>2、组成部分: 入口区、预洗区、清洗区、漂洗区、烘干区和出口区。</p> <p>3、规格: 6500*855*1900mm 。</p> <p>4、洗涤能力: 6400 碟/小时。</p> <p>5、最大耗水量: 280 升/小时。</p> <p>6、总功率: 65KW。</p> <p>7、整机双层结构, 节能降噪, 改善操作环境。</p> <p>8、可视化电子面板, 实时显示机器工作状态。</p> <p>9、双速可选洗涤速度, 可根据餐具情况自由切换。</p> <p>10、进出口端配置操作开关。</p> <p>11、主洗内置截流片, 洗臂水压可灵活调节。</p> <p>12、直插式清洗臂设计, 拆装更便捷。</p> <p>13、链排双齿轮传动设计, 最大限度降低链排的磨损。</p> <p>14、光电感应自动检测传送履带。</p> <p>15、内循环环绕热风烘干设计。</p>		50500	50500
----	------------	---------------	---------------	-----	---	---	---	--	-------	-------

48	四门碗柜	1500*500*1800	山东华杰厨业有限公司	华杰	台	1	柜体选用 SUS304 贴膜拉丝不锈钢制作，台面厚度 1.5mm，柜内层板、门板选用 SUS304 贴膜拉丝不锈钢制作，厚度 1.2mm；层板设计成活动式，操作更为方便；工作柜储的趟门选用悬挂式（最新工艺），此工艺使工作台无卫生死角，完全达到卫生要求；配有 D50mm 可调脚，调节范围为上下 40mm。		2700	2700
49	强力烟罩（蒸饭间）	6400*1200*500	山东华杰厨业有限公司	华杰	组	1	参数配置：304 不锈钢板材，罩体：1.2mm 板，骨架：1.2mm 板，折弯焊接组成。吊于天花板之吊码需用螺丝及固板固定。		3400	3400
50	机械式烟罩油烟净化器（主厨房）	2400*1350*500	山东华杰厨业有限公司	华杰	组	6	罩体选用 SUS304 贴膜拉丝不锈钢制作，厚度：1.2mm，内置式过滤装置，内置水泵喷淋循环装置。安全：阻隔烟火，杜绝火灾隐患；节能：一体化设计可独立运行，运行成本低；操作：安装、使用简化，风机易拆卸，便于后期维护。		1500	9000
51	牛角灶（洗碗间）	830*200*400	山东华杰厨业有限公司	华杰	组	2	参数配置：罩体：1.2mm 板 骨架 1.2mm 板，配防爆 LED 灯及接油杯等，折弯焊接组成。排烟罩四边设有油污凝结槽并设活动接油器，排烟罩需用可膨胀螺丝挂于背板或用 15 毫米直径吊码挂于天花，吊于天花板之吊码需用螺		400	800

							丝及固板固定，吊码应为平底式并牢固于不锈钢支架。			
52	油烟净化一体机（主厨房）	4000 0 风量	深圳博丰环保通风设备有限公司	博丰	台	1	该机集排烟，净化，消音为三合一一体，采用最可靠的机械式除油烟技术，净化后的洁净气体可直接对外排放，功率： 22kw/380v		19500	19500
53	柜式风机（蒸饭间）	1500 0 风量	深圳博丰环保通风设备有限公司	博丰	台	1	国内品牌电动机，优质风叶轮，电功率： 7.5KW/380V		4200	4200
54	轴流风机	5#	上海展高电器有限公司	展高	台	1	国内品牌电动机，优质风叶轮，电功率： 1.1KW/380V		600	600
55	主厨房不锈钢风管	1500 *700	山东华杰厨业有限公司	华杰	平方米	35 0	采用 304#1.2mm 不锈钢制作		150	52500
56	蒸饭间不锈钢风管	800* 500	山东华杰厨业有限公司	华杰	平方米	19 5	采用 304#1.2mm 不锈钢制作		150	29250
57	洗碗间不锈钢风管	500* 500	山东华杰厨业有限公司	华杰	平方米	10 5	采用 304#1.2mm 不锈钢制作		150	15750
58	不锈钢大小头	定制	山东华杰	华杰	个	1	采用 304#1.2mm 不锈钢制作		400	400

			厨业有限公司						
59	不锈钢弯头	1500*700	山东华杰厨业有限公司	华杰	个	4	采用304#1.2mm不锈钢制作		350 1400
60	不锈钢弯头	800*500	山东华杰厨业有限公司	华杰	个	12	采用304#1.2mm不锈钢制作		350 4200
61	风机支架	风机配套	深圳博丰环保通风设备有限公司	博丰	套	2	槽钢支架		300 600
62	风机延时启动启动箱	风机配套	深圳博丰环保通风设备有限公司	博丰	套	3	采用星三角降压启动方式，元器件采用优质国产元器件，带缺相、漏电、过热保护。		700 2100
63	高温防火阀	定制	江苏景盛空调有限公司	景盛	套	3			600 1800

64	排烟灭火系统	双瓶组系统	苏州顺康消防工程有限公司	顺康	不锈钢箱体, 包含1.2L 机械启动驱动瓶组, 12L 贮存瓶组, 喷嘴, 火灾探测机构, 末端火灾探测机构, 手动装置, 控制盘, 声光报警器, 厨房专用灭火剂	10000	20000
合计: 568520 元							

