

常州市交通运输综合行政执法支队 九大队二中队办公改造项目

施工图纸

2023.06

本册图纸目录

本册图纸目录

本册图纸目录

版权所有
施工单位须现场校尺寸,如有不符须立即通知设计单位
不得量取图纸尺寸施工,如有任何不妥事宜,请在施工前
与设计师会商。
本图设计内容未经本司许可不得易地使用、抄袭及复制。

卷册名称	九大队二中队办公改造项目	工程编号	2023-06	卷册名称	九大队二中队办公改造项目	工程编号	2023-06	卷册名称	九大队二中队办公改造项目	工程编号	2023-06						
序号	图纸名称	图号	页码	图幅	备注	序号	图纸名称	图号	页码	图幅	备注	序号	图纸名称	图号	页码	图幅	备注
装饰																	
01	施工图设计说明(一)	LDN-01		A2		39	一层走廊-1平顶面布置图	1F-E-08		A2		77	节点图				
02	施工图设计说明(二)	LDN-02		A2		40	一层走廊-1A/C立面图	1F-E-09		A2		78	墙面通用节点图	S-01			
03	施工图设计说明(三)	LDN-03		A2		41	一层办公室平/顶布置图	1F-E-10		A2		79	地面通用节点图-1	S-02			
04	室内标准文字图例	LDN-04		A2		42	一层办公室A/B立面图	1F-E-11		A2		80	地面通用节点图-2	S-03			
05	装饰材料表	LDN-05		A2		43	一层办公室C/D立面图	1F-E-12		A2		81	墙面通用节点图-1	S-04			
06	构造做法一览表	LDN-06		A2		44	一层茶水间/卫生间平画/天花布置图	1F-E-13		A2		82	墙面通用节点图-2	S-05			
	外立面图					45	一层茶水间A/B立面图	1F-E-14		A2		83	顶面通用节点图	S-06			
07	原有建筑场地原有示意图	WL-M-01		A2		46	一层茶水间C/D立面图	1F-E-15		A2			电气图				
08	原有建筑场地规划示意图	WL-M-02		A2		47	一层男卫生间A/B立面图	1F-E-16		A2		84	电气设计说明	电施-01			
09	原有建筑平面布置图	WL-M-03		A2		48	一层男卫生间C/D立面图	1F-E-17		A2		85	图例说明	电施-02			
10	原有建筑改造后平面布置图	WL-M-04		A2			二层总平面图					86	配电系统图一	电施-03			
11	建筑外观A立面图	WL-M-05		A2		49	二层原始结构图	2F-Z-01		A2		87	配电系统图二	电施-04			
12	建筑外观B立面图	WL-M-06		A2		50	二层拆墙尺寸图	2F-Z-02		A2		88	一层插座平面图	电施-05			
13	建筑外观C立面图	WL-M-07		A2		51	二层隔墙尺寸图	2F-Z-03		A2		89	二层插座平面图	电施-06			
14	建筑外观D立面图	WL-M-08		A2		52	二层平面布置图	2F-Z-04		A2		90	一层照明平面图	电施-07			
15	建筑外观E立面图	WL-M-09		A2		53	二层机电点位图	2F-Z-05		A2		91	二层照明平面图	电施-08			
16	建筑外观F立面图	WL-M-10		A2		54	二层顶面布置图	2F-Z-06		A2		92	一层综合布线平面图	电施-09			
17	一层外墙铝合金区域改造平面图	WL-M-11		A2		55	二层顶面造型尺寸图	2F-Z-07		A2			二层综合布线平面图	电施-10			
18	二层外墙铝合金区域改造平面图	WL-M-12		A2		56	二层顶面灯具尺寸图	2F-Z-08		A2							
19	三层外墙铝合金区域改造平面图	WL-M-13		A2		57	二层地材填充图	2F-Z-09		A2							
20	门卫室平面布置图	WL-M-14		A2		58	二层立面索引图	2F-Z-10		A2							
21	门卫室顶面布置图	WL-M-15		A2			二层立面图										
	一层总平面图					59	二层执法文化室/阅览室平面布置图	2F-E-01		A2							
22	一层原始结构图	1F-Z-01		A2		60	二层执法文化室/阅览室顶面布置图	2F-E-02		A2							
23	一层拆墙尺寸图	1F-Z-02		A2		61	二层执法文化室/阅览室A立面图	2F-E-03		A2							
24	一层隔墙尺寸图	1F-Z-03		A2		62	二层执法文化室/阅览室B立面图	2F-E-04		A2							
25	一层平面布置图	1F-Z-04		A2		63	二层执法文化室/阅览室C立面图	2F-E-05		A2							
26	一层机电点位图	1F-Z-05		A2		64	二层执法文化室/阅览室D立面图	2F-E-06		A2							
27	一层顶面布置图	1F-Z-06		A2		65	二层走廊-1A/C立面图	2F-E-07		A2							
28	一层顶面造型尺寸图	1F-Z-07		A2		66	二层走廊-2A/C立面图	2F-E-08		A2							
29	一层顶面灯具尺寸图	1F-Z-08		A2		67	二层数字化指挥中心平面布置图	2F-E-09		A2							
30	一层地材填充图	1F-Z-09		A2		68	二层数字化指挥中心顶面布置图	2F-E-10		A2							
31	一层立面索引图	1F-Z-10		A2		69	二层执法文化室/阅览室A立面图	2F-E-11		A2							
	一层立面图					70	二层执法文化室/阅览室B/D立面图	2F-E-12		A2							
32	一层办事大厅(执法服务中心)平面布置图	1F-E-01		A2		71	二层执法文化室/阅览室C立面图	2F-E-13		A2							
33	一层办事大厅(执法服务中心)天花布置图	1F-E-02		A2		72	二层洗手间/卫生间顶面布置图	2F-E-14		A2							
34	一层办事大厅(执法服务中心)A立面图	1F-E-03		A2		73	二层淋浴间B/D立面图	2F-E-15		A2							
35	一层办事大厅(执法服务中心)A-1立面图	1F-E-04		A2		74	二层备勤室顶面布置图	2F-E-16		A2							
36	一层办事大厅(执法服务中心)B立面图	1F-E-05		A2		75	二层备勤室A/B立面图	2F-E-17		A2							
37	一层办事大厅(执法服务中心)C立面图	1F-E-06		A2		76	二层备勤室C/D立面图	2F-E-18		A2							
38	一层办事大厅(执法服务中心)D立面图	1F-E-07		A2													

版本	版本说明	日期

出图印章 PRINT STAMP

设计单位 DESIGNER
常州岩原装饰设计有限公司
Changzhou Yan Yuan Decoration Design Co., Ltd
Room 613, Building 4, Baolong city square, Zhonglou District, Changzhou City
常州市钟楼区宝龙城市广场4号楼613室

建设单位 CLIENT
常州市交通运输综合行政执法支队

工程名称 PROJECT NAME
九大队二中队办公改造项目

图纸内容 DRAWING TITLE
目 录

设计	项目号	202306
校对	设计阶段	施工图
审核	专业	建筑
专业负责人	比例	见附
总设计师	签字	
项目负责人	签字	
图号		

施工图设计说明一

一、 工程项目概况

(一) 项目概况

- 1、工程名称：九大队二中队办公改造项目
 - 2、建设地点：常州市
 - 3、建设单位：
- (二) 装饰改造面积：_____m²；
建筑装饰装修设计范围：_____内部空间改造装修
- (三) 本工程建筑分类：_____；耐火等级：_____；

二、 设计依据

- (一) 原建筑工程施工图设计文件。
- (二) 本套图纸严格执行国家强制性规范及消防规范的有关规定。
本套图纸所参照的有关标准及规范：

- 01、《建筑装饰装修工程质量验收规范》GB50210-2018
- 02、《住宅室内装饰装修工程质量验收规范》JGJ/T304-2013
- 03、《建筑设计防火规范》GB50016-2014
- 04、《高层民用建筑设计防火规范》GB50045-95（2005版）
- 05、《建筑内部装修设计防火规范》GB50222-2017
- 06、《无障碍设计规范》GB50763-2012
- 07、《建筑照明设计标准》GB50034-2013
- 08、《建筑地面设计规范》GB50037-2013
- 09、《建筑制图标准》GB/T50104-2010
- 10、《房屋建筑室内装饰装修制图标准》TGJ/T244-2011
- 11、《民用建筑隔声设计规范》GB50118-2010
- 12、《公共建筑节能设计标准》GB50189-2015
- 13、《商店建筑设计规范》JGJ 48-2014

注：若国家颁布最新相关技术规范须以最新规范为准。

(三) 民用建筑室内环境污染控制分类：

- 1、I类民用建筑工程：住宅、办公楼、医院病房、老年建筑、幼儿园、学校、教室等建筑工程；
- 2、II类民用建筑工程：旅店、文化娱乐场所、书店、图书馆、展览馆、体育馆、商场、公共交通等候室、医院候诊室、饭店、理发店等民用建筑工程。
本工程建筑室内环境污染控制等级为 II 类。

(四) 除本设计有特殊要求规定外，其他各种工艺、材料均按国家规定的最高标准。

国家或行业有关的设计规范、标准及工程建设标准强制性条文未提及的，参照国家或行业的相关设计规范、标准及工程建设标准强制性条文执行；地方性规范、标准参照本工程所在的地区颁布的地方性规范、标准。

注：国家强制性条文利相关规范、规定在不断修改、更新，设计利施工一定要按最新版执行。若图纸中出现跟上述技术规范相违背的地方，须以上级国家规范为准。

三、 内部装修防火设计：

(一) 、本工程建筑分类为 I 类建筑。

(二) 、本工程设计遵循原建筑设计的防火分区、防烟分区、人员疏散等各项防火措施：

- 1、消火栓、喷淋、烟感、防火门等位置，除注明外以建筑蓝图为准；
- 2、室内装饰应不得改变原消防设计（包括疏散走道、防火分区、水电暖通专业消防部分）如有改动，需经原建筑设计单位审核；消防栓不应被装饰物遮蔽；
- 3、消火栓门上的标志图形应规范，颜色鲜明、醒目；
- 4、有关防火分区，本图纸原则上遵守原有设计院报审后的消防分区。
- 5、原建筑消防设计原则上装修不做调整，由于现场实际情况、空间重新分隔等因素，部分消防点位根据原消防设计做微调或增加，已满足消防要求，改动部分需提交原建筑消防设计单位审核确认后方可施工。

(三) 、本工程执行现行国家标准《建筑内部装修设计防火规范》GB50222-2017中对装修材料的燃烧性能等级要求的相关规定：

- 1、建筑内部各部位装修材料的燃烧等级见“材料燃烧等级一览表”；
- 2、本工程在每一防火分区均应布有消防喷淋、温感、烟感、安全疏散标志等消防设施（建筑类别为高层的建筑），所有基层木材均应满足防火要求，表面三度防火涂料，防火涂料产品符合消防部门验收要求；
- 3、玻璃幕墙与每层楼板、隔墙处的缝隙采用（A级）不燃材料严密填充（声学要求除外）；
- 4、所有的建筑变形缝内均采用（A级）不燃材料严密填充；
- 5、所有建筑墙面上开洞、开孔后均采用（A级）不燃材料严密填充；
- 6、当照明灯具开关插座等电气设施高温部位靠近木制品或其他非A级燃烧性能材料时，应采取隔热、散热等防火保护措施；灯饰使用材料的防火等级不应低于B1级；
- 7、地面如采用地毯、木地板，必须经防火处理，达B1级，墙面木饰面基层应选用防火等级为B1级或以上的阻燃板材，墙面织物硬包采用不低于B1级装饰材料，顶面应选用A级装饰材料。

(四)、防火处理：

- 1、所有基层木材均应满足防火要求，涂上规范要求涂刷的遍数、本地消防大队同意使用的防火涂料；
 - 2、承建商要在实际施工前呈送防火涂料给筹建处批准后方可开始涂刷；
- 注：若图纸中出现与相应规范相违背的地方，须以国家或行业有关的设计规范、标准及工程建设标准强制性条文为准。

四、 无障碍设计

- (一)、本工程执行现行国家标准《无障碍设计规范》GB50763-2012中的相关规定；
- (二)、室内走道的坡道坡度满足小于等于1: 12,宽度大于等于1m的要求；坡道的坡面平整，不光滑;使用不同材料铺装的地面相互取平，如有高差时不大于15mm,并以斜面过渡；
- (三)、乘轮椅者开启的门扇采用自动门、推拉门、平开门、低弹力弹簧门•安装视线观察玻璃、横执把手和关门拉手；
- (四)、无障碍厕位、专用卫生间的设计应符合《无障碍设计规范》第三章第九节的要求；
- (五)、主门厅入口至电梯入口、总服务台、无障碍卫生间等处设有行进盲道以及无障碍标识牌
- (六)、电梯轿厢与候梯厅无障碍设计应符合《无障碍设计规范》第三章第七节的要求；
- (七)、无障碍客房的设计：本工程无障碍客房设置于一层，其设施与设计要求应符合《无障碍设计规范》第三章第十一节的要求；
- 注：若图纸中出现与相应规范相违背的地方，须以国家或行业有关的设计规范、标准及工程建设标准强制性条文为准。

五、 内部装修防水设计

- (一)、所有卫生间应按规范要求做防水层；
- (二)、地面防水：卫生间有水房间的地面应设防水层，防水层的做法为涂1.5㎜厚聚氨酯防水涂膜和聚合物水泥砂浆两道防水层，并沿四周卷起至450㎜，排水沟应在内壁设防水层，防水层为20mm厚聚合物水泥砂浆；
- (三)、墙面防水：卫生间有水房间的墙面应设防水层，防水层的做法为涂1.5mm厚聚氨酯防水涂膜；
- (四)、卫生间地面除特别注明外，饰面层做0.5%泛水坡向地漏；（四）、卫生间地面除特别注明外，饰面层做0.5%泛水坡向地漏；
- (五)、水景的防水处理和水循环系统由专业公司处理；
- (六)、防水涂料和防水层施工工艺，如承建商有更优方案，可报请业主或监理调整确认。

六、 节能设计

除设计有特殊要求规定外，本工程节能设计涉及的各种工艺、材料、施工要求均按国家规定的 最高标准；参照工程所在地的地区颁布的地方性规范、标准。

七、 设计标高说明

- 1、一般无专门说明时，标高以米（m）为单位，其他尺寸以毫米（mm）为单位；
- 2、各楼层标注的标高为地面装修完成面的高度；

八、 分项工程内容

(一) 墙面工程

- 1、本工程装饰隔墙除注明外均采用“75（100）系列轻钢龙骨，12+9（12）厚纸面石膏板”轻质隔墙；
- 2、防火墙及隔墙的墙身砌体到顶，防火墙及隔墙材料采用不燃性材料，必须符合防火等级要求， 墙身砌体施工要求参照原有建筑设计施工图纸
- 3、采用轻钢龙骨石膏板间隔的隔墙部分，必须做隔音棉，采用C100系列轻钢龙骨配套体系，竖龙骨间距400mm,内填充隔音棉，面封双层12mm纸面石膏板，安装方法及接缝处理严格按照图纸及参照相关规范施工。
- 4、轴线与隔墙厚位置的确定：当图纸无专门标明时，一般轴线位于各墙厚的中心。
- 5、隔墙放线后应通知设计师现场确认，如出现现场尺寸与图纸矛盾或节点漏缺及时向设计师提出，由设计师进行调整处理。
- 6、当图纸无专门标明时，所有墙角均为90°或45°。

(二)、门窗工程

- 1、设计选用的门窗材料、规格及配件等要求详见“门/窗表”。
- 2、设计图所示门窗尺寸为门窗实际加工尺寸。
- 3、除在图中有特别标明“按装饰设计施工”的外，建筑防火门、疏散门保持原建筑设计不变，饰面详见“门表”。

(二)、 地面工程

- 1、地面工程质量应龄健筑地面工程施工质量验收规范》GB50209-2010的要求。
- 2、卫生间楼地面应做基础水处理（按国家规定的验收标准）。

(四)、 顶面工程

- 1、本工程吊顶材料无专门标明时，均采用“60系列轻钢龙骨，双层9.5厚纸面石膏板”。
- 2、卫生间顶面材料如采用纸面石膏板，特指“防水纸面石膏板”。

(五)、其它

- 1、装饰工程所涉及的钢结构及承重部分，由专业承包商考虑结构及安全，应出具施工图，经相关部门审核后，方可施工;涉及承载及结构性的组件安装，施工单位应在不违背装饰效果的前提下进行合理的结构深化后方可实施；遇到可能产生质量及结构性隐患的安装节点大样，需施工方及时提出，在保证完成面效果的前提下合理深化后予以实施。
- 2、本装饰设计图必须报公安消防部门及项目当地施工图审查中心建审，获通过后方可施工。
表面三度防火涂料，防火涂料产品符合消防部门验收要求；
- 3、凡本工程所用装饰材料的规格、型号、性能、色彩应符合装饰工程规范的质量要求，饰面材料应以设计单位提供样板为准，如由于造价和供货等原因需代替品，施工订货前需会同建设、设计等有关各方共同商定。

版权所有
施工单位须现场校验尺寸,如有不符须立即通知设计单位不得量取图纸尺寸施工,如有任何不详事宜,请在施工前与设计师会商。
本图设计内容未经本司许可不得易地使用、抄袭及复制。

版本	版本说明	日期
版	说	日

出图印章 PRINT STAMP

设计单位 DESIGNER
常州岩原装饰设计有限公司
Changzhou Yanyuan Decoration Design Co., Ltd
Room 613, Building 4, Baolong city square, Zhonglu District, Changzhou City
常州市钟楼区宝龙城市广场4号楼613室

建设单位 CLIENT
常州市交通运输综合行政执法支队

工程名称 PROJECT NAME
九大队二中队办公改造项目

图纸内容 DRAWING TITLE
施工图设计说明一

设计	校对	审核	专业负责人	总设计师	项目负责人
Designed By	Checked By	Reviewed By	Special Personnel	Design Manager	Project Manager
项目号	设计阶段	专业	比例	张号	
Project No.	Des. Stage	Discipline	Scale	Sheet No.	
202306	施工图	建筑	见图		

图号 Drawing No. LDN-01

施工图设计说明二

- 若图中有关材料名称与材料样板不符的，材料代码与中文说明不符的，以设计单位解释为准。
 - 后勤区域和厨房非本公司设计范围，业主要求套入我方图纸，不对其准确性负责。
 - 本套图纸的标注尺寸为设计控制尺寸，施工时应根据现场情况核定，不得度量图纸。
 - 原建筑结构原则上装修不做调整，如确需更改，改动部分(改动涉及建筑结构)，需原建筑设计单位设计变更后，装饰方可施工。
 - 本工程如有特殊声学、光学要求，需按声学、光学专业设计公司设计要求做法施工。
 - 所有属于独立招标的装修配套项目应以生产厂家提供的详细安装图为准。
 - 图中未说明做法的，按本说明“二，设计依据”的规范标准进行施工。
 - 本说明和设计图纸具有同样效力，两者均应遵守，若两者相矛盾，甲方及施工单位应及时提出，并以设计单位解释为准。
- 九、 施工中具体参照标准
本工程所有的参照标准均按现行的相关国家标准或行业标准，必须满足中华人民共和国行业标准之建筑装饰工程施工及验收规范。

(一)、石料工程

- 材料：
石料本身不得有隐伤，风化等缺陷，清洗石料不得使用钢丝刷或其他工具，而破坏其外露表面或在上面积下痕迹，必须使用石材专用防护剂进行六面防护处理。
- 安装：
 - 检查底层或垫层实施妥当，并修饰好。
 - 确定线条，水平图案，并加以保护，防止石料混乱存放。
 - 在底、垫层达到其初凝状态前施放石料。
 - 用浮飘法安放石料并将之压入均匀平面固定。
 - 令灰浆至少养护24小时可施加填缝料。
 - 用勾缝灰浆填缝，填孔隙，用工具将表耐缸成平头龄。
 - 石材铺贴前，承建商必须依据现场尺寸，提供石材放样图，并得到业主和设计师审批、认可，没有注明的石材密封胶均采用密缝。
- 清洁：
 - 在完成勾缝填缝以后及在这些材料施放和硬化之后，应清洁有尘土的表面，所用的编不得有损于石料、接缝材料或相邻表面。
 - 在清洁过程中应使用非金属工具。
- 石料加工：
 - 将石料加工成所需要的样板尺寸、厚度和形状、准确切割，保证尺寸符合设计要求。
 - 准确塑造特殊型、镶边和外露边缘，并且进行修饰以与相邻表面相配。
 - 提供的砂应是干净、坚硬的硅质材料。
 - 所用粘结材料的品种，掺合比例应符合设计要求，并有产品合格证。

(二)、木制品

- 材料：
材料应用最好的类型自然生长的木料，必须经过烘干或自然干燥后才能使用，没有虫蛀，松散或腐节或其他缺点，锯成方条形，并且不会翘曲，爆裂及其他因为处理不当而引起的缺点。胶合板按不同材料选用进口或国产，但必须达到AAA要求。承建商应在开工前提供材料和饰饰样板且经筹建娜设计师认可批准才能使用。
- 防火防腐处理：
 - 所有基层木材均应满足防火要求，涂达到防火要求和阻燃时间厚度的本地消防大队同意使用的防火涂料。
 - 承建商要在实际施工前呈送防火涂料给筹建处批准方可开始涂刷。
 - 所有基层木材应用至易潮湿的空间均须涂上三层防腐涂料。
 - 考虑到节能环保、防火、防腐要求，以及木材基层易潮湿变形，原则上应尽量少用木林基层，尽可能采用轻钢龙骨或钢架基层。
- 制作工艺及按装：
 - 尺寸
 - 所有装饰用的木材严格按图纸施工，凡原设计节点不明之处需补充设计图，经设计师同意后实施。
 - 所有尺寸必须缸地核实，若图样或规格与实际工地有任何偏差，应立即通知设计师。
 - 装饰：
所有完工时在外制木制作工艺表面，除特殊注明她都应该按设计做饰面。
 - 饰：
当采用自然饰饰或者采用指定为染色、打白漆，或油漆被指定为饰饰时，相连木板在形式，颜色或纹理上要相互协调。
- 收缩度：
所有木工制品所用之木材均应经过干燥并保证制品的收缩度不会损害其强度和装饰品之外观，也不应引起相绷材料刑结构的破加
- 装配：
承建商应完成所有必要的开榫眼、接榫、开槽、配合做舌榫嵌入，榫舌接合，和其他的正确接合之必要工作。提供所有金属板，螺丝，铁钉和其他室内设计要求的或者顺利进行规定的木工工作所需的装配件。
- 接合
 - 木工制品须严格按照图样的说明制作，在没有特别标明的地方接合，应按该处接合之公认的形式完成。胶接法适用需要紧密接合的地方。所有胶接处应用交叉舌榫或其他加固法。
 - 所有铁钉头打进去并加上油灰，胶合表面接触地方用胶水接合，接触表面必须用锯或刨进行饰饰。实板的表面需要用胶水接合的地方，必须用砂纸轻打磨光。
 - 有待接合之表面必须保持清洁，不肮脏，没有灰尘，锯灰，油渍和其他污染。
 - 胶合地方必须给予足够压力以保持粘牢，并且在胶水凝固条件均按照胶水制造商之说明而进行。

- 划线：
所有踢脚板、框缘平板和其他木工制品必须准确划线以配合实际现场达成应有的紧密配合。
 - 镶嵌细木工工作：
在细木工制品规定要镶嵌的地方，应跟麒周围的工作完成之后嵌入加工。
 - 清洁：
除特别指出的饰饰之外，承建商应将有关木工制品清洁其保持完好状态。所有柜于内部装饰，包括活动层板应涂上二度以上清漆使其光滑，且根据设计要求进行必要的补色等工艺。
- 木材，夹板成型架框：
① 一般用木材成架安装于天花板上时，应确保所有部鞣固及拉紧，且不得影响其他管线(风管、喷淋管等)走向。依照设计图纸固定于天花。
② 全部木作天花均要涂上三层本地消防大队批准使用的防火涂料。
- 装饰防火胶板
防火胶板的粘结剂应使用与防火胶板配套使用的品牌，并遵守使用说明。
 - 装饰五金
所有五金器具必须防止生锈和沾染，使用前应提供样品征得筹建处及设计师同意在完成工作所有五金器具都应擦油、清洗、磨光和可以操作，所有钥匙必须清楚地贴上标签。
 - 金属覆盖板工程
 - 材料
承建商应根据图纸所标品种、颜色供应商提供样板征得设计师及筹建处同意。
 - 安装
金属板必须可以承受本身荷载，而不会产生任何损害性或永久性的变形。所有金属表面覆盖板及配件需符合国家《建筑装饰装修工程质量验收规范》GB 50210-2018 要求及有关标准或规范。
 - 金属饰面板的品种、质量、颜色、花型、线条应符合设计要求，并应有产品合格证。
 - 墙体骨架如采用轻钢龙骨时，其规格、形状应符合设计要求，易潮湿的部分进行防锈处理。
 - 墙体材料为纸面石膏板时，安装时纵、横接缝应拉开5~8mm。
 - 金属饰面板安装，宜采用抽芯铝铆钉，中间必须垫橡胶垫圈。抽芯铝铆钉间距以控制在100~150mm为宜。
 - 安装突出墙面的窗台、窗套凸线等部位的金属饰面时，裁板尺寸应准确，边角整齐光滑，搭接尺寸及方向应正确。
 - 板材安装时严禁采用对接。搭接长度应符合设计要求，不得有透缝现象。
 - 外饰面板安装时应挂线施工做到表面平整、垂直，线条通顺清晰。
 - 阴阳角宜采用预制角装饰板安装，角板与大面搭接方向应与主导方向一致，严禁逆向安装。
 - 保温材料品种、填充密度应符合设计要求。并应填塞饱满，不留空隙。
 - 玻璃工程
 - 材料
提供样板并在安装切割之前送交筹建处及设计师同意，所有镜子的边要留安全边。室内安装玻璃要用毡制条子，颜色要与周围材质相配，厚度按图纸所示。
 - 制作工艺及安装
 - 准确地把所有玻璃切割成为适当的尺寸，安装槽要清洁，无灰尘。所有馳或其他固定部件都不能在槽中突出。所有框架的调整将在安装棘之前进行。所有密封胶作业表面平整光滑，与其它相邻材料无交叉污染，玻璃工程应在框、扇校正和五金件安装完毕后，以及框、扇最后一遍涂料前进行。
 - 中庭的围护结构安装钢化玻璃时，应用卡紧螺丝或者压条镶嵌固定。玻璃与围护结构的金属框格相接处，应对橡胶垫。安装玻璃隔断时，磨砂棘的磨砂面应向室内。
 - 玻璃的基本要求：
 - 落地玻璃屏风的厚度最小为12MM它们必须能够抵受预定2.5Kpa风压力或吸力。
 - 玻璃必须顾及温差应力利视觉歪曲的效果。
 - 用作玻璃门和栏杆之透明强化玻璃必须符合GB4871规格的产品质量。
 - 玻璃必须结构完整，无破坏性的伤痕，针孔、尖角或不平直的边缘
 - 玻璃的最大许用面积应符合《建筑玻璃应用技术规程》JGJ113的规定。有框门玻璃面积大于1.5M²的，应采用安全玻璃，并符合厚度要求。
 - 疏散通道两侧的成品玻璃隔墙必须选用耐火极限不小于1小时的防火玻璃；
 - 油漆工程
 - 材料和品质
本施工图所有未标明之油漆公共空间均用聚脂漆十度左右，饰饰半哑光除公共空间外，其余油漆工程的等狮品质应符合设计要求和现行有关产品国家标准的规定。
 - 没有完全干透，或环境有尘埃时，不能进行操作。
 - 对所有表面之洞，裂缝和其他不足之处应预先修整好再进行油漆。
 - 要保证每道油漆工序的质量，要求涂刷均匀，防止漏刷、过厚、流淌等疵病。
 - 在原先之油漆涂层结硬并打磨后，再进行下一道工序。
 - 在油漆之前应拆卸所有五金器具，并且在油漆后安回原处，保证五金器具不受污染。上油漆前应先进行油漆小色板的封样，在征得筹建师设计师同意后方可大面积施工。均用半哑光漆六度。本施工图所有未标明之墙面、平、顶面涂料均采用材料表所注明之涂料三度。
 - 天花吊顶工程工作范围
 - 3KG以上的重型灯具、电扇及其他重型设备严禁安装在吊顶工程的龙骨上。
 - 吊顶的灯具、烟感器、淋喷头、风篦子、检修口等设备的位置应符合各相关专业规范前提下合理美观，与饰面板的交接应吻合严密。

版权所有
施工单位须现场校核尺寸，如有不符须立即通知设计单位不得量取图纸尺寸施工，如有任何不祥事宜，请在施工前与设计师会商。
本图设计内容未经本司许可不得易地使用、抄袭及复制。

版本	版本说明	日期
版	版	版

出图印章 PRINT STAMP

设计单位 DESIGNER
常州岩原装饰设计有限公司
Changzhou Yanyuan Decoration Design Co., Ltd
Room 613, building 4, Baolong city square, Zhongliu District, Changzhou City
常州市钟楼区宝龙城市广场4号楼613室

建设单位 CLIENT
常州市交通运输综合行政执法支队

工程名称 PROJECT NAME
九大队二中队办公改造项目

图纸内容 DRAWING TITLE
施工图设计说明二

设计	项目号	202306
设计 Designed By	Project No.	
校对 Checked By	设计阶段 Des. Stage	施工图
审核 Reviewed By	专业 Discipline	建筑
专业负责人 Specialist/Professional	比例 Scale	见附
总设计师 Design Manager	张号 Sheet No.	
项目负责人 Project Manager		
图号 Drawing No.	LDN-02	

施工图设计说明三

3、 吊顶标高以现场实际为准，尽量做至最高；卫生间顶面材料如采用纸面石膏板，特指“耐水纸面石膏板”。

- (1) 天花板悬挂部份,包括支撑照明和鬯设备所需要的支撑物,框架或其他装置。
- (2) 悬挂该系统所需要的吊钩和其他附件。
- (3) 边缘修饰,间隔等。
- (4) 天花板材
- (5) 照明装置
- (6) 中央空气调节处理装置
- (7) 音响系统
- (8) 防火系统

4、 高度和规范

- (1) 装修设计之天花高度已考虑各种管道安装后之可能条件,但如在施工过程中发现与其它专业设计发生矛盾,应首先考虑更改管道,保证天花高度,如确无法解决,应与设计师协商处理。
- (2) 所有纸面石膏板天花超过200平方米或长度超过20米范围的,应考虑伸缩缝,板接缝、阴阳角均需80-120cm的确布封贴两层,以防开裂,嵌缝采用专用腻子。
- (3) 检修口的位置根据现场的实际需要,提出设置暗检修口位置,由设计单位确定后方可施工

5、 材料

- (1) 装修设计之天花高度已考虑各种管道安装后之可能条件吊顶工程所选用材料的品种,规格、颜色以及基层构造,固定方法应符合规范及设计要求。
- (2) 装修设计之天花高度已考虑各种管道安装后之可能条件所有在天花平面上暴露之构件,布局均按照综合平面图进行。吊顶龙骨在运输安装时,不得扔摔,碰撞。龙骨在运输安装时,不得扔摔,碰撞。龙骨应平放,防止变形。
- (3) 各类面板不应有气泡,起皮、裂纹。缺角,污垢和图案不完整等缺陷,表面应平整,边缘应整齐,色泽应统一。
- (4) 紧固件宜采用铝制品,预埋的木件应作防腐处理,凡固定铝材必须采用不锈钢紧固件。

6、 安装

(1) 龙骨安装

- ① 安装龙骨的基体质量,应符合国家标准GB11980-89之规定。
- ② 主龙骨吊点间距,应按设计推荐系列选择,中间部份应起拱金属龙骨起拱高度应不小于房间短向跨度的1/200,主龙骸装后应及时校正其位置和标高。
- ③ 次龙骨应紧贴主龙骨安装。当用自攻螺丝安装板材时,板材的接缝处,必须安装在宽度不小10mm的次龙骨上。
- ④ 全面校正主、次龙骨的位置及水平度。连接件应射安装,主龙骨应目测无明显弯曲,通长次龙骨连接处的对接般偏差不得超过2mm
- ⑤ 吊杆长度超过1500mm时,吊顶内应做反向支撑钢架转换器。

(2) 准备吊顶封板和面板安装前的准备工作应符合下列规定:

- ① 在楼板中按设计要求设置预埋件或吊杆。
- ② 吊顶内的通风、水电管道等隐蔽工程应安装完毕。消防系统安装并试压完毕
- ③ 吊顶内的灯槽、斜撑、剪刀撑 等,应根据工程情况适当布置。
- ④ 轻型灯具应吊在主龙骨或附加龙骨上,重型灯具或其他装饰件不得与吊顶龙骨联结,应另设吊钩。并做吊挂拉拔试验,确保安装安全。
- ⑤ 所有相关专业的信息点定位应按照整齐、理性的原则,以专业施工图及装修施工图的定位为准,如有不符或遗漏,应及时通知专业设计单位装饰施工单位必须给予积极配合,做好放线定位开孔工作,由设计单位确定后才能施工。
- ⑥ 所有可见信息点的面板表面颜色应与相邻装饰面颜色一致。

(2) 板材安装

纸面石膏板的安装,应符合下列规定:

- ① 纸面确板的长边应沿纵向次龙骨铺设。
- ② 自攻螺丝与纸面石膏板距离: 面纸包封的板边以10-15mm为宜,切割的板边以15-20mm为宜。
- ③ 钉距以150-170mm为宜,螺钉应与板面垂直且略埋入板面.0.5-1.0mm 并不使纸面破损。钉眼应作防锈处理并用石膏腻子抹平。
- ④ 拌制确腻子应用不含有害物质的洁净水。

(4) 矿棉板的安装,应符合下列规定:

- ① 施工现场湿度过大时不宜安装。
- ② 安装时,板上不得安置其他材料,防止板材受压变形。提供完整的天花材料组件,这些组件应达到政府法规所规定之防火要求。

十、 装饰材料

- (一) 本工程选用的装修材料及产品,应按设计要求提供相应规格、品种、颜色材质质量的材料和产品,并必须符合国家标准规定;由施工单位提供材料样板及相应的检测报告,经建设方、设计单位、监理单位确认后,经建设方、设计单位、监理单位确认后,进行封样并据此进行施工验收;进场材料 应有法定文字的质量合格证明文件、规格型号及性能的检测报告,对重要材料应有复检报告。
- (二) 本工程所采用的主要材料质量要求应符合《建筑装饰装修行业最新标准法规汇编》及国家现行标准的规定;建筑装饰装修材料应符合国家有关建筑装饰装修材料有害物质限量标准的规范;
- (三) 本工程所选用内装材料、隔音材料必须符合消防规范,并具有国家及当地消防部门的许可证。
- (四) 装修材料应按设计要求进行防火防锈、防腐和防虫处理;

(五) 优先使用节能、环保可改进室内空气质量及可重复、循环再生使用的产品和材料,严禁使用国家及本工程所在的省(市)明淘汰的产品和材料;

(六) 装饰材料有害物质排放限量的参照标准

为了预防和控制建筑装饰材料产生的室内环境污染,使本设计的建筑装饰工程符合新颁布的国家标准《民用建筑工程室内环境污染控制规范》GB50325-2020的要求,下列物资,必须符合相应的国家强制性标准。

1、 建筑主体材料、装饰材料:

花岗石、大理石、建筑(卫生)陶瓷、石膏制品、水泥与水泥制品、砖、瓦、混凝土、混凝土预制构件、砌块、墙体保温材料、工业废渣、掺工业废渣的建筑材料及各种新型墙体材料等必须符合建筑材料放射性核素限量》GB6566-2010;

2、 人造板(胶合板、纤维板、刨花板)及其制品

必须符合《人造板及其制品中甲醛释放限量》GB18580-2001 ;

3、 室内装修用水性墙面涂料

必须符合《内墙涂料中有害物质限量》18582-2008 ;

4、 室内装修用溶剂型木器(以有机物作为溶剂)的涂料

必须符合《溶剂型木器涂料中有害物质限量》18581-2009 ;

5、 室内装修的胶粘剂产品

必须符合《胶粘剂中有害物质限量》18583-2008 ;

6、 纸为基材的壁纸

必须符合《壁纸中有害物的限量》GB18585-2001 ;

7、 聚氯乙烯卷材地板

必须符合《聚氯乙烯卷材地板中有害物的限量》GB18586-2001 ;

8、 地毯、地毯衬垫及地毯胶粘剂

必须符合《地毯、地毯衬垫及地毯胶粘剂有害物质释放限量》GB18587-2001 ;

9、 室内用水性阻燃剂、防水剂、防腐剂等水性处理剂

必须符合冰性处理剂有害物的限量》GB50325-2010 ;

10、 各类家具产品

必须符合家具中有害物的限量》GB18584-2001 ;

11、 若国家颁布最新相关技术规范须以最新规范为准。

- (一) 本工程除设计有特殊要求外,其它各种工艺、材料均按国家规定的标准;
- (二) 装修施工时,不得损伤结构构件,不得破坏路构构件的保护层,不得损伤混凝土构件的受力钢筋;
- (三) 用作龙骨或预埋隐藏钢结构表面不低于是t2级,涂刷防锈漆三度(不锈钢除外);如遇要求高,可改为镀锌或热镀锌;
- (四) 所用涂料全部采用无机乳胶漆;
- (五) 家具、隔断等需做防火处理;
- (六) 进行油漆工程之前,先进行油漆色板封样,征得设计师同意后方可大面积缸
- (七) 凡本工程所用装副料的规格、型号、性能、色彩应符合装饰工程规范的质量要求,施工订货会同建设、设计等有关各方共同商定;
- (八) 本装饰设计图必须报当地公安消防部门检审,获通过后方可施工;
- (九) 本工程装饰如对本建筑结构、荷载变动,需由原结构设计单位结构设计人员复核、调整、确认满足原结构设计荷载后方可施工
- (十) 本套施工图包括室内装饰施工的所有图纸中标注为木皮饰面装饰板均应专业工厂加工的饰面板且为现场安装;
- (十一) 本套施工图包括室内装饰施工的所有图纸中无专门注明时,家具、软饰、灯具照明、弱电由专业公司深化设计;
- (十二) 装饰工程施工中做好与设备工种协调配合工作,在保证装饰效果的前提下空调风口、消防喷淋等位置做到均衡布置,个别设备在影响整体效果时做适当调整。

(十三) 本套施工图包括室内装饰施工的所有图纸中无专门注明时,对涉及到的声学、光学、防尘、防辐射等特殊工艺的设计由专业公司深化设计;

十一、其他注意事项

- (一) 承担本装饰工程的施工企业应具备相应的资质,有相应有效的质量管理体系。施工单位应按审批的施工组织设计及专项施工方案施工,并对施工全过程实行质量控制;
- (二) 应严格按图施工,未经设计许可,施工中不可随意修改设计。施工中如发现图纸不详时,应及时与设计单位沟通;
- (三) 施工单位现场深化设计时,对原设计的变更或补充,均需得到设计师签字认可,必要时需要建设方和监理方的书面认可;

版权所有

施工单位须现场校验尺寸,如有不符须立即通知设计单位不得量取图纸尺寸施工,如有任何不译事宜,请在施工前与设计师会商。

本图设计内容未经本司许可不得易地使用、抄袭及复制。

版本

版

日期

说明

日期

日期

日期

日期

日期

日期

日期

日期

日期

日期

日期

日期

日期

日期

日期

日期

日期

日期

日期

日期

日期

日期

日期

日期

日期

日期

日期

日期

日期

日期

日期

日期

日期

日期

日期

日期

日期

日期

日期

施工图设计说明三

3、 吊顶标高以现场实际为准，尽量做至最高；卫生间顶面材料如采用纸面石膏板，特指“耐水纸面石膏板”。

- （1）天花板悬挂部份,包括支撑照明和龕设备所需要的支撑物,框架或其他装置。
- （2）悬挂该系统所需要的吊钩和其他附件。
- （3）边缘修饰,间隔等。
- （4）天花板材
- （5）照明装置
- （6）中央空气调节处理装置
- （7）音响系统
- （8）防火系统

4、 高度和规范

- （1）装修设计之天花高度已考虑各种管道安装后之可能条件,但如在施工过程中发现与其它专业设计发生矛盾,应首先考虑更改管道,保证天花高度,如确无法解决,应与设计师协商处理。
- （2）所有纸面石膏板天花超过200平方米或长度超过20米范围的,应考虑伸缩缝,板接缝、阴阳角均需用80-120诚的确布封贴两层,以防开裂,嵌缝采用专用腻子。
- （3）检修口的位置根据现场的实际需要,提出设置暗检修口位置,由设计单位确定后方可施工

5、 材料

- （1）装修设计之天花高度已考虑各种管道安装后之可能条件吊顶工程所选用材料的品种,规格、颜色以及基层构造,固定方法应符合规范及设计要求。
- （2）装修设计之天花高度已考虑各种管道安装后之可能条件所有在天花平面上暴露之构件,布局均按照综合平面图进行。吊顶龙骨在运输安装时,不得扔摔,碰撞。龙骨在运输安装时,不得扔摔,碰撞。龙骨应平放,防止变形。
- （3）各类面板不应有气泡,起皮、裂纹。缺角,污垢和图案不完整等缺陷,表面应平整,边缘应整齐,色泽应统一。
- （4）紧固件宜采用鍍制品,预埋的木件应作防腐处理,凡固定铝材必须采用不锈钢紧固件。

6、 安装

（1）龙骨安装

- ① 安装龙骨的基体质量,应符合国家标准GB11980-89之规定。
- ② 主龙骨吊点间距,应按设计推荐系列选择,中间部份应起拱金属龙骨起拱高度应不小于房间短向跨度的1/200,主龙骨装后应及时校正其位置和标高。
- ③ 次龙骨应紧贴主龙骨安装。当用自攻螺丝安装板材时,板材的接缝处,必须安装在宽度不小刊0mmi的次龙骨上。
- ④ 全面校正主、次龙骨的位置及水平度。连接件应斜安装,主龙骨应目测无明显弯曲,通长次龙骨连接处的对接般偏差不得超过2mm
- ⑤ 吊杆长度超过1500mm时,吊顶内应做反向支撑钢架转换器。

（2）准备吊顶封板和面板安装前的准备工作应符合下列规定:

- ① 在楼板中按设计要求设置预埋件或吊杆。
- ② 吊顶内的通风、水电管道等隐蔽工程应安装完毕。消防系统安装并试压完毕
- ③ 吊顶内的灯槽、斜撑、剪刀撑 等,应根据工程情况适当布置。
- ④ 轻型灯具应吊在主龙骨或附加龙骨上,重型灯具或其他装饰件不得与吊项龙骨联结,应另设吊钩。并做吊挂拉拔试验,确保安装安全。
- ⑤ 所有相关专业的信息点定位应该按照整齐、理性的原则,以专业施工图及装修施工图的定位为准,如有不符或遗漏,应及时通知专业设计单位装饰施工单位必须给予积极配合,做好放线定位开孔工作,由设计单位确定后才能施工。
- ⑥ 所有可见信息点的面板表面颜色应与相邻装饰面颜色一致。

（2）板材安装

纸面石膏板的安装,应符合下列规定:

- ① 纸面确板的长边应沿纵向次龙骨铺设。
- ② 自攻螺丝与纸面石膏板距离: 面纸封装的板边以10~15mm为宜,切割的板边以15~20mm为宜。
- ③ 钉距以150~170mm为宜,螺钉应与板面垂直且略埋入板面.0.5~1.0mm 并不使纸面破损。钉眼应作防锈处理并用石膏腻子抹平。
- ④ 拌制确腻子应用不含有害物质的洁净水。

（4）矿棉板的安装,应符合下列规定:

- ① 施工现场湿度过大时不宜安装。
- ② 安装时,板上不得安置其他材料,防止板材受压变形。提供完整的天花材料组件,这些组件应达到政府法规所规定之防火要求。

十、 装饰材料

- （一）本工程选用的装修材料及产品,应按设计要求提供相应规格、品种、颜色材质质量的材料和产品,并必须符合国家标准规定;由施工单位提供材料样板及相应的检测报告,经建设方、设计单位、监理单位确认后,进行封样并据此进行施工验收;进场材料 应有法定文字的质量合格证明文件、规格型号及性能的检测报告,对重要材料应有复检报告。
- （二）本工程所采用的主要材料质量要求符合《建筑装饰装修工程行业最新标准法规汇编》及国家现行标准的规定;建筑装饰装修材料应符合国家有关建筑装饰装修材料有害物质限量标准的规范;
- （三）本工程所选用内装材料、隔音材料必须符合消防规范,并具有国家及当地消防部门的许可证。
- （四）装修材料应按设计要求进行防火防锈、防腐和防虫处理;

（五）优先使用节能、环保可改进室内空气质量及可重复、循环再生使用的产品和材料,严禁使用国家及本工程所在的省(市)明淘汰的产品和材料;

（六）装饰材料有害物质排放限量的参照标准

为了预防和控制建筑装饰材料产生的室内环境污染,使本设计的建筑装饰工程符合新颁布的国家标准《民用建筑工程室内环境污染控制规范》GB50325-2020的要求,下列物资,必须符合相应的国家强制性标准。

1、 建筑主体材料、装饰材料:

花岗石、大理石、建筑(卫生)陶瓷、石膏制品、水泥与水泥制品、砖、瓦、混凝土、混凝土预制构件、砌块、墙体保温材料、工业废渣、掺工业废渣的建筑材料及各种新型墙体材料等必须符合健筑材料放射性核素限量》GB6566-2010;

2、 人造板(胶合板、纤维板、刨花板)及其制品
必须符合《人造板及其制品中甲醛释放限量》GB18580-2001 ;

3、 室内装修用水性墙面涂料

必须符合《内墙涂料中有害物质限量》18582-2008 ;

4、 室内装修用溶剂型木器(以有机物作为溶剂)的涂料

必须符合《溶剂型木器料中有害物质限量》18581-2009 ;

5、 室内装修的胶粘剂产品

必须符合《胶粘剂中有害物质限量》18583-2008 ;

6、 纸为基材的壁纸

必须符合《壁纸中有害物的限量》GB18585-2001 ;

7、 聚氯乙烯卷材地板

必须符合《聚氯乙烯卷材地板中有害物的限量》GB18586-2001 ;

8、 地毯、地毯衬垫及地毯胶粘剂

必须符合《地毯、地毯衬垫及地毯胶粘剂有害物质释放限量》GB18587-2001 ;

9、 室内用水性阻燃剂、防水剂、防腐剂等水性处理剂

必须符合冰性处理剂有害物的限量》GB50325-2010 ;

10、 各类家具产品

必须符合体家具中有害物的限量》GB18584-2001 ;

11、 若国家颁布最新相关技术规范须以最新规范为准。

- （一）本工程除设计有特殊要求外,其它各种工艺、材料均按国家规定的标准;
- （二）装修施工时,不得损伤结构构件,不得破坏路构构件的保护层,不得损伤混凝土构件的受力钢筋;
- （三）用作龙骨或预埋隐藏钢结构表面不低于st2级,涂刷防锈漆三度(不锈钢除外);如遇要求高,可改为镀锌或热镀锌;
- （四）所用涂料全部采用无机乳胶漆;
- （五）家具、隔断等需做防火处理;
- （六）进行油漆工程之前,先进行油漆色板封样,征得设计师同意后方可大面积虹
- （七）凡本工程所用装副料的规格、型号、性能、色彩应符合装饰工程规范的质量要求, 施工订货前会同建设、设计等有关各方共同商定;
- （八）本装饰设计图必须报当地公安消防部门检审,获通过后方可施工;
- （九）本工程装饰如对本建筑结构、荷载变动,需由原结构设计单位结构设计人员复核、调整、确认满足原结构设计荷载后方可施工
- （十）本套施工图包括室内装饰施工的所有图纸中标注为木皮饰面装饰板均专业工厂加工的饰面板且为现场安装;
- （十一）本套施工图包括室内装饰施工的所有图纸中无专门注明时,家具、软饰、灯具照明、弱电由专业公司深化设计;
- （十二）装饰工程施工中做好与设备工种协调配合工作,在保证装饰效果的前提下空调风口、消防喷 淋等位置做到均衡布置,个别设备在影响整体效果时做适当调整。

（十三）本套施工图包括室内装饰施工的所有图纸中无专门注明时,对涉及到的声学、光学、防尘、防辐射等特殊工艺的设计由专业公司深化设计;

十一、其他注意事项

- （一）承担本装饰工程的施工企业应具备相应的资质,有相应有效的质量管理体系。施工单位应按审批的施工组织设计及专项施工方案施工,并对施工全过程实行质量控制;
- （二）应严格按图施工,未经设计许可,施工中不可随意修改设计。施工中如发现图纸不详时,应及时与设计单位沟通;
- （三）施工单位现场深化设计时,对原设计的变更或补充,均需得到设计师签字认可,必要时需要建设方和监理方的书面认可;

版权所有

施工单位须现场校验尺寸,如有不符须立即通知设计单位不得量取图纸尺寸施工,如有任何不译事宜,请在施工前与设计师会商。

本图设计内容未经本司许可不得易地使用、抄袭及复制。

版本

版

说明

日期

日期

出图印章

PRINT STAMP

设计单位

DESIGNER

常州岩原装饰设计有限公司

Changzhou Yan Yuan Decoration Design Co., Ltd

Room 613, Building 4, Baojiong city square, Zhonglou

District, Changzhou City

常州市钟楼区宝龙城市广场4号楼613室

建设单位

CLIENT

常州市交通运输综合行政执法支队

工程名称

PROJECT NAME

九大队二中队办公改造项目

图纸内容

DRAWING TITLE

施工图设计说明三

设计

Designed By

项目号

Project No.

202306

校对

Checked By

设计阶段

Des. Stage

施工图

审核

Reviewed By

专业

Discipline

建筑

专业负责人

Special Personel

比例

Scale

见附

总设计师

Design Manager

代号

Sheet No.

项目负责人

Project Manager

图号

Drawing No.

LDN-03

图名规范表

平面图名	<p>编号 图名 比例 FF FIXTURE/FURNISHING PLAN 平面布置图 SCALE: 1/150</p>
立面图名	<p>编号 图名 比例 E ELEVATION 立面图 SCALE: 1/20</p>
大样/剖面图名	<p>编号 图名 比例 D/S DETLL/SECTION 大样/剖面图 SCALE: 1/20</p>

索引符号

立面索引符号	
立面/剖面索引符号	
局部放大索引号	
门索引	

地面标高

±0.000

立面标高

FEL. 2400 AFFL.

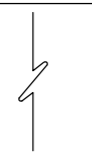
顶面标高

CH 3.000 吊顶高度

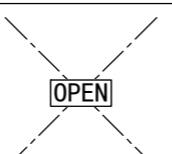
顶面标高+主材索引

CH 3.000 吊顶高度
PT 01 白色乳胶漆 材料编号

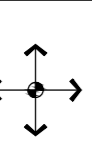
剖断线




空洞符号



铺装起始点



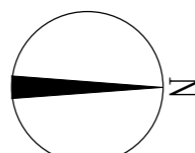
对称符号




对称符号



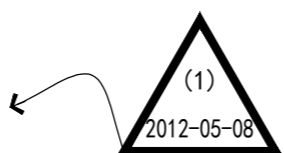
指北针



变更区域版本



修改版本



图例表

灯具图例

序号	图例	说明	功率	色温	序号	图例	说明	功率	色温	序号	图例	说明
01		普通防眩LED射灯	4000K	10W	01		工艺壁灯	4000K	10W	01		换气扇
02		超薄防眩LED射灯	4000K	12W	02		70*1200LED(吊线式)	6000K	20W	02		卫生间暖风机
03		LED筒灯	4500K	6W	03		300*1200嵌入式LED灯	6000K	38W	03		方形出风口、方形回风口
04		LED灯管	4500K	12W/M	04		600*600嵌入式LED灯	5000K	28W	04		圆形出风口、圆形回风口
05		线性灯-A型	5000K	低压	05		台灯	4000K	12W	05		挂壁空调
06		线性灯-B型	5000K	低压	06		台灯	4000K	12W	06		条形回风口
07		1/2/3头豆胆灯	4500K	7W/4W/21W	07		吸顶灯	5000K	18W	07		侧向出风口
08		暗藏磁吸轨道灯	4000K	10W/个	08		工艺吊灯	5000K	另定	08		四出风吸顶式空调
09		明装射灯	4000K	12W	09		欧式吊灯	5000K	另定	09		吊扇
10		镜前灯	4500K	16W/800MM	10		大型工艺灯	5000K	另定			
11		水底灯	七彩	12W	11		中式工艺吊灯	5000K	另定			
12		地灯	3000K/七彩	7W								
13		夜灯	4000K	3W以下								
14		踏步灯	3000K	3W								

墙体图例

	构造柱/混凝土剪力墙		镀锌钢架墙体
	原有建筑墙体		轻钢龙骨 纸面石膏板/硅酸钙板/水泥压力板墙体
	200/150/100加气混凝土块墙体		

电气图例

序号	图例	立面图例	说明	序号	图例	说明	序号	图例	说明
01			地面插座盒: 埋地暗装	01		门铃	01		单联单控开关
02			吸顶五孔插座: 吸顶安装	02		门铃、扫房间灯、请勿打扰灯	02		双联单控开关
03			五孔防水插座带开关	03		请勿打扰开关	03		三联单控开关
04			五孔插座	04		插卡取电开关	04		双联双控开关
05			五孔防水插座	05		电动窗帘开关	05		双联双控开关
06			柜体预留电源	06		紧急呼叫按钮	06		三联双控开关
07			五孔带USB插座	07		总开关	07		红外线感应开关(吸顶)
08			网络+电话插座	08		空调面板	08		调光开关
09			网络插座	09		扫房间灯、请勿打扰开关	09		浴霸开关
10			网络+无线AP插座	10		插卡式总开关	10		声光控延时开关(吸顶)
11			电源控制箱	11		浴霸面板	11		微动开关
12			弱电控制箱	12		微型自动开关(用在衣柜)	12		空调温控
13			吸顶式无线网络	13		变阻调节开关(调音、调光)	13		地暖温控

版权所有
施工单位须现场校尺寸,如有不符须立即通知设计单位不得量取图纸尺寸施工,如有任何不事宜,请在施工前与设计师会商。
本图设计内容未经本司许可不得易地使用、抄袭及复制。

版本 版本说明 日期

出图印章 PRINT STAMP

设计单位 DESIGNER
常州岩原装饰设计有限公司
Changzhou Yanyuan Decoration Design Co., Ltd
Room 613, Building 4, Baolong city square, Zhonglu District, Changzhou City
常州市钟楼区宝龙城市广场4号楼613室

建设单位 CLIENT
常州市交通运输局行政执法支队

工程名称 PROJECT NAME
九大队二中队办公改造项目

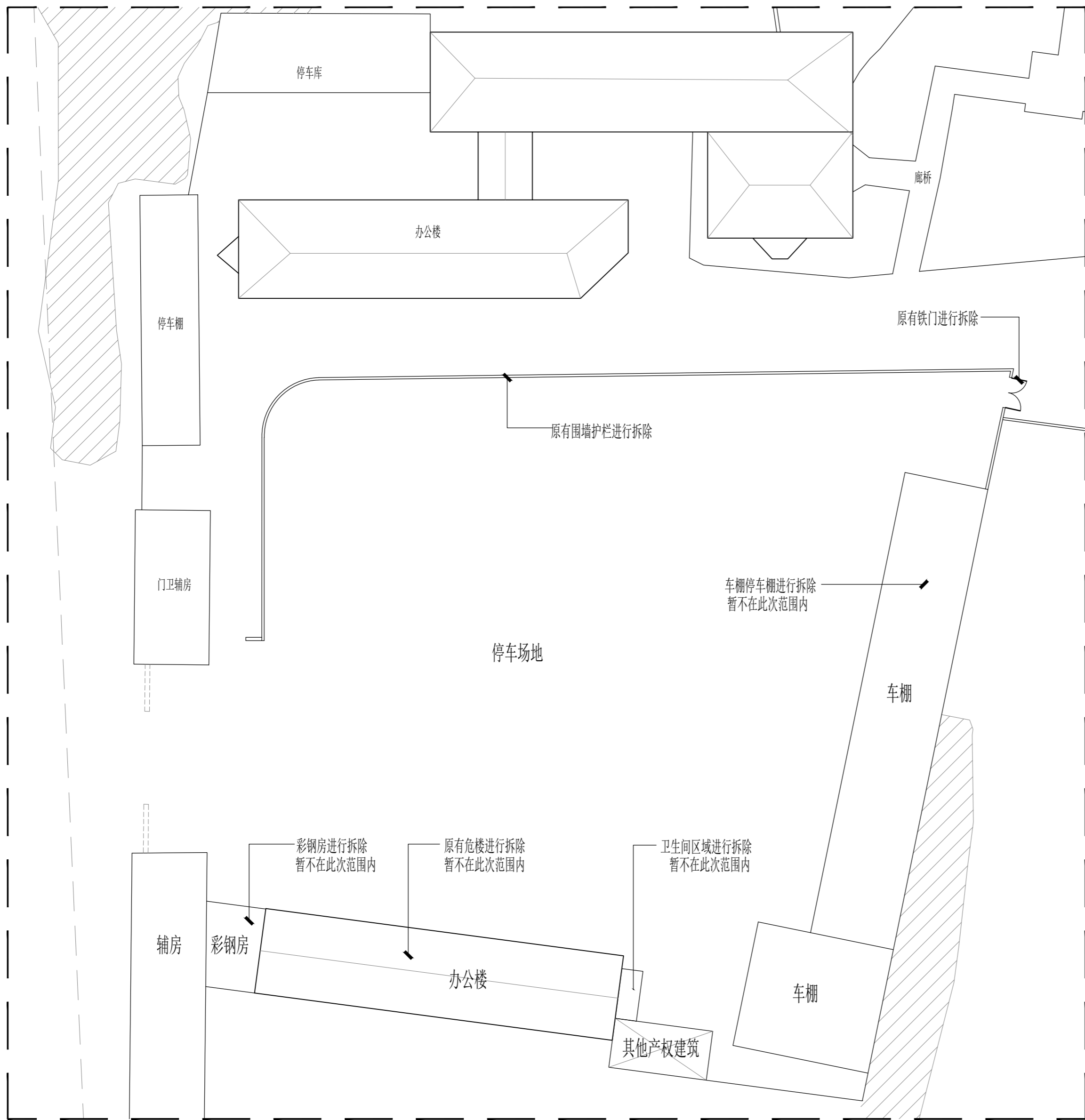
图纸内容 DRAWING TITLE
室内标准文字图例

设计 Designed By	项目号 Project No.	202306
校对 Checked By	设计阶段 Des. Stage	施工图
审核 Reviewed By	专业 Discipline	建筑
专业负责人 Specialist/Responsible	比例 Scale	见附
总设计师 Design Manager	代号 Sheet No.	
项目负责人 Project Manager		
图号 Drawing No.	LDN-04	

专业		专业		专业		专业		专业		专业		专业		专业		专业		专业		专业		专业					
姓名	签字	姓名	签字	姓名	签字	姓名	签字	姓名	签字	姓名	签字	姓名	签字	姓名	签字	姓名	签字	姓名	签字	姓名	签字	姓名	签字				
构造做法一览表																								版权所有 施工单位须现场校核尺寸,如有不符须立即通知设计单位不得量取图纸尺寸施工,如有任何不事宜,请在施工前与设计会商。 本图设计内容未经本司许可不得易地使用、抄袭及复制。			
楼 地 面	序号	名称	具体做法说明	燃烧性能等级	内 墙 面	序号	名称	具体做法说明	燃烧性能等级																		
	<input checked="" type="checkbox"/> 01	石材地面	20厚石材铺实拍平,素色水泥擦缝 10厚1:4水泥砂浆,面上撒素水泥 2厚聚氨酯防水涂料(纯涂) 15厚1:3水泥砂浆找平层 纯水泥浆结合层一道 建筑楼板	A级		<input type="checkbox"/> 01	石材粘贴	大理石、花岗岩背面刷胶封闭 细木工板基础(防火防潮防蛀处理) 木(钢)龙骨架(防火防潮防蛀处理) 墙体	A级																		
	<input checked="" type="checkbox"/> 02	抛光砖 地砖(防滑地砖) 地面	10厚地砖(防滑地砖)铺实拍平,素色水泥擦缝 10厚1:4水泥砂浆,面上撒素水泥 2厚聚氨酯防水涂料(纯涂)(淋浴区1800mm高,其他450mm高), 30厚1:3水泥砂浆向地漏找坡 i=0.5%(卫生间内) 建筑楼板	A级		<input checked="" type="checkbox"/> 02	砖干挂	面砖 普通镀锌干挂件(背栓式镀锌干挂件) 5#镀锌角钢焊接与槽钢 8#镀锌槽钢焊接与钢板 200X200X10钢板四角用膨胀螺丝与墙体固定 墙体	A级																		
	<input type="checkbox"/> 03	PVC卷材(硬性)	二层PVC卷材(硬性) 一层PVC卷材(硬性) 建筑楼板	B1级		<input checked="" type="checkbox"/> 03	乳胶漆墙面	涂料三度 刮腻子找平二度 建筑墙体	A级																		
	<input type="checkbox"/> 04	实木地板	实木复合地板 板底及四边刷封固底漆一度 50X30木格栅@300 采用专用地板钉固定,中距400 20X20X10厚橡胶垫 20厚1:3水泥砂浆找平层 建筑楼板	B1级		<input checked="" type="checkbox"/> 04	瓷砖、抛光砖墙面	面砖(瓷砖)、抛光砖 3厚(JCTA—300)陶瓷砖粘合剂 2厚聚氨酯防水涂料(纯涂)(卫生间墙面防水高度450mm,淋浴区高度1800mm) 20厚1:3水泥砂浆找平层	A级																		
	<input checked="" type="checkbox"/> 05	复合木地板	复合木地板 专用地板胶垫 防潮层 1:3水泥砂浆找平层 建筑楼板	B1级		<input checked="" type="checkbox"/> 05	木饰面贴面墙面	15厚成品木饰面 泡沫胶 防火涂料三度 18厚细木工板基层 墙体	B1级																		
	<input type="checkbox"/> 06	防静电地板	防静电地板 绝缘脂 30厚1:3水泥砂浆找平层 建筑楼板	A级		<input type="checkbox"/> 06	木饰面挂板墙面	15厚成品木饰面 专业镀锌木饰面扣件 3#镀锌角钢焊接与槽钢 墙体	B1级																		
	<input type="checkbox"/> 07	成品阻燃块毯	阻燃地(块)毯 防潮层 高架地板 建筑楼板	B1级		<input checked="" type="checkbox"/> 07	软(硬)包墙面	成品软(硬)包 防火涂料三度 9厚细木工板基层 墙体	B1级																		
	<input type="checkbox"/> 08	地毯地面	地毯 橡胶海绵地毯衬垫 防潮层 1:3水泥砂浆找平层 建筑楼板	B1级		<input checked="" type="checkbox"/> 08	墙纸墙面	墙纸 墙纸粘贴剂(墙纸型号指定的专用胶) 刮腻子找平二度 建筑墙体	B1级																		
	<input type="checkbox"/> 09	环氧地坪	环氧面漆 中涂(环氧砂浆二道) 底漆一道 基层处理 钢筋混凝土楼地面板	B1级		<input checked="" type="checkbox"/> 01	轻钢龙骨 纸面石膏板吊顶	内墙乳胶漆一底二度(条形矿棉板专用粘剂复贴) 9.5厚纸面石膏板,自攻螺丝拧紧,钉眼防锈处理 轻钢次龙骨50*19*0.5,中距600,覆面龙骨50*19*0.5,中距400 轻钢主龙骨50*15*1.2,中距900(吊点附吊挂) Φ8镀锌全罗纹吊杆,双向吊点(中距900一个)(具体参见GB-11981-2001)	纸面石膏板B1 轻钢龙骨石膏板 吊顶为A级																		
	<input type="checkbox"/> 10	防静电水磨石地面	20厚DS20防静电水泥砂浆 防静电水泥浆一道 30厚DS15防静电水泥砂浆找平层,内配防静电接地金属网表面抹平 刷水泥浆一道(内掺建筑胶) 防水混凝土	A级		<input checked="" type="checkbox"/> 02	乳胶漆原顶面	涂料三度 刮腻子找平二度	A级																		
<input type="checkbox"/> 11	水泥自流平	5厚水泥自流平 35厚C25细石混凝土,随打随抹,强度达标后进行打磨 刷水泥浆一道(内掺建筑胶) 钢筋混凝土楼地面板,随捣随抹	A级	<input checked="" type="checkbox"/> 03	轻钢龙骨 铝板吊顶	铝板 铝板专用龙骨 Φ8镀锌全罗纹吊杆,双向吊点(中距900一个)	A级																				
						<input type="checkbox"/> 04	12mm厚600X600 T型龙骨矿棉吸音板吊顶	12mm厚600X600 T型龙骨矿棉吸音板吊顶 24X28 T型次龙骨@600 24X38 T型主龙骨@600 Φ8镀锌全罗纹吊杆,双向吊点(中距900一个)	A级																		
说明: <input checked="" type="checkbox"/> 表示本条内容在本项目中使用										设计单位 DESIGNER 常州岩原装饰设计有限公司 Changzhou Yanuan Decoration Design Co., Ltd Boulevard 618, Building 4, Baoling City Square, Zhonglin District, Changzhou City 常州市钟楼区宝龙城市广场4号楼613室				建设单位 CLIENT 常州市交通运输局综合行政执法支队													
										工程名称 PROJECT NAME 九大队二中队办公改造项目																	
										图纸内容 DRAWING TITLE 构造做法一览表																	
										设计 Designed By 校对 Checked By 审核 Reviewed By 专业负责人 Special Personnel 总设计师 Design Manager 项目负责人 Project Manager 图号 Drawing No.				项目号 Project No. 202306 设计阶段 Des. Stage 施工图 专业 Discipline 建筑 比例 Scale 见附 张号 Sheet No.													
										图号 Drawing No. LDN-05																	

装饰材料表												版权所有 施工单位须现场校核尺寸,如有不符须立即通知设计单位 不得量取图纸尺寸施工,如有任何不事宜,请在施工前 与设计师会商。 本图设计内容未经本司许可不得易地使用、抄袭及复制。				
材料类型	材料编号	名称	使用区域及用途	■表示本条内容在本项目中使用	产品规格	耐火等级	包含类别	材料类型	材料编号	名称	使用区域及用途	■表示本条内容在本项目中使用	产品规格	耐火等级	包含类别	
[涂料类] [PT] - 乳胶漆	PT-01	白色乳胶漆/无机涂料		■			乳胶漆/涂料/肌理漆 PAINT FINISH	[金属类] [MT] - 镜面不锈钢	MT-01	黑钛不锈钢		■	1mm厚	A	金属条/不锈钢条/ 镜面不锈钢/拉丝不锈钢 METAL STRIPS	
	PT-02	灰色乳胶漆/无机涂料		■					MT-02	钛金不锈钢		■	1mm厚	A		
	PT-03	防水乳胶漆/无机涂料							MT-03	复合钢板			12mm厚	A		
	PT-04	彩色乳胶漆/无机涂料						[石材类] [ST] - 石材	ST-01	土耳其灰石材		■	20mm厚	A	石材/花岗岩/水磨石/ 大理石/人造石/云石 STONE MATERIAL	
	PT-05	硅藻泥							ST-02	人造石		■	20mm厚	A		
[墙布类] [WP] - 墙布	WP-01	米灰色墙布/墙纸		■		B1	墙纸/墙布 WALL PAPER									
	WP-02	背景墙布/墙纸		■		B1										
	WP-03	欧式墙布/墙纸				B1										
[木材类] [WD] - 木饰面	WD-01	木纹饰面板(浅色选样)		■	3mm		木饰面/木踢脚/ 木线条/门套 WOOD FINISH	[瓷砖类] [CT] - 瓷砖	CT-01	仿大理石砖(深色)	浅灰色仿大理石	■	750*1500	A	地砖/瓷砖/防滑砖/ 仿古砖/玻化砖 CERAMIC TILE	
	WD-02	木纹饰面板		■	3mm				CT-02	防滑砖		■	800*800	A		
	WD-03	浅灰色饰面板(选样)		■					CT-03	墙砖	仿大理石砖	■	400*800	A		
	WD-04	白色饰面板(选样)							CT-04	墙砖	浅灰色墙砖	■	400*800	A		
	WD-05	深木纹防火饰面板			10mm				CT-05					A		
	WD-06	浅木纹防火饰面板			10mm				CT-06					A		
[地板类] [WF] - 木地板	WF-01	实木复合地板		■	12mm		木地板/木梯台 WOOD FLOOR	[马赛克] [MS] - 马赛克	MS-01	大理石马赛克			300*300	A	马赛克 MOSAIC	
	WF-02	实木免漆地板			15-18mm				MS-02	玻璃马赛克			300*300	A		
	WF-03	复合地板			15-18mm											
[地毯类] [CP] - 地毯	CP-01	地毯			12mm		地毯/地膜 CARPET	[铝材类] [AL] - 铝材	AL-01	铝方通		■	0.8mm厚度	A	复合铝材/铝合金/ 铝扣板/铝塑板 ALUMINUM	
	CP-02	地坪漆							AL-02	600*600铝板		■	0.8mm厚度	A		
[地胶类] [PVQ] - 地胶	PVC-01	2.5厚密实底复合PVC地板							AL-03			■	0.8mm厚度	A		
	PVC-01	密实底复合PVC地板			卷材厚度2.0mm				AL-04							
[布艺类] [FB] - 布料硬包	FB-01	布艺硬包		■			织物/布艺/布料/ 布艺软包硬包 CLOTH	[板材类] [PB] - 板材	PB-01	石膏板		■	9.5mm厚	B1	亚克力/透光片/有机玻璃 ACRYLIC	
	FB-02	布艺软包							PB-02	医用吊项防火洁净板			600*600	A1		
[皮革类] [LE] - 皮革软包	LE-01	皮革硬包				B1			PB-03	木纹冰火板			1200*2400	A1		
	LE-02	皮革软包							PB-04	医用墙面防火洁净板			8mm厚	A1		
[玻璃类] [GT] - 玻璃	GL-01	钢化玻璃		■	10mm厚	A	钢化/磨砂/艺术/ 夹丝/长虹玻璃 GLASS			PB-05	成品抗倍特版(选样)	卫生间隔断		20mm厚		B1
	GL-02	灰玻		■	5mm厚	A				PB-06	木纹洁净板			1200*2400		A
	GL-03	玻璃砖		■	5mm厚	A			[亚克力] [AC] - 亚克力	AC-01	透光片				亚克力/透光片/有机玻璃 ACRYLIC	
	GL-04	长虹玻璃		■	5/8mm厚	A				AC-02	有机玻璃					
	GL-05	夹丝玻璃			5+5mm厚	A										
[镜子类] [MR] - 银镜	MR-01	银镜		■	6mm厚	A	银镜/灰镜/黑镜/ 茶镜/装饰镜 MIRROR	[金银箔] [SF] - 金箔	SF-01	银箔				金箔/银箔 SILVER FOIL		
	MR-02	灰镜/茶镜			6mm厚	A				SF-02	金箔					
[窗帘类] [CU] - 窗帘	CU-01	布艺窗帘		■			窗帘/卷帘/拉帘/纱帘/遮光帘 CURTAIN	[软膜类] [SC] - 软膜灯箱	SC-01	软膜	灯箱			软膜天花/软膜灯箱 SOFT COAT		
	CU-02	卷轴窗帘								SC-02	透光灯膜	顶面			A	

设计单位	DESIGNER	常州岩原装饰设计有限公司 Changzhou Yanuan Decoration Design Co., Ltd Room 613, building 4, Baolong city square, Zhonglin District, Changzhou City 常州市钟楼区宝龙城市广场4号楼613室
建设单位	CLIENT	常州市交通运输局综合行政执法支队
工程名称	PROJECT NAME	九大队二中队办公改造项目
图纸内容	DRAWING TITLE	材料表
设计	Designed By	项目号 Project No.
校对	Checked By	设计阶段 Des. Stage
审核	Reviewed By	专业 Discipline
专业负责人	Specialist/In-charge	比例 Scale
总设计师	Design Manager	张号 Sheet No.
项目负责人	Project Manager	
图号	Drawing No.	LDN-06



版权所有
 施工单位须现场校核尺寸, 如有不符须立即通知设计单位
 不得擅取图纸尺寸施工, 如有任何不事宜, 请在施工前
 与设计师会商。
 本图设计内容未经本司许可不得易地使用、抄袭及复制。

版本	版本说明	日期

出图印章 PRINT STAMP

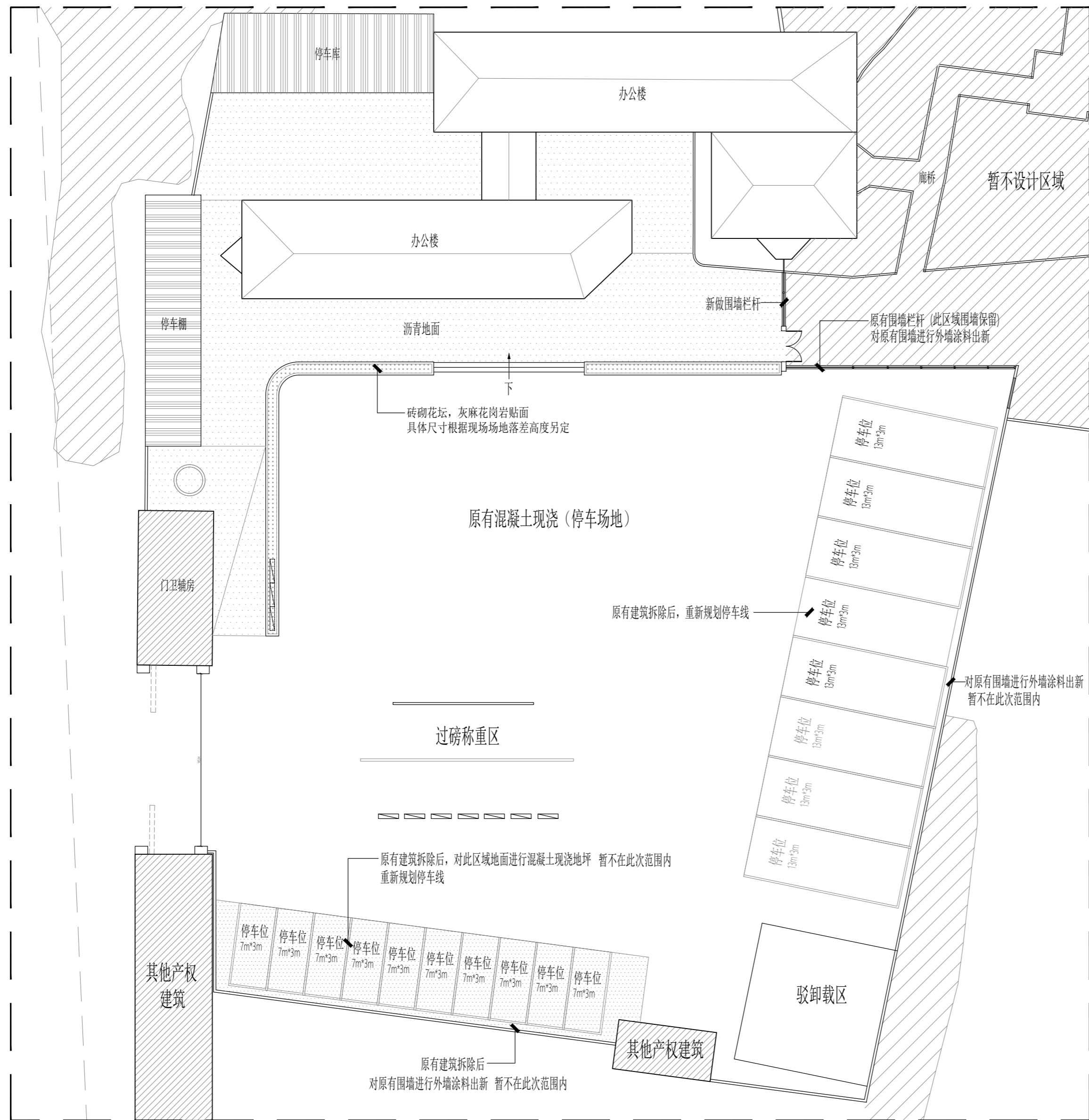
设计单位 DESIGNER
 常州岩原装饰设计有限公司
 Changzhou Yan Yuan Decoration Design Co., Ltd
 Room 613, building 4, Baolong city square, Zhonglou
 District, Changzhou City
 常州市钟楼区宝龙城市广场4号楼613室

建设单位 CLIENT
 常州市交通运输综合行政执法支队

工程名称 PROJECT NAME
 九大队二中队办公改造项目

图纸内容 DRAWING TITLE
 原有建筑场地原有示意图

设计		项目号	20220401
校核		设计阶段	施工图
审核		专业	建筑
专业负责人		比例	



版权所有
 施工单位须现场校核尺寸,如有不符须立即通知设计单位
 不得擅取图纸尺寸施工,如有任何不事宜,请在施工前
 与设计师会商。
 本图设计内容未经本司许可不得易地使用、抄袭及复制。

版本	版本说明	日期

出图印章 PRINT STAMP

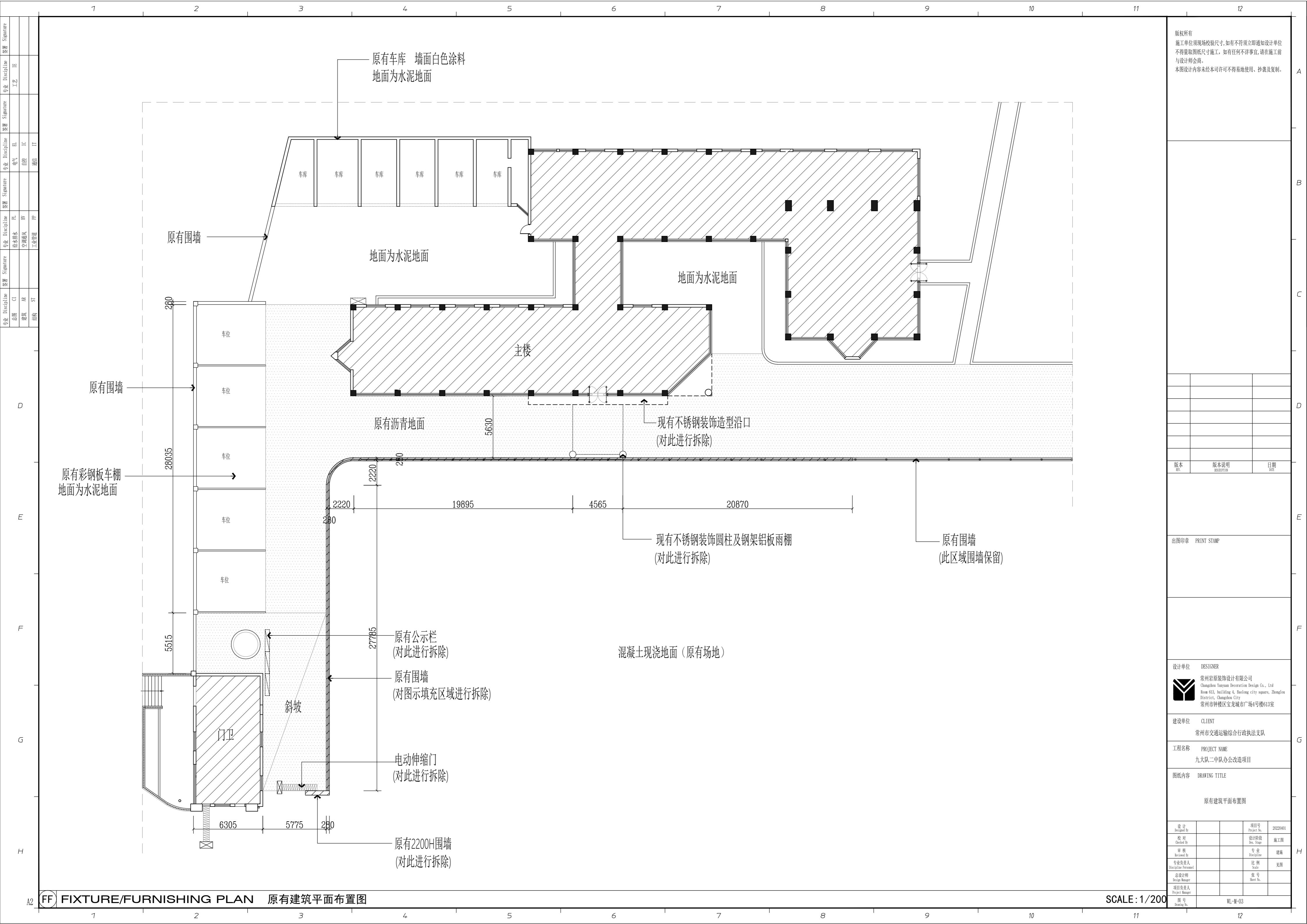
设计单位 DESIGNER
 常州岩装饰设计有限公司
 Changzhou Yanjun Decoration Design Co., Ltd
 Room 613, building 4, Baolong city square, Zhonglou
 District, Changzhou City
 常州市钟楼区宝龙城市广场4号楼613室

建设单位 CLIENT
 常州市交通运输综合行政执法支队

工程名称 PROJECT NAME
 九大队二中队办公改造项目

图纸内容 DRAWING TITLE
 原有建筑场地规划示意图

设计	项目号	20220401
设计 Designed By	Project No.	20220401
校对	设计阶段	施工图
Checked By	Des. Stage	Construction
审核	专业	建筑
Reviewed By	Discipline	Architecture
专业负责人	比例	1:200
Specialist In-charge	Scale	1:200
总设计师	张号	
Design Manager	Sheet No.	
项目负责人		
Project Manager		



版权所有
 施工单位须现场校核尺寸, 如有不符须立即通知设计单位
 不得擅取图纸尺寸施工, 如有任何不严谨, 请在施工前
 与设计师沟通。
 本图设计内容未经本司许可不得易地使用、抄表及复制。

版本	版本说明	日期

出图印章 PRINT STAMP

设计单位 DESIGNER
 常州岩装饰设计有限公司
 Changzhou Yanyan Decoration Design Co., Ltd
 Room 413, building 4, Baolong city square, Zhonglou
 District, Changzhou City
 常州市钟楼区宝龙城市广场4号楼413室

建设单位 CLIENT
 常州市交通运输综合行政执法支队

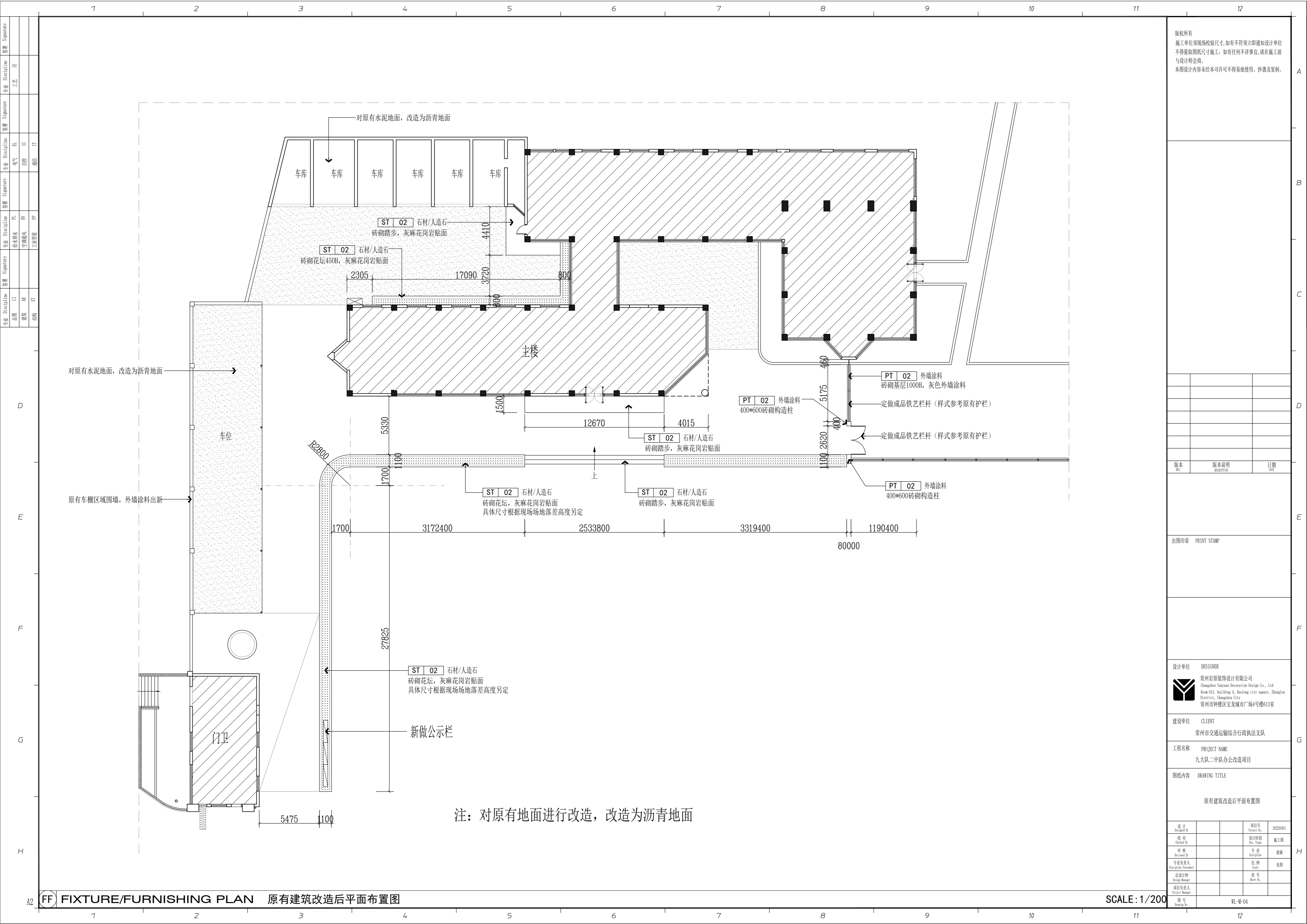
工程名称 PROJECT NAME
 九大队二中队办公改造项目

图纸内容 DRAWING TITLE
 原有建筑平面布置图

设计	项目号	20220401
设计 Designed By	Project No.	20220401
校对 Checked By	设计阶段 Des. Stage	施工图
审核 Reviewed By	专业 Discipline	建筑
专业负责人 Specialist/Professional	比例 Scale	1:200
总设计师 Design Manager	张号 Sheet No.	
项目负责人 Project Manager		
图号 Drawing No.		

FF) FIXTURE/FURNISHING PLAN 原有建筑平面布置图

SCALE: 1/200



版权所有
 施工单位须现场校核尺寸, 如有不符须立即通知设计单位
 不得擅取图纸尺寸施工, 如有任何不严谨, 请在施工前
 与设计师会商。
 本图设计内容未经本司许可不得异地使用、抄袭及复制。

版本	版本说明	日期

--	--	--

出图印章 PRINT STAMP

设计单位 DESIGNER
 常州岩装饰设计有限公司
 Changzhou Yanyan Decoration Design Co., Ltd
 Room 613, building 4, Baolong city square, Zhonglou District, Changzhou City
 常州市钟楼区宝龙城市广场4号楼613室

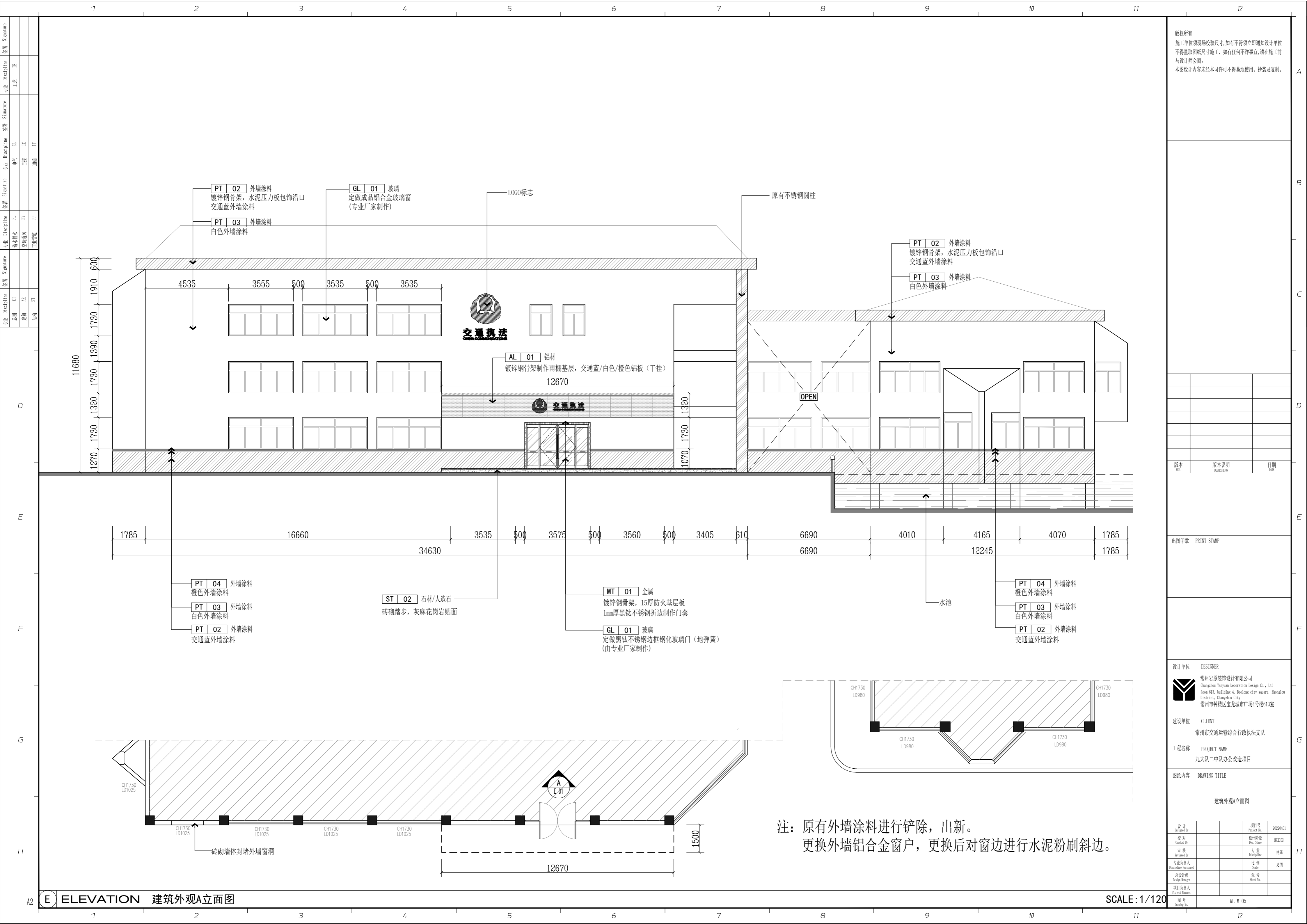
建设单位 CLIENT
 常州市交通运输综合行政执法支队

工程名称 PROJECT NAME
 九大队二中队办公改造项目

图纸内容 DRAWING TITLE
 原有建筑改造后平面布置图

设计 Designed By		项目号 Project No.	20220401
校对 Checked By		设计阶段 Des. Stage	施工图
审核 Reviewed By		专业 Discipline	建筑
专业负责人 Specialist/Professional		比例 Scale	1:100
总设计师 Design Manager		张号 Sheet No.	
项目负责人 Project Manager			

注: 对原有地面进行改造, 改造为沥青地面



版权所有
 施工单位须现场校核尺寸, 如有不符须立即通知设计单位
 不得擅改图尺寸施工, 如有任何不严谨, 请在施工前
 与设计师会商。
 本图设计内容未经本司许可不得异地使用、抄袭及复制。

版本	版本说明	日期

出图印章 PRINT STAMP

设计单位 DESIGNER
 常州岩原装饰设计有限公司
 Changzhou Yan Yuan Decoration Design Co., Ltd
 Room 613, building 4, Baolong city square, Zhonglou
 District, Changzhou City
 常州市钟楼区宝龙城市广场4号楼613室

建设单位 CLIENT
 常州市交通运输局综合行政执法支队

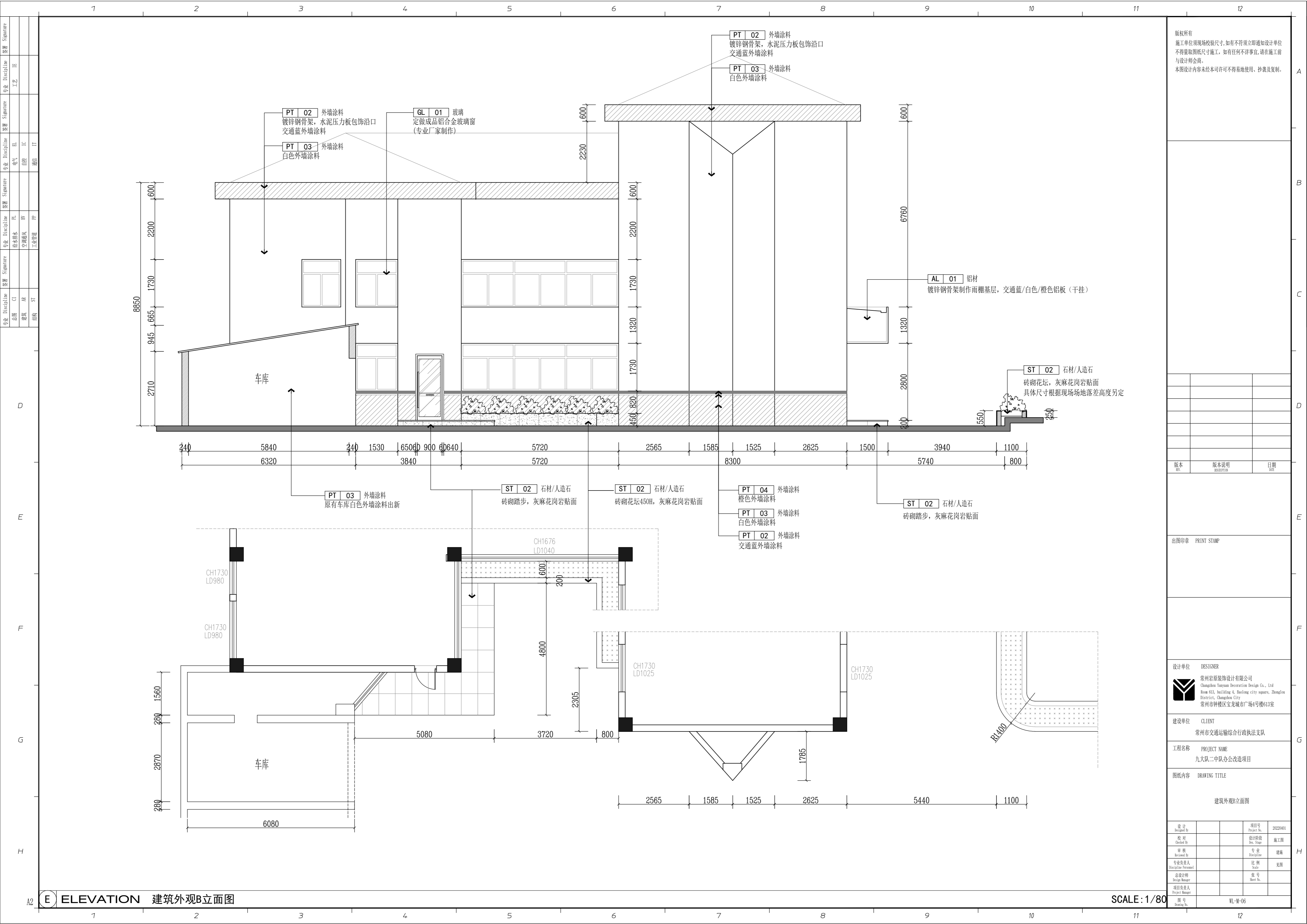
工程名称 PROJECT NAME
 九大队二中队办公改造项目

图纸内容 DRAWING TITLE
 建筑外观A立面图

设计	项目号	20220401
设计 Designed By	Project No.	20220401
校对 Checked By	设计阶段 Des. Stage	施工图
审核 Reviewed By	专业 Discipline	建筑
专业负责人 Specialist/Professional	比例 Scale	1:120
总设计师 Design Manager	张号 Sheet No.	
项目负责人 Project Manager		
图号 Drawing No.		

E ELEVATION 建筑外观A立面图

SCALE: 1/120



版权所有
 施工单位须现场校核尺寸,如有不符须立即通知设计单位
 不得擅取图尺寸施工,如有任何不严谨,请在施工前
 与设计师会商。
 本图设计内容未经本司许可不得易地使用、抄袭及复制。

版本	版本说明	日期

设计单位	DESIGNER
常州岩装饰设计有限公司 Changzhou Yanyan Decoration Design Co., Ltd Room 613, building 4, Baolong city square, Zhonglou District, Changzhou City 常州市钟楼区宝龙城市广场4号楼613室	

建设单位 CLIENT
 常州市交通运输综合行政执法支队

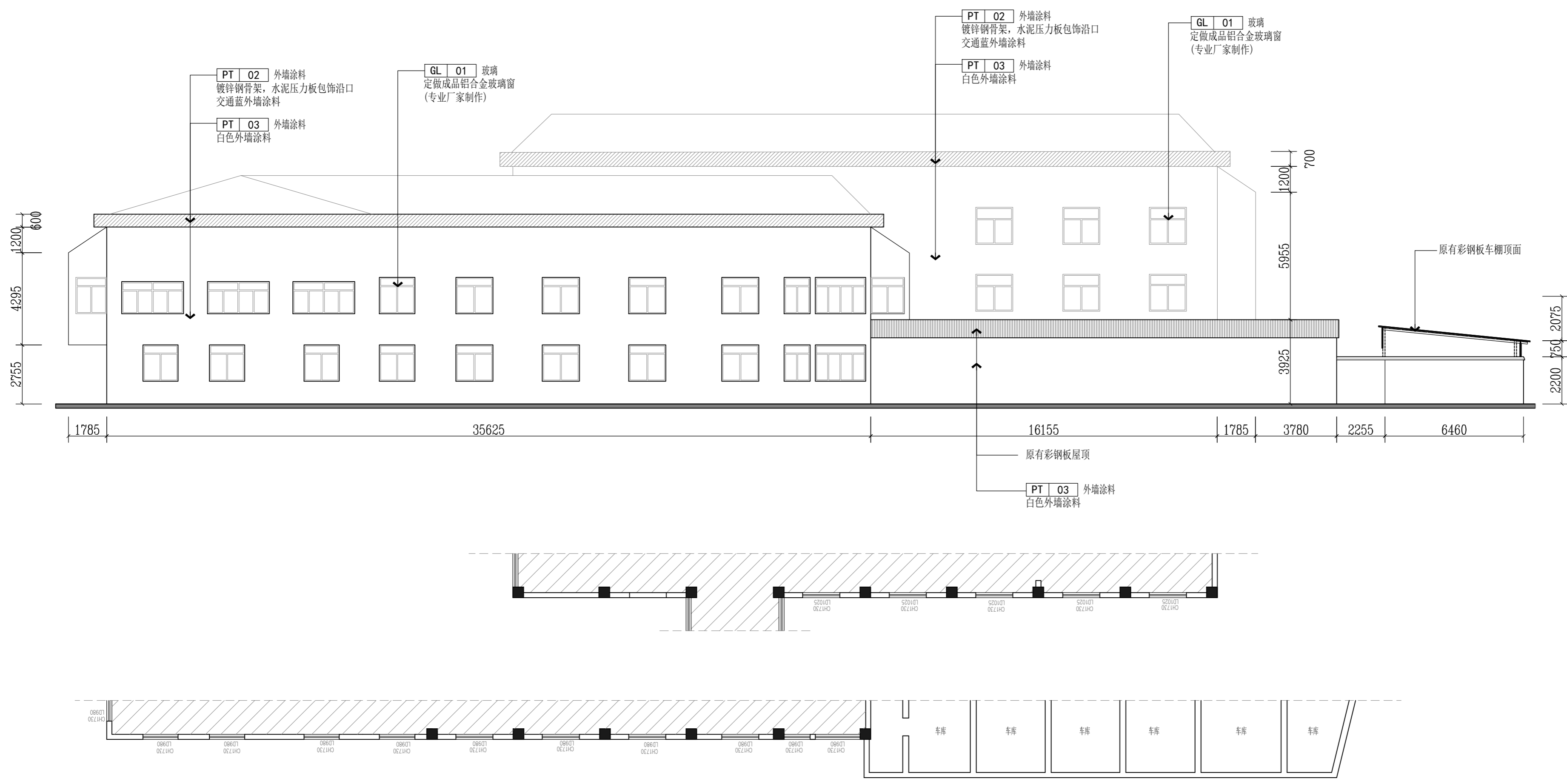
工程名称 PROJECT NAME
 九大队二中队办公改造项目

图纸内容 DRAWING TITLE
 建筑外观B立面图

设计	项目号	20220401
设计 Designed By	Project No.	
校对	设计阶段	施工图
Checked By	Des. Stage	
审核	专业	建筑
Reviewed By	Discipline	
专业负责人	比例	
Specialist In-charge	Scale	
总设计师	张号	
Design Manager	Sheet No.	
项目负责人		
Project Manager		
图号		
Drawing No.		

E ELEVATION 建筑外观B立面图

SCALE: 1/80



版权所有
 施工单位须现场校尺寸,如有不符须立即通知设计单位
 不得擅取图纸尺寸施工,如有任何不事宜,请在施工前
 与设计师会商。
 本图设计内容未经本司许可不得易地使用、抄袭及复制。

版本	版本说明	日期

设计单位	DESIGNER
常州岩聚装饰设计有限公司	Changzhou Yanju Decoration Design Co., Ltd
常州钟楼区宝龙城市广场4号楼613室	Room 613, building 4, Baolong city square, Zhonglou District, Changzhou City

设计单位 DESIGNER
 常州岩聚装饰设计有限公司
 Changzhou Yanju Decoration Design Co., Ltd
 Room 613, building 4, Baolong city square, Zhonglou District, Changzhou City
 常州钟楼区宝龙城市广场4号楼613室

建设单位 CLIENT

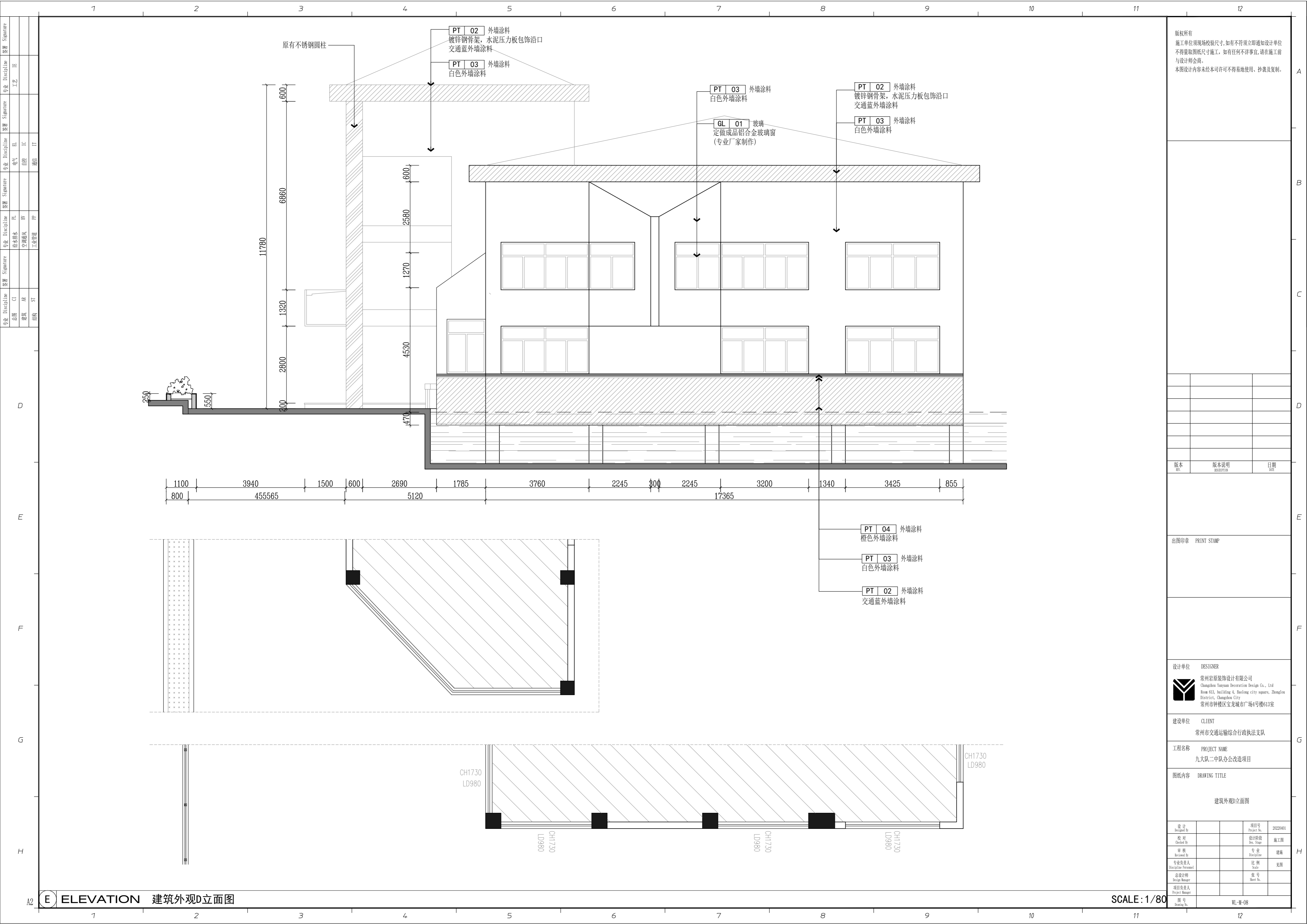
工程名称 PROJECT NAME
 九大队二中队办公改造项目

图纸内容 DRAWING TITLE
 建筑外观C立面图

设计		项目号	20220401
校核		设计阶段	施工图
审核		专业	建筑
专业负责人		比例	

E ELEVATION 建筑外观C立面图

SCALE: 1/120



版权所有
 施工单位须现场校核尺寸,如有不符须立即通知设计单位
 不得擅取图纸尺寸施工,如有任何不严谨,请在施工前
 与设计师会商。
 本图设计内容未经本司许可不得异地使用、抄袭及复制。

版本	版本说明	日期

版本	版本说明	日期

出图印章 PRINT STAMP

设计单位 DESIGNER
 常州岩原装饰设计有限公司
 Changzhou Yanyuan Decoration Design Co., Ltd
 Room 613, building 4, Beilong city square, Zhonglou
 District, Changzhou City
 常州市钟楼区宝龙城市广场4号楼613室

建设单位 CLIENT
 常州市交通运输综合行政执法支队

工程名称 PROJECT NAME
 九大队二中队办公改造项目

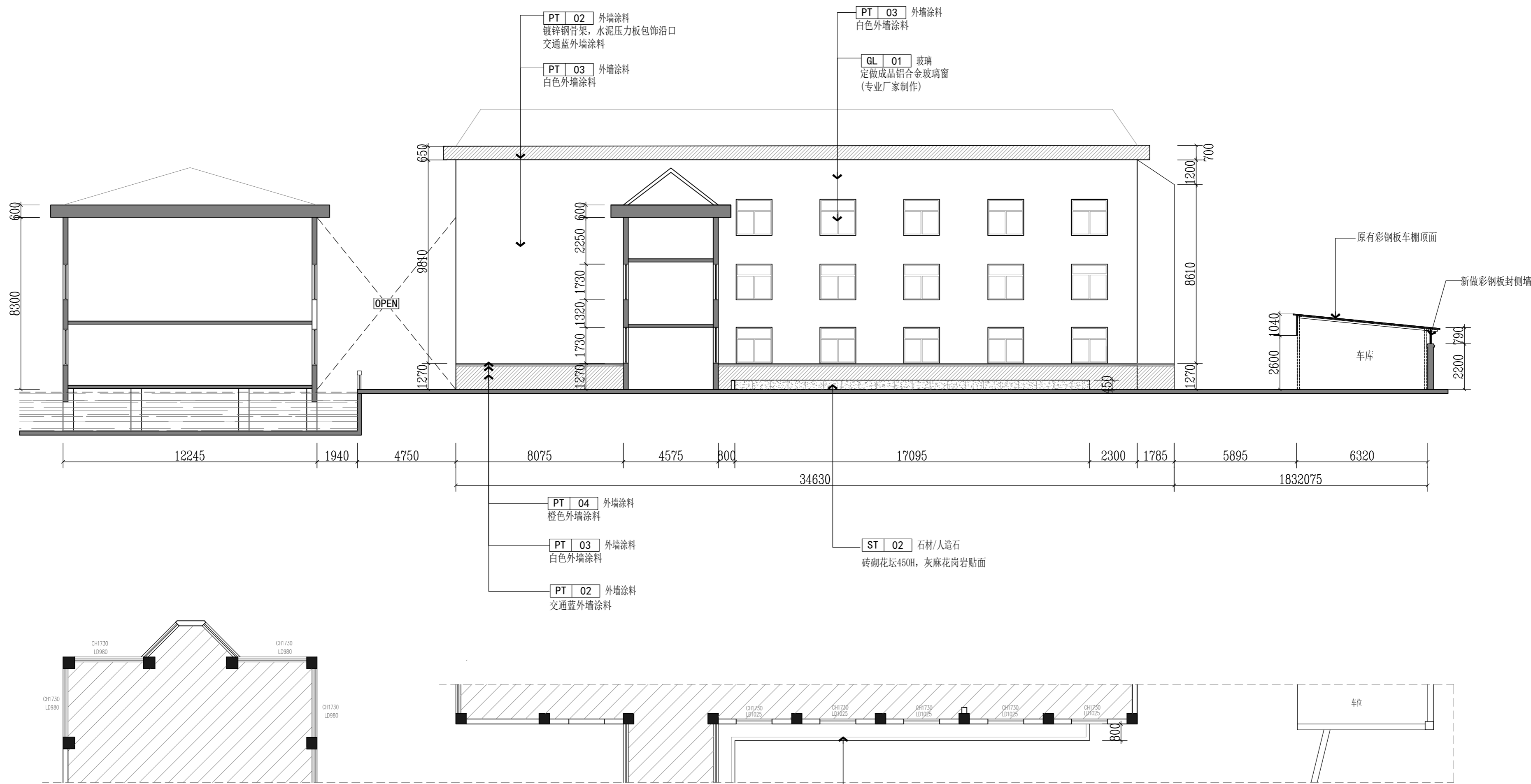
图纸内容 DRAWING TITLE
 建筑外观D立面图

设计	项目号	20220401
设计 Designed By	Project No.	20220401
校对 Checked By	设计阶段 Des. Stage	施工图
审核 Reviewed By	专业 Discipline	建筑
专业负责人 Specialist/Professional	比例 Scale	1:80
总设计师 Design Manager	图号 Sheet No.	
项目负责人 Project Manager		

图号 Drawing No. WL-11-08

E ELEVATION 建筑外观D立面图

SCALE: 1/80



版权所有
 施工单位须现场校核尺寸,如有不符须立即通知设计单位
 不得擅取图纸尺寸施工,如有任何不详细事宜,请在施工前
 与设计师会商。
 本图设计内容未经本司许可不得易地使用、抄袭及复制。

版本	版本说明	日期

出图印章 PRINT STAMP

设计单位 DESIGNER
 常州岩原装饰设计有限公司
 Changzhou Yan Yuan Decoration Design Co., Ltd
 Room 613, building 4, Baolong city square, Zhonglou
 District, Changzhou City
 常州市钟楼区宝龙城市广场4号楼613室

建设单位 CLIENT
 常州市交通运输综合行政执法支队

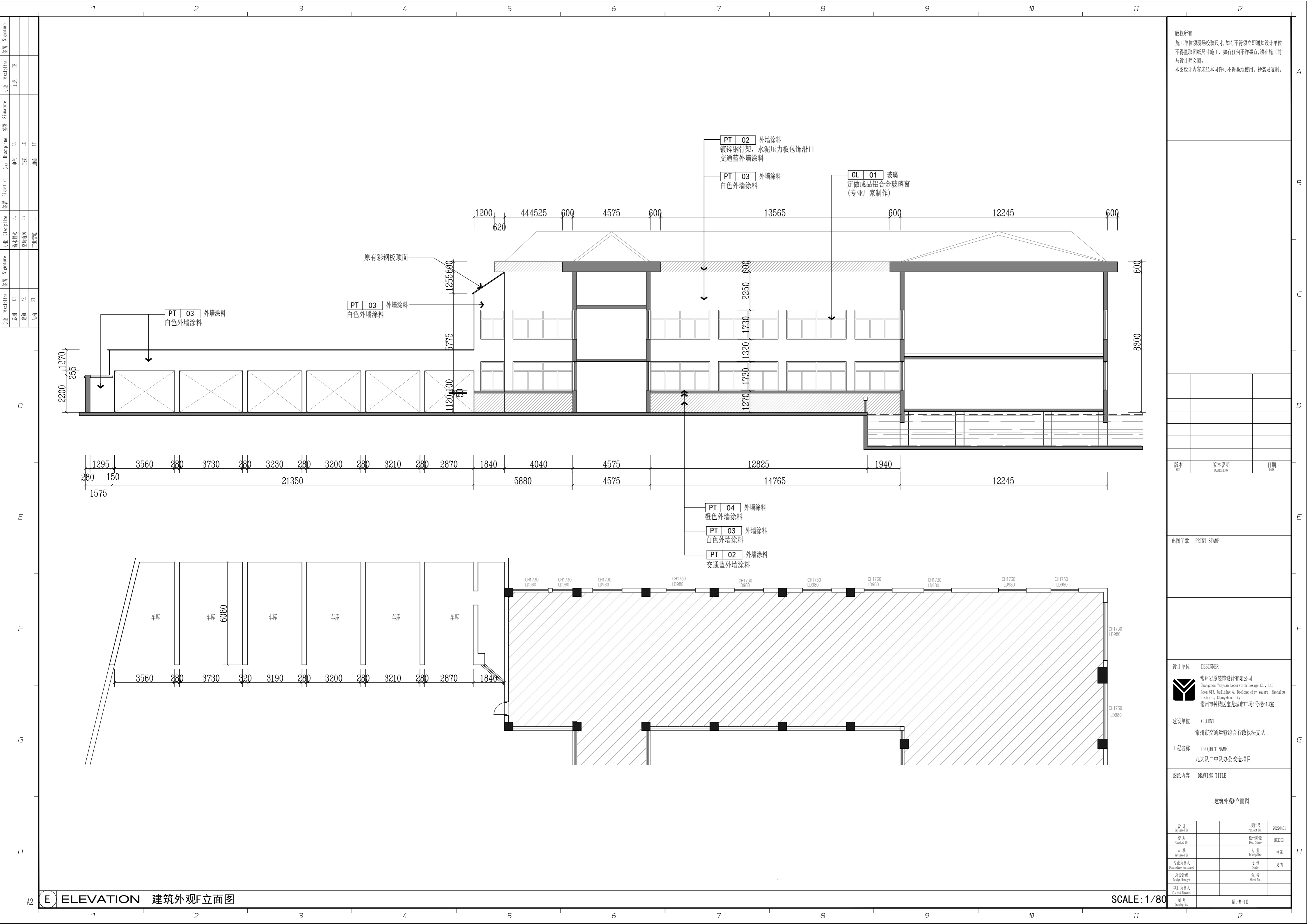
工程名称 PROJECT NAME
 九大队二中队办公改造项目

图纸内容 DRAWING TITLE
 建筑外观E立面图

设计 Designed By		项目号 Project No.	20220401
校对 Checked By		设计阶段 Des. Stage	施工图
审核 Reviewed By		专业 Discipline	建筑
专业负责人 Specialist/Responsible		比例 Scale	1:100
总设计师 Design Manager		张号 Sheet No.	
项目负责人 Project Manager			

E ELEVATION 建筑外观E立面图

SCALE: 1/80



版权所有
 施工单位须现场校核尺寸,如有不符须立即通知设计单位
 不得擅取图纸尺寸施工,如有任何不严谨事宜,请在施工前
 与设计师会商。
 本图设计内容未经本司许可不得易地使用、抄袭及复制。

版本	版本说明	日期

出图印章 PRINT STAMP

设计单位 DESIGNER
 常州岩原装饰设计有限公司
 Changzhou Yanyuan Decoration Design Co., Ltd
 Room 613, building 4, Baolong city square, Zhonglou
 District, Changzhou City
 常州市钟楼区宝龙城市广场4号楼613室

建设单位 CLIENT
 常州市交通运输综合行政执法支队

工程名称 PROJECT NAME
 九大队二中队办公改造项目

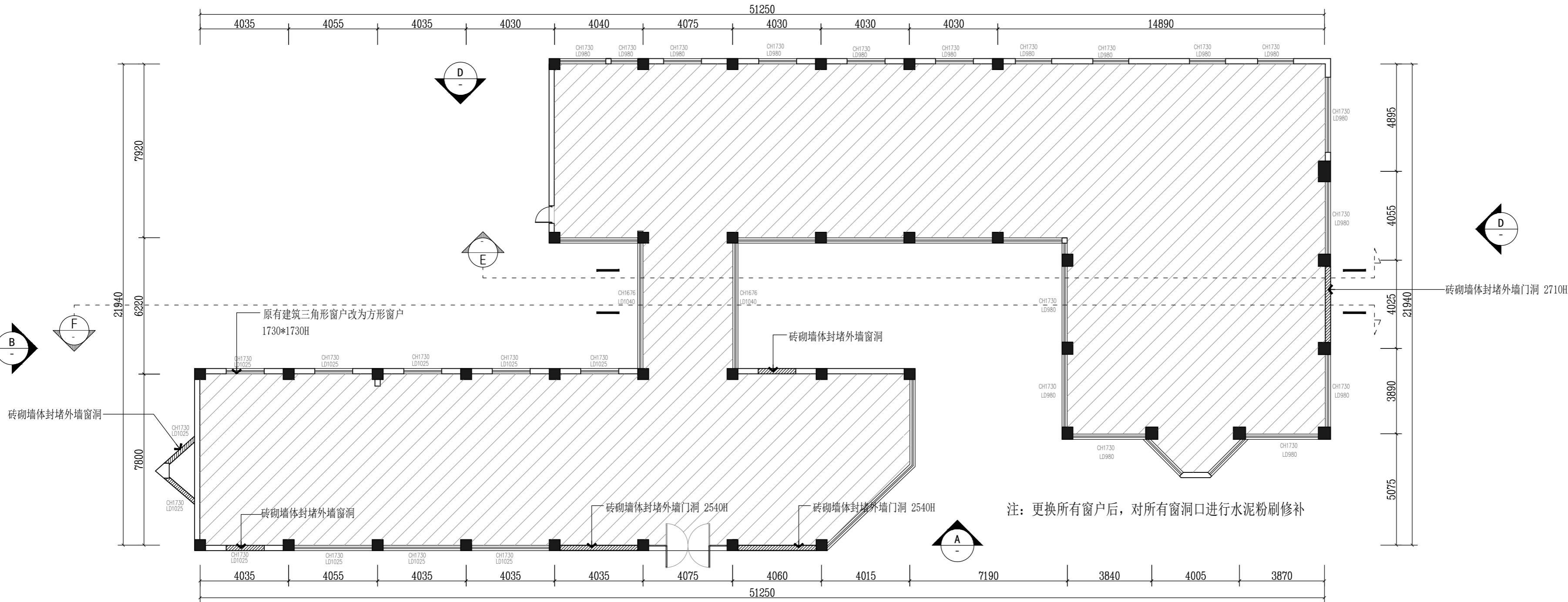
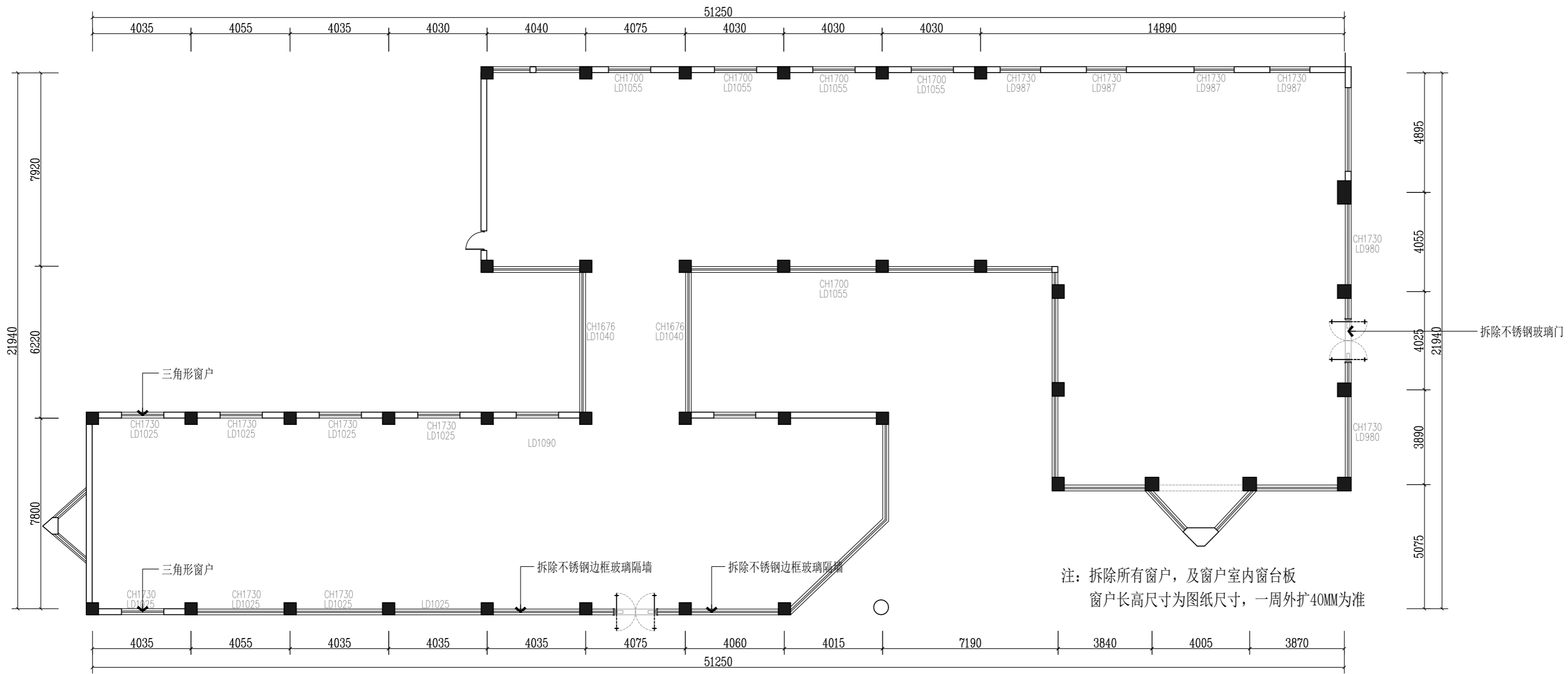
图纸内容 DRAWING TITLE
 建筑外观F立面图

设计	项目号	20220401
设计 Designed By	Project No.	20220401
校对 Checked By	设计阶段 Des. Stage	施工图
审核 Reviewed By	专业 Discipline	建筑
专业负责人 Specialist/Professional	比例 Scale	1:80
总设计师 Design Manager	图号 Sheet No.	
项目负责人 Project Manager		

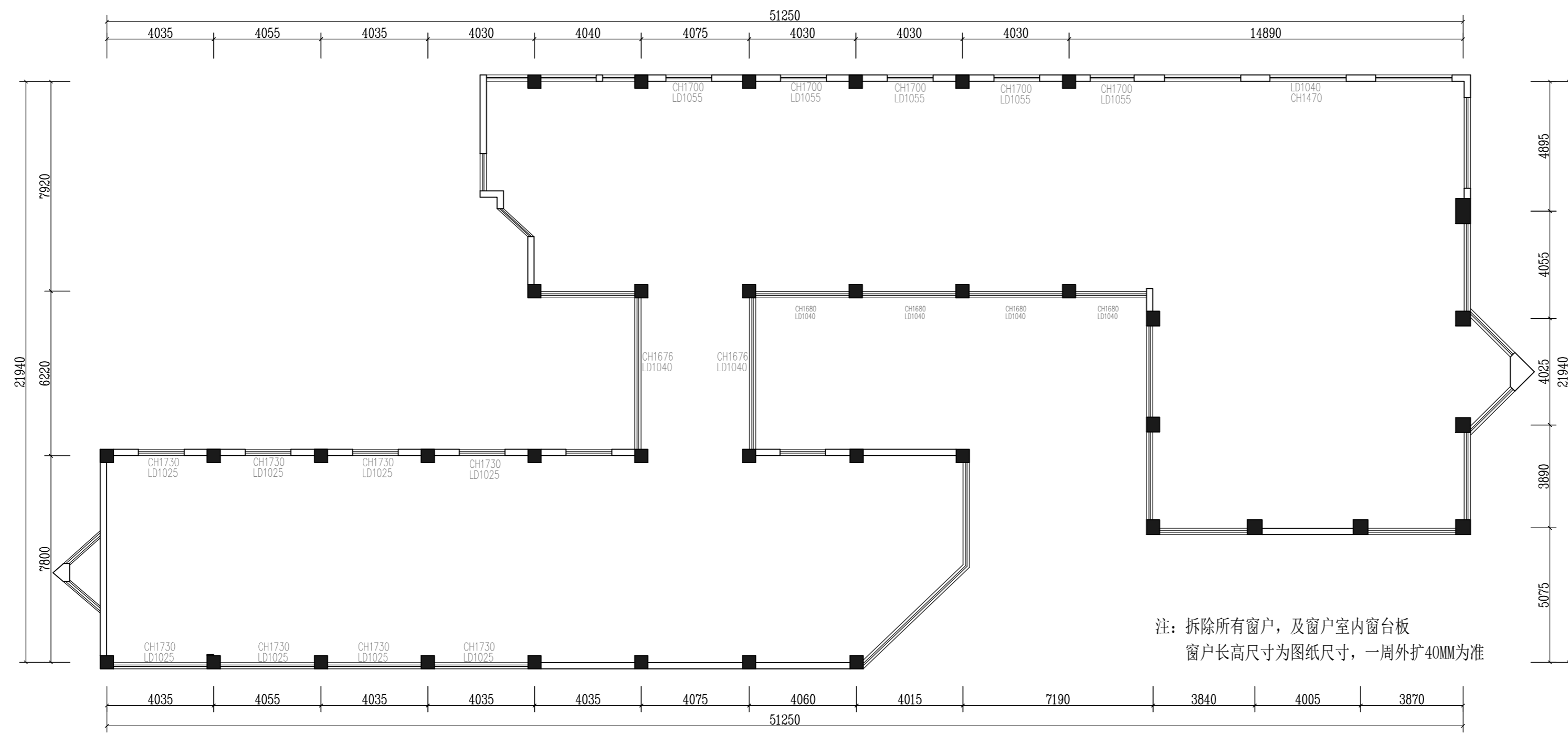
E ELEVATION 建筑外观F立面图

SCALE: 1/80

专业	姓名	日期	专业	姓名	日期	专业	姓名	日期
专业	姓名	日期	专业	姓名	日期	专业	姓名	日期
专业	姓名	日期	专业	姓名	日期	专业	姓名	日期
专业	姓名	日期	专业	姓名	日期	专业	姓名	日期
专业	姓名	日期	专业	姓名	日期	专业	姓名	日期
专业	姓名	日期	专业	姓名	日期	专业	姓名	日期
专业	姓名	日期	专业	姓名	日期	专业	姓名	日期
专业	姓名	日期	专业	姓名	日期	专业	姓名	日期
专业	姓名	日期	专业	姓名	日期	专业	姓名	日期
专业	姓名	日期	专业	姓名	日期	专业	姓名	日期
专业	姓名	日期	专业	姓名	日期	专业	姓名	日期



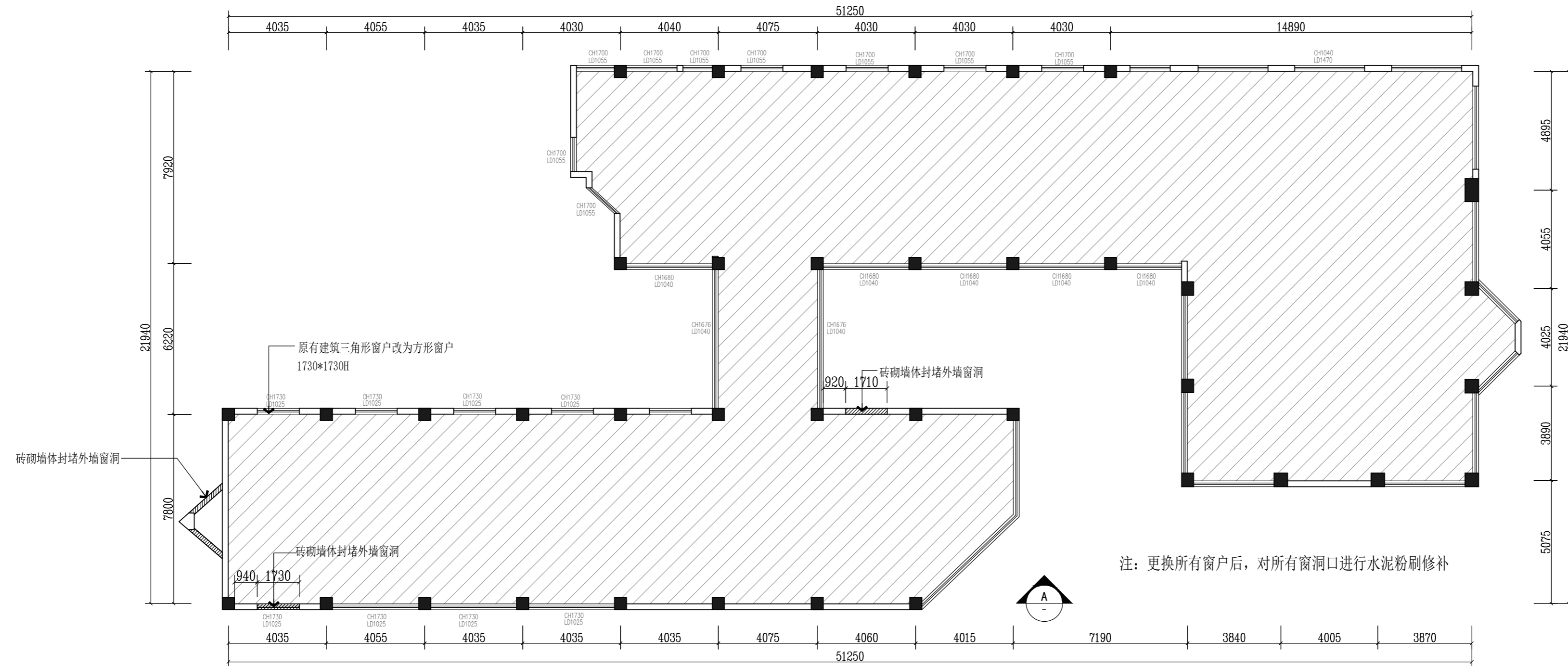
版本			版本说明	日期
设计单位 DESIGNER 常州岩泉装饰设计有限公司 Changzhou Yanyuan Decoration Design Co., Ltd Room 613, building 4, Baolong city square, Zhonglou District, Changzhou City 常州市钟楼区宝龙城市广场4号楼613室				
建设单位 CLIENT 常州市交通运输综合行政执法支队				
工程名称 PROJECT NAME 九大队二中队办公改造项目				
图纸内容 DRAWING TITLE 一层外墙铝合金区域改造平面图				
设计 Designed By	项目号 Project No.	20220401		
校对 Checked By	设计阶段 Des. Stage	施工图		
审核 Reviewed By	专业 Discipline	建筑		
专业负责人 Specialist/Responsible	比例 Scale	1:50	见附	
总设计师 Design Manager	代号 Sheet No.			
项目负责人 Project Manager	图号 Drawing No.	WL-M-11		



FF FIXTURE/FURNISHING PLAN

二层原始平面图

SCALE: 1/150



FF FIXTURE/FURNISHING PLAN

二层改造平面图

SCALE: 1/150

版权所有
施工单位须现场校核尺寸，如有不符须立即通知设计单位
不得擅取图纸尺寸施工，如有任何不事宜，请在施工前
与设计师沟通。
本图设计内容未经本司许可不得易地使用、抄袭及复制。

版本	版本说明	日期

出图印章 PRINT STAMP

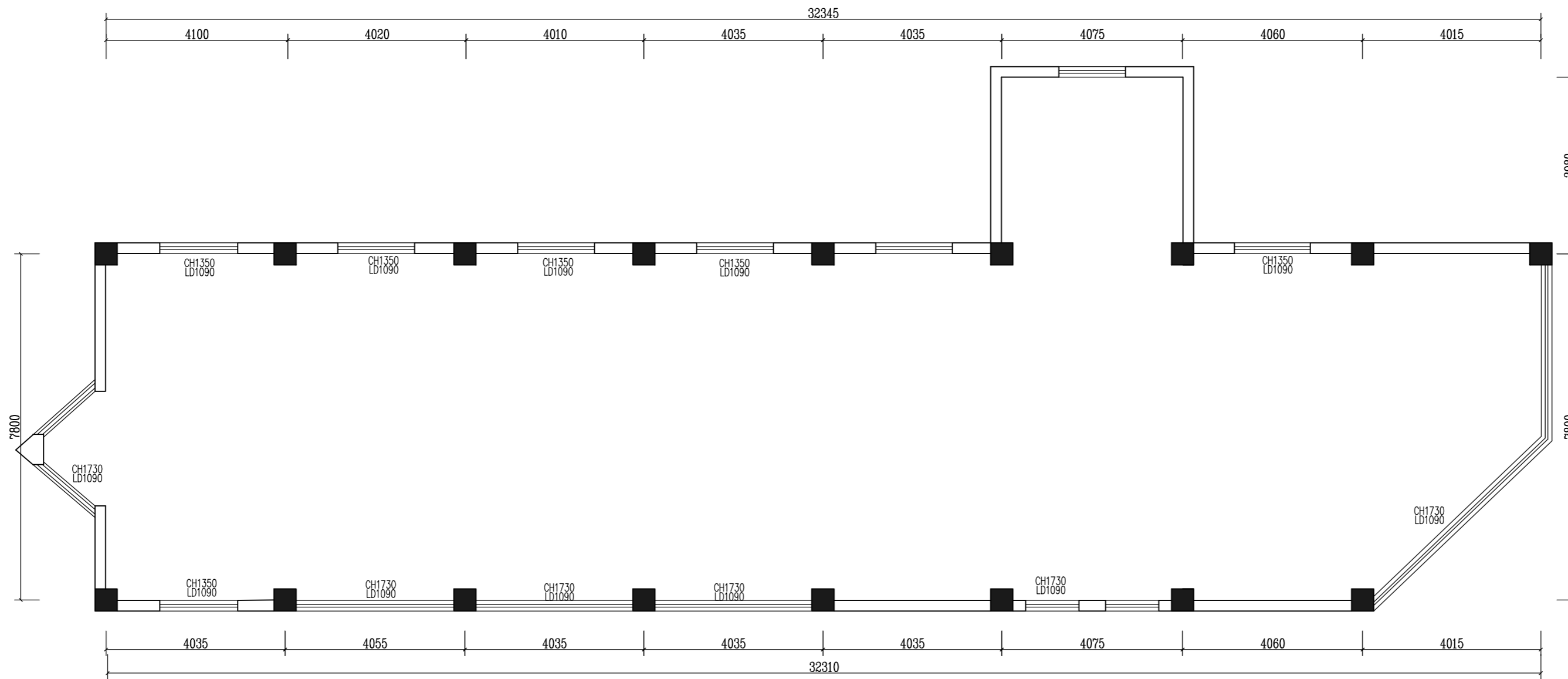
设计单位 DESIGNER
常州岩泉装饰设计有限公司
Changzhou Yanquan Decoration Design Co., Ltd
Room 613, building 4, Baolong city square, Zhonglou District, Changzhou City
常州市钟楼区宝龙城市广场4号楼613室

建设单位 CLIENT
常州市交通运输综合行政执法支队

工程名称 PROJECT NAME
九大队二中队办公改造项目

图纸内容 DRAWING TITLE
二层外墙铝合金区域改造平面图

设计	项目号	项目号	项目号
设计 Designed By		Project No.	20220401
校对 Checked By		设计阶段 Des. Stage	施工图
审核 Reviewed By		专业 Discipline	建筑
专业负责人 Specialist/Professional		比例 Scale	见附
总设计师 Design Manager		图号 Sheet No.	
项目负责人 Project Manager			
图号 Drawing No.			

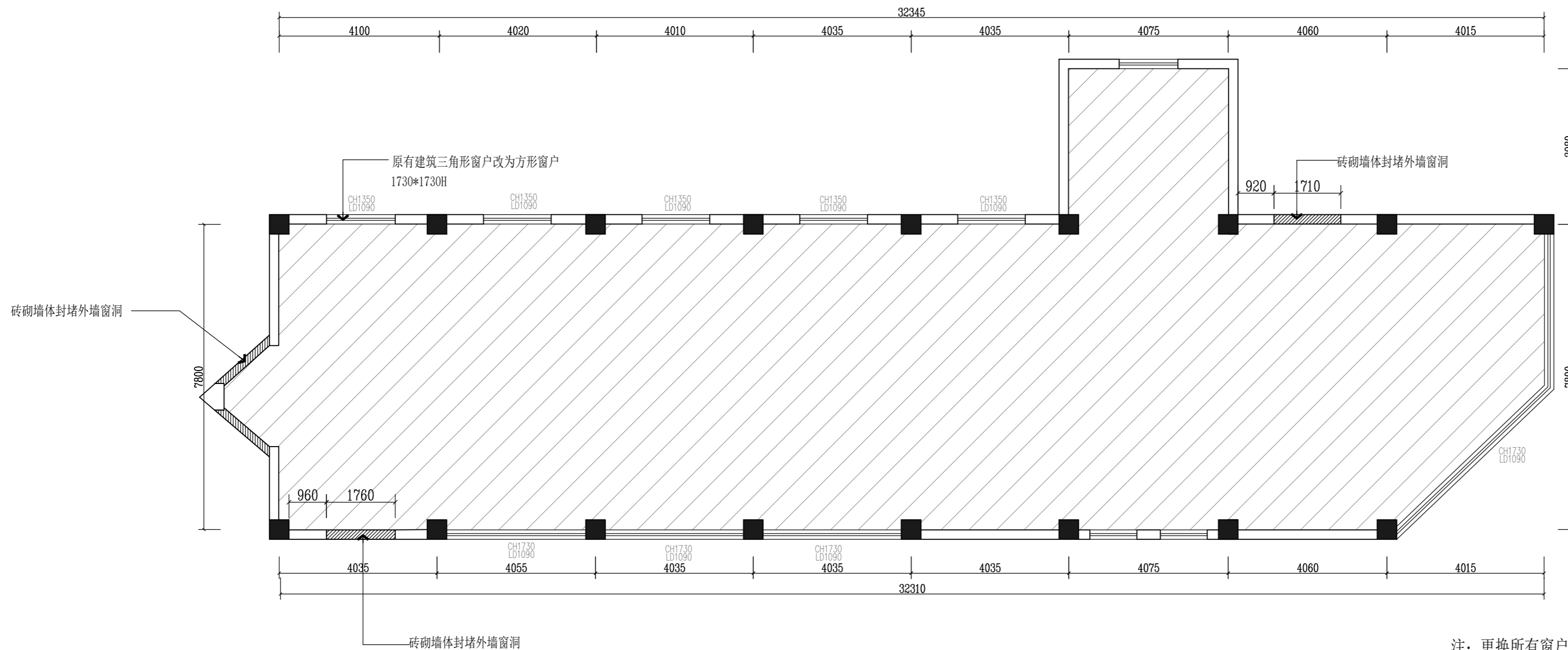


注：拆除所有窗户，及窗户室内窗台板
窗户长高尺寸为图纸尺寸，一周外扩40MM为准

FF FIXTURE/FURNISHING PLAN

三层原始平面图

SCALE: 1/100



注：更换所有窗户后，对所有窗洞口进行水泥粉刷修补

FF FIXTURE/FURNISHING PLAN

三层改造平面图

SCALE: 1/100

版权所有
施工单位须现场校核尺寸，如有不符须立即通知设计单位不得擅取图纸尺寸施工，如有任何不严谨事宜，请在施工前与设计师会商。
本图设计内容未经本司许可不得易地使用、抄表及复制。

版本	版本说明	日期

出图印章 PRINT STAMP

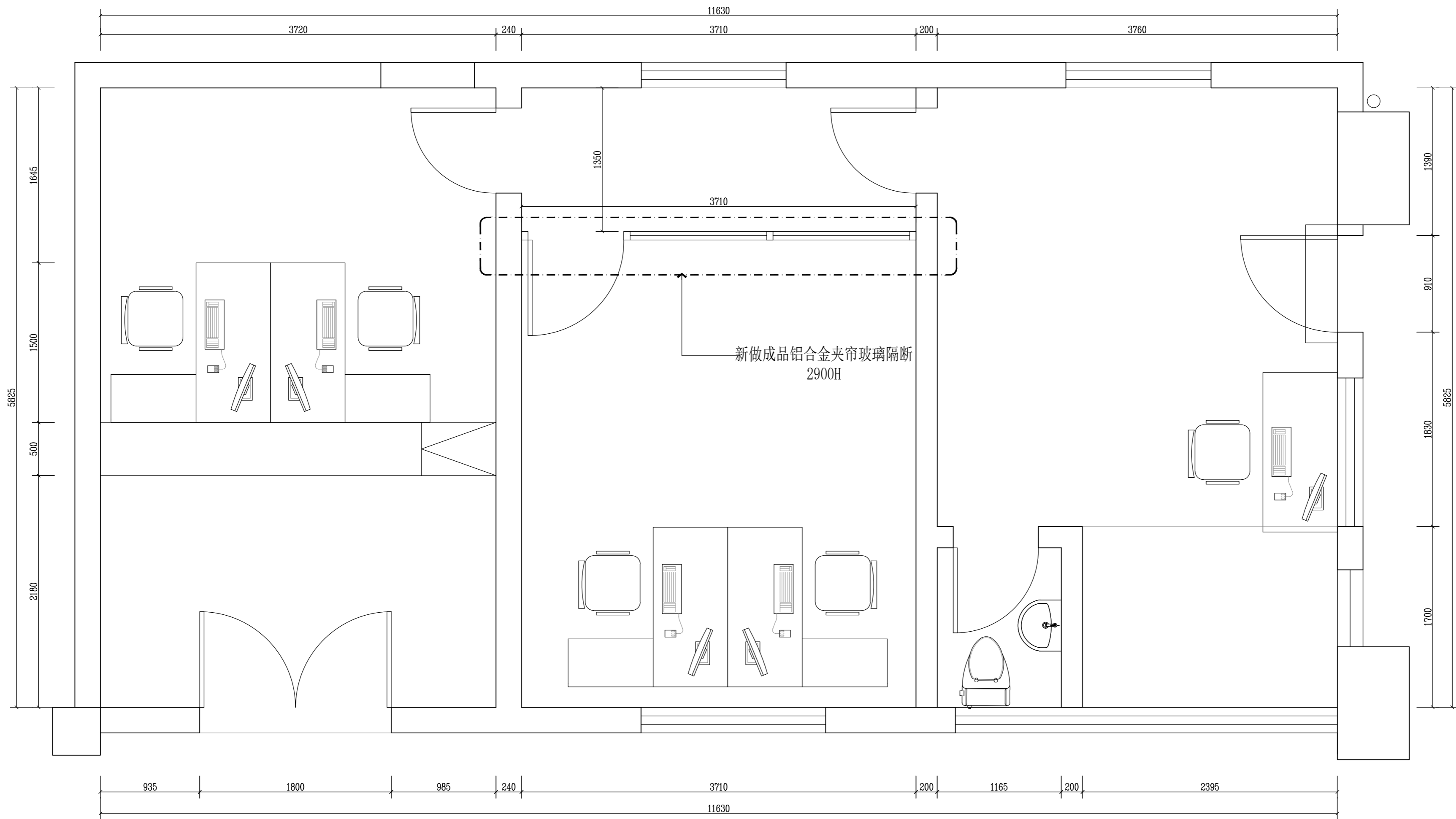
设计单位 DESIGNER
常州岩泉装饰设计有限公司
Changzhou Yanquan Decoration Design Co., Ltd
Room 613, building 4, Baolong city square, Zhonglou District, Changzhou City
常州市钟楼区宝龙城市广场4号楼613室

建设单位 CLIENT
常州市交通运输综合行政执法支队

工程名称 PROJECT NAME
九大队二中队办公改造项目

图纸内容 DRAWING TITLE
三层外墙铝合金区域改造平面图

设计	项目号	20220401
设计	Project No.	
校对	设计阶段	施工图
Check By	Des. Stage	
审核	专业	建筑
Reviewed By	Discipline	
专业负责人	比例	
Special Personnel	Scale	
总设计师	张号	
Design Manager	Sheet No.	
项目负责人		
Project Manager		
图号		
Drawing No.		



版权所有
 施工单位须现场校核尺寸,如有不符须立即通知设计单位
 不得擅取图纸尺寸施工,如有任何不严谨事宜,请在施工前
 与设计师会商。
 本图设计内容未经本司许可不得易地使用、抄袭及复制。

版本	版本说明	日期

出图印章 PRINT STAMP

设计单位 DESIGNER
 常州岩装饰设计有限公司
 Changzhou Yanyan Decoration Design Co., Ltd
 Room 613, building 4, Baolong city square, Zhonglou
 District, Changzhou City
 常州市钟楼区宝龙城市广场4号楼613室

建设单位 CLIENT
 常州市交通运输综合行政执法支队

工程名称 PROJECT NAME
 九大队二中队办公改造项目

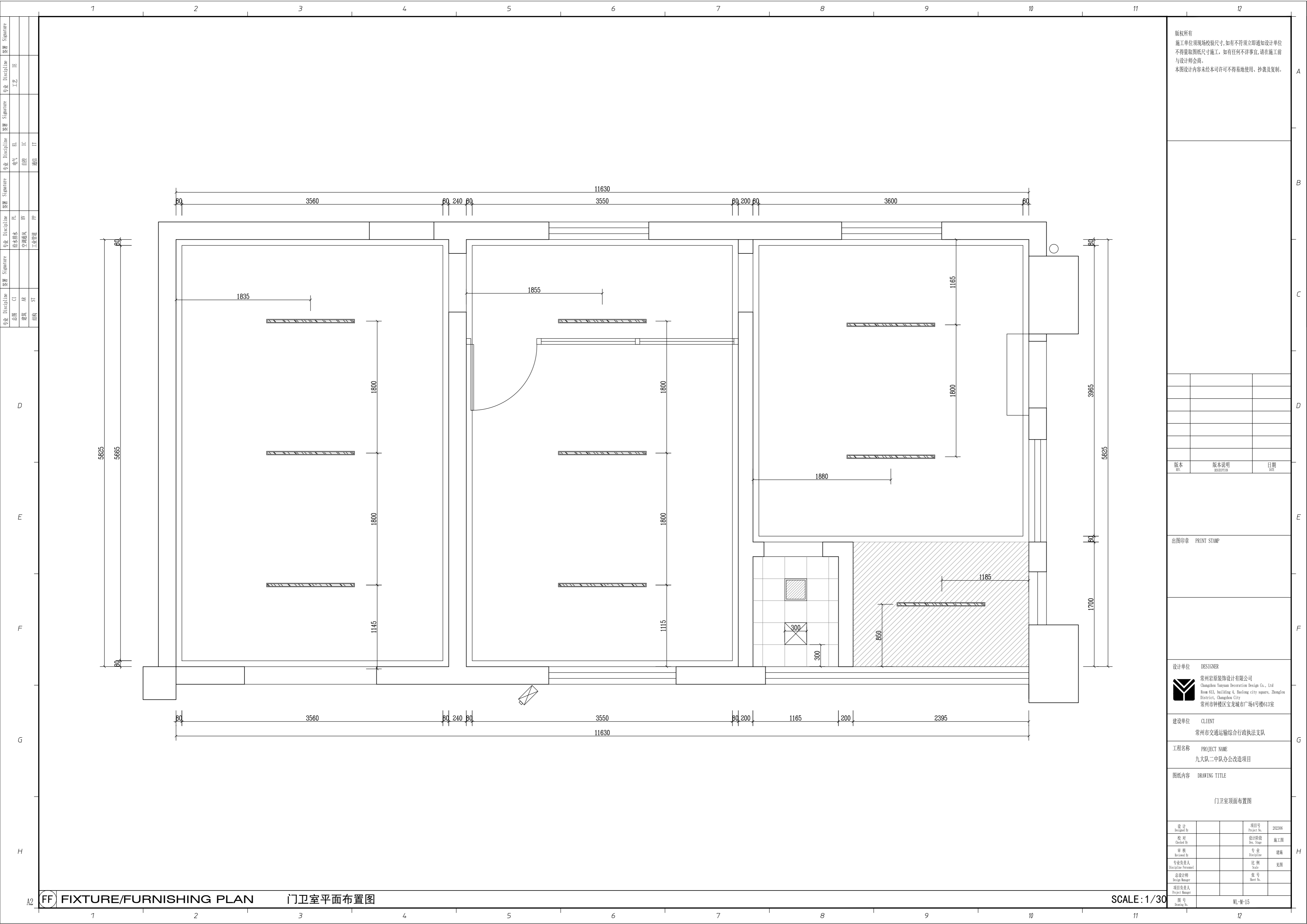
图纸内容 DRAWING TITLE
 门卫室平面布置图

设计 Designed By		项目号 Project No.	202306
校对 Checked By		设计阶段 Des. Stage	施工图
审核 Reviewed By		专业 Discipline	建筑
专业负责人 Specialist/Professional		比例 Scale	见附
总设计师 Design Manager		张号 Sheet No.	
项目负责人 Project Manager			

FF) FIXTURE/FURNISHING PLAN 门卫室平面布置图

SCALE: 1/30

图号 Drawing No. WL-M-14



版权所有
 施工单位须现场校核尺寸,如有不符须立即通知设计单位
 不得擅取图纸尺寸施工,如有任何不严谨事宜,请在施工前
 与设计师会商。
 本图设计内容未经本司许可不得易地使用、抄袭及复制。

版本	版本说明	日期

设计单位	DESIGNER
常州岩原装饰设计有限公司 Changzhou Yanuan Decoration Design Co., Ltd Room 613, building 4, Baolong city square, Zhonglou District, Changzhou City 常州市钟楼区宝龙城市广场4号楼613室	

建设单位	CLIENT
常州市交通运输综合行政执法支队	

工程名称	PROJECT NAME
九大队二中队办公改造项目	

图纸内容	DRAWING TITLE
门卫室顶面布置图	

设计	设计号	项目号

校对	设计阶段	施工图

审核	专业	建筑

专业负责人	比例	见附

总设计师	张号

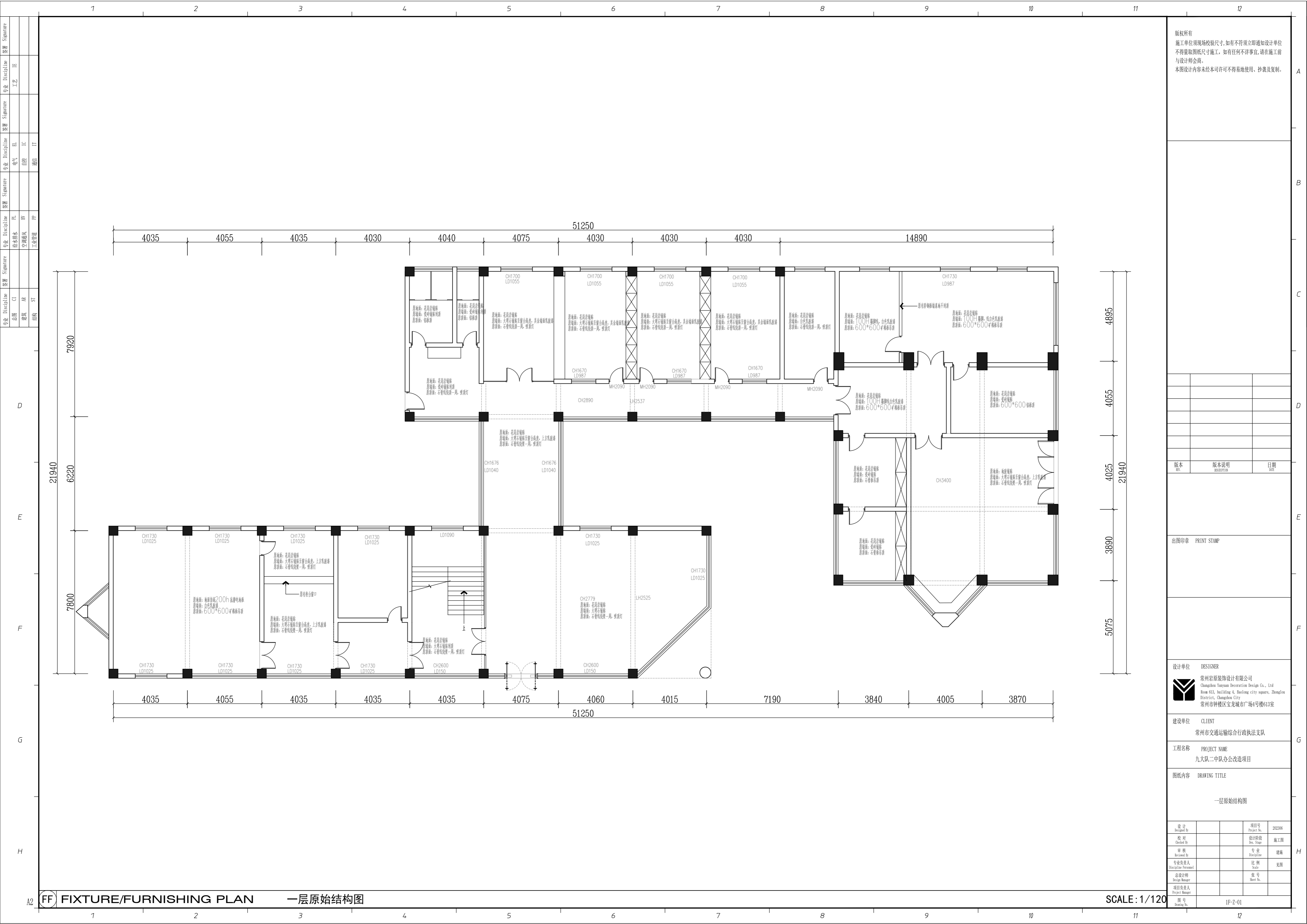
项目负责人	图号

A2

FF) FIXTURE/FURNISHING PLAN

门卫室平面布置图

SCALE: 1/30



版权所有
 施工单位须现场校核尺寸,如有不符须立即通知设计单位
 不得擅取图纸尺寸施工,如有任何不事宜,请在施工前
 与设计师会商。
 本图设计内容未经本司许可不得易地使用、抄袭及复制。

版本	版本说明	日期

设计单位	DESIGNER
常州岩装饰设计有限公司 Changzhou Yanyun Decoration Design Co., Ltd Room 613, building 4, Baolong city square, Zhonglou District, Changzhou City 常州市钟楼区宝龙城市广场4号楼613室	

建设单位	CLIENT
常州市交通运输综合行政执法支队	

工程名称	PROJECT NAME
九大队二中队办公改造项目	

图纸内容	DRAWING TITLE
一层原始结构图	

设计	Design By	项目号	Project No.
			202306

校对	Check By	设计阶段	Des. Stage
			施工图

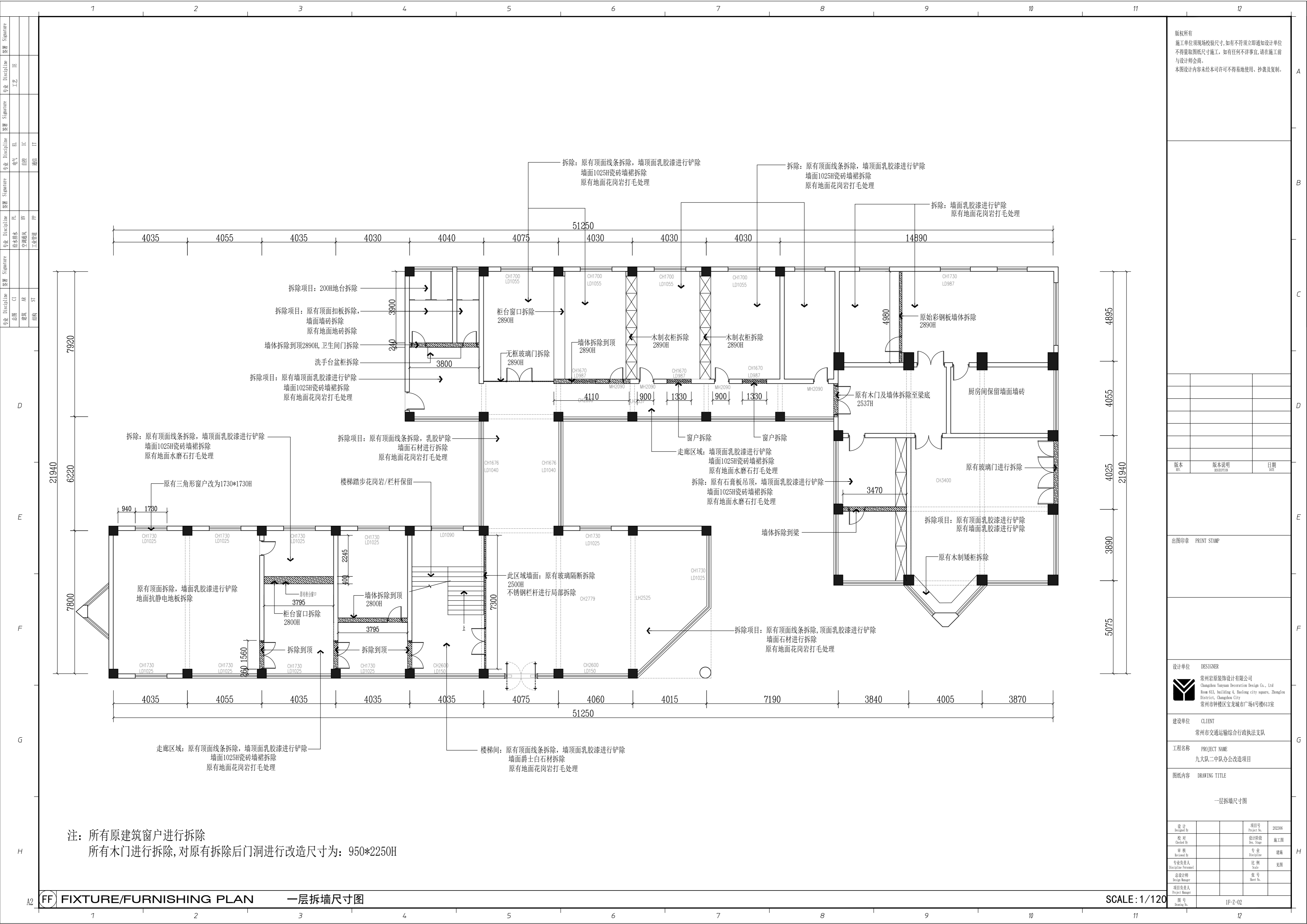
审核	Review By	专业	Discipline
			建筑

专业负责人	Specialist In Charge	比例	Scale
			1:100

总设计师	Design Manager	图号	Sheet No.
			1F-Z-01

FF FIXTURE/FURNISHING PLAN 一层原始结构图

SCALE: 1/120



注：所有原建筑窗户进行拆除
 所有木门进行拆除，对原有拆除后门洞进行改造尺寸为：950*2250H

版权所有
 施工单位须现场校核尺寸，如有不符须立即通知设计单位
 不得擅取图纸尺寸施工，如有任何不严谨事宜，请在施工前
 与设计师会商。
 本图设计内容未经本司许可不得易地使用、抄表及复制。

版本	版本说明	日期

出图印章 PRINT STAMP

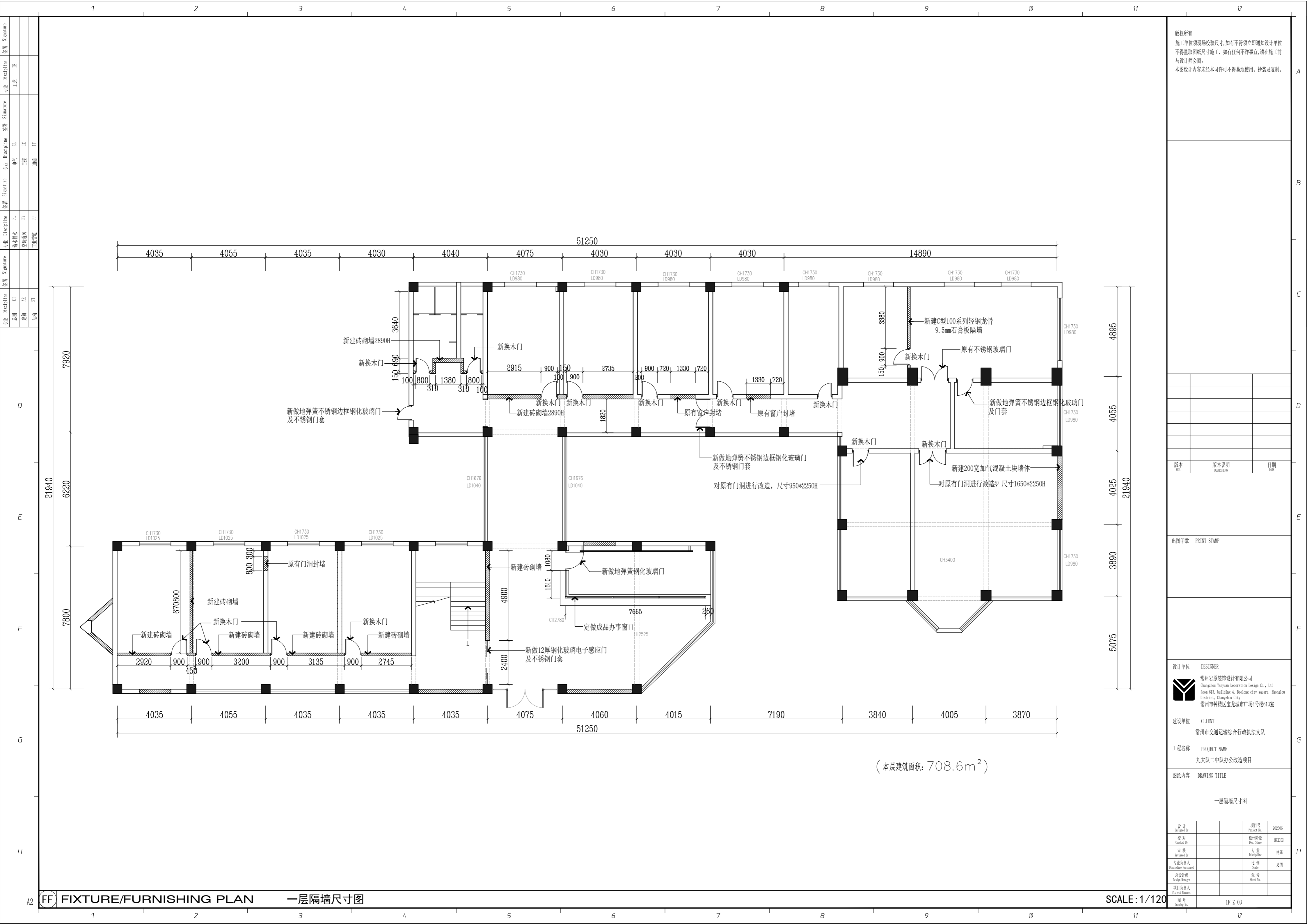
设计单位 DESIGNER
 常州岩原装饰设计有限公司
 Changzhou Yanyuan Decoration Design Co., Ltd
 Room 613, building 4, Baolong city square, Zhonglou District, Changzhou City
 常州市钟楼区宝龙城市广场4号楼613室

建设单位 CLIENT
 常州市交通运输局综合行政执法队

工程名称 PROJECT NAME
 九大队二中队办公改造项目

图纸内容 DRAWING TITLE
 一层拆墙尺寸图

设计 Designed By		项目号 Project No.	202306
校对 Checked By		设计阶段 Des. Stage	施工图
审核 Reviewed By		专业 Discipline	建筑
专业负责人 Specialist/Professional		比例 Scale	见原图
总设计师 Design Manager		张号 Sheet No.	
项目负责人 Project Manager			
图号 Drawing No.	1F-Z-02		



版权所有
 施工单位须现场校核尺寸,如有不符须立即通知设计单位
 不得擅取图纸尺寸施工,如有任何不严谨,请在施工前
 与设计师会商。
 本图设计内容未经本司许可不得易地使用、抄表及复制。

版本	版本说明	日期

设计单位	DESIGNER
常州岩装饰设计有限公司	Changzhou Yanjia Decoration Design Co., Ltd
常州钟楼区宝龙城市广场4号楼613室	Room 613, building 4, Baolong city square, Zhonglou District, Changzhou City

建设单位 CLIENT
 常州市交通运输综合行政执法支队

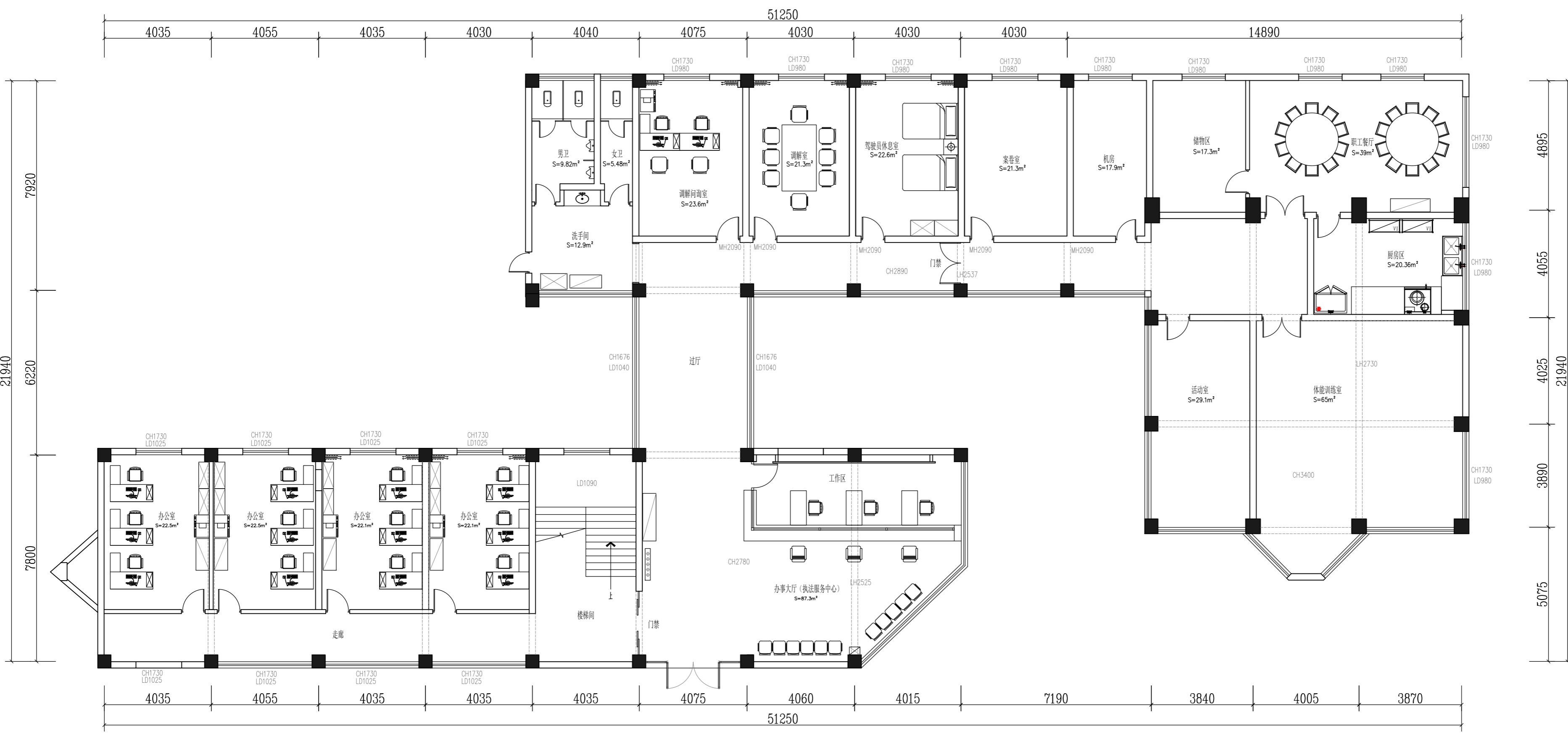
工程名称 PROJECT NAME
 九大队二中队办公改造项目

图纸内容 DRAWING TITLE
 一层隔墙尺寸图

设计		项目号	202306
校对		设计阶段	施工图
审核		专业	建筑
专业负责人		比例	见附
总设计师		张号	
项目负责人			

图号	1F-Z-03
----	---------

(本层建筑面积: 708.6m²)



(本层建筑面积: 708.6m²)

专业	姓名	日期
结构	张明	2023.06
建筑	李华	2023.06
暖通	王强	2023.06
给排水	赵敏	2023.06
电气	孙伟	2023.06
工艺	周涛	2023.06
专业	姓名	日期
结构	张明	2023.06
建筑	李华	2023.06
暖通	王强	2023.06
给排水	赵敏	2023.06
电气	孙伟	2023.06
工艺	周涛	2023.06

版权所有
 施工单位须现场校核尺寸,如有不符须立即通知设计单位
 不得擅取图纸尺寸施工,如有任何不事宜,请在施工前
 与设计师会商。
 本图设计内容未经本司许可不得易地使用、抄袭及复制。

版本	版本说明	日期

出图印章 PRINT STAMP

设计单位 DESIGNER
 常州岩展装饰设计有限公司
 Changzhou Yanxuan Decoration Design Co., Ltd
 Room 413, building 4, Baolong city square, Zhonglou
 District, Changzhou City
 常州市钟楼区宝龙城市广场4号楼413室

建设单位 CLIENT
 常州市交通运输综合行政执法支队

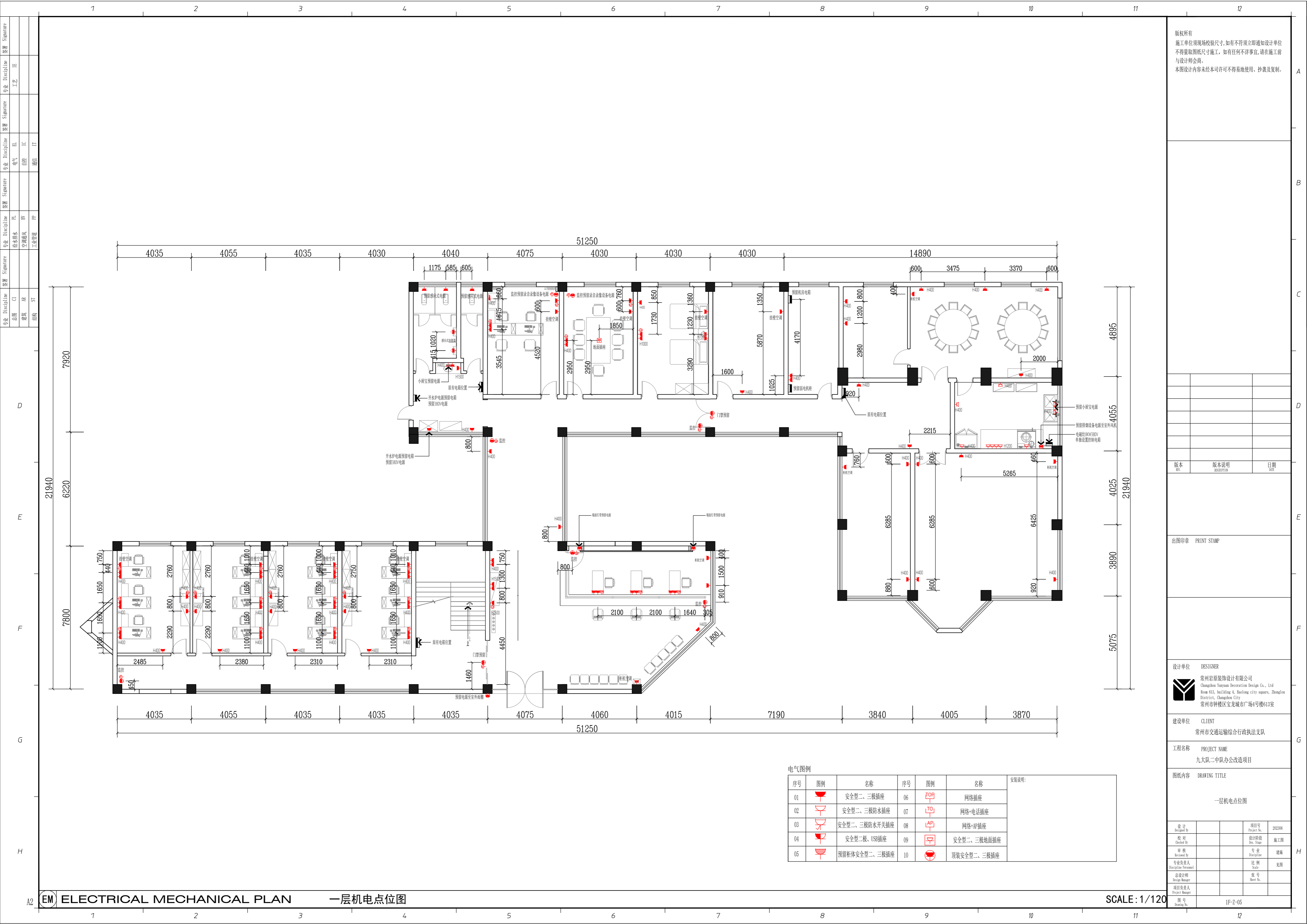
工程名称 PROJECT NAME
 九大队二中队办公改造项目

图纸内容 DRAWING TITLE
 一层平面布置图

设计		项目号	202306
校核		设计阶段	施工图
审核		专业	建筑
专业负责人		比例	1:100
总设计师		张号	
项目负责人		图号	1F-Z-04

FF) FIXTURE/FURNISHING PLAN 一层平面布置图

SCALE: 1/120



版权所有
 施工单位须现场校核尺寸,如有不符须立即通知设计单位
 不得擅取图纸尺寸施工,如有任何不严谨事宜,请在施工前
 与设计师会商。
 本图设计内容未经本司许可不得易地使用、抄表及复制。

版本	版本说明	日期

出图印章 PRINT STAMP

设计单位 DESIGNER
 常州岩展装饰设计有限公司
 Changzhou Yanzhan Decoration Design Co., Ltd
 Room 613, building 4, Beilong city square, Zhonglou
 District, Changzhou City
 常州市钟楼区宝龙城市广场4号楼613室

建设单位 CLIENT
 常州市交通运输综合行政执法支队

工程名称 PROJECT NAME
 九大队二中队办公改造项目

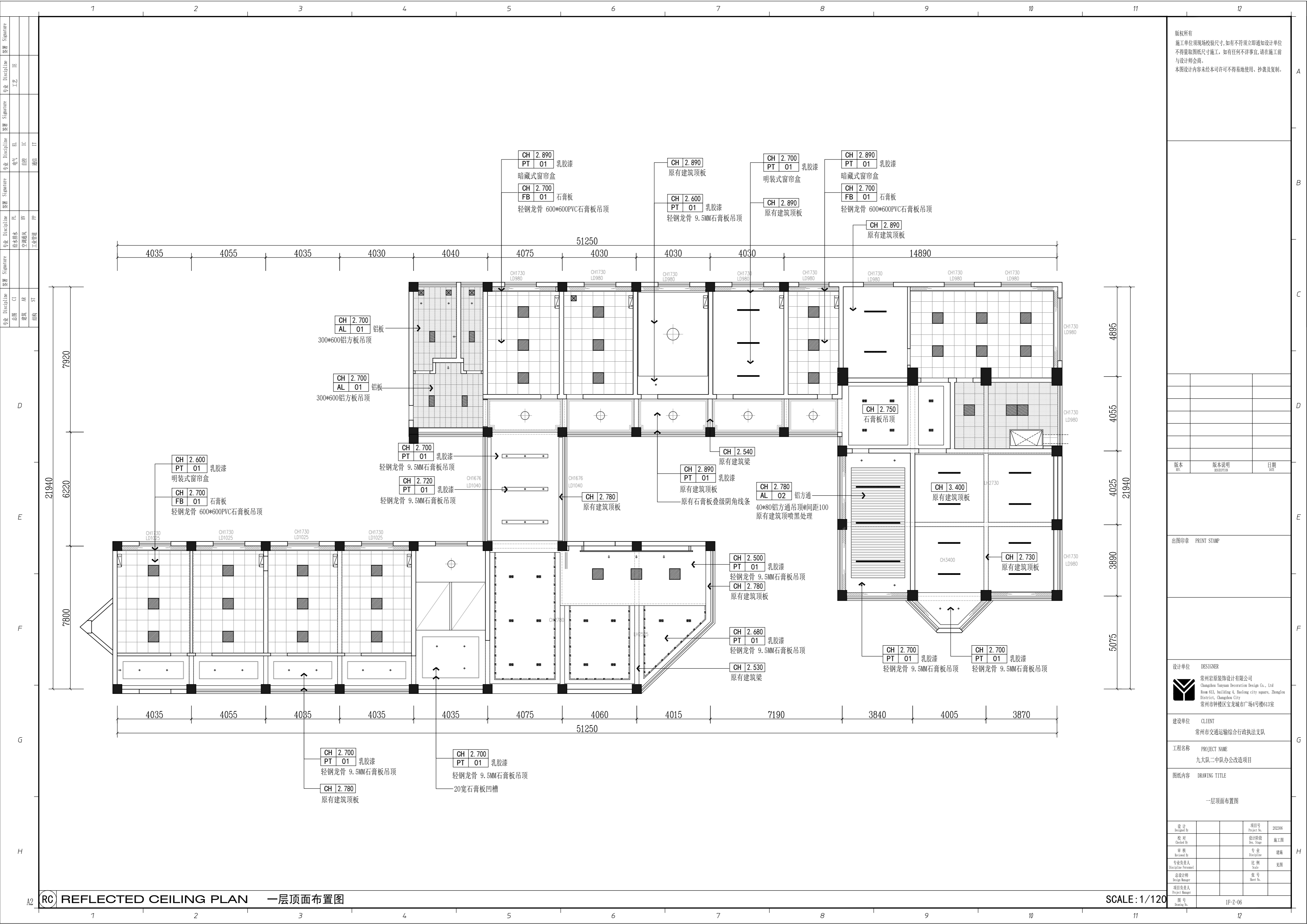
图纸内容 DRAWING TITLE
 一层机电点位图

设计 Designed By		项目号 Project No.	202306
校对 Checked By		设计阶段 Des. Stage	施工图
审核 Reviewed By		专业 Discipline	建筑
专业负责人 Specialist/Responsible		比例 Scale	见附
总设计师 Design Manager		号数 Sheet No.	
项目负责人 Project Manager			

图号 Drawing No. 1F-Z-05

电气图例

序号	图例	名称	序号	图例	名称	安装说明:
01		安全型二、三极插座	06		网络插座	
02		安全型二、三极防水插座	07		网络+电话插座	
03		安全型二、三极防水开关插座	08		网络+AP插座	
04		安全型二极、USB插座	09		安全型二、三极地面插座	
05		预留柜体安全型二、三极插座	10		顶装安全型二、三极插座	



版权所有
 施工单位须现场校核尺寸,如有不符须立即通知设计单位
 不得擅取图尺寸施工,如有任何不事宜,请在施工前
 与设计师会商。
 本图设计内容未经本司许可不得易地使用、抄表及复制。

版本	版本说明	日期

出图印章 PRINT STAMP

设计单位 DESIGNER
 常州岩原装饰设计有限公司
 Changzhou Yan Yuan Decoration Design Co., Ltd
 Room 413, building 4, Beilong city square, Zhonglou
 District, Changzhou City
 常州市钟楼区宝龙城市广场4号楼413室

建设单位 CLIENT
 常州市交通运输局综合行政执法支队

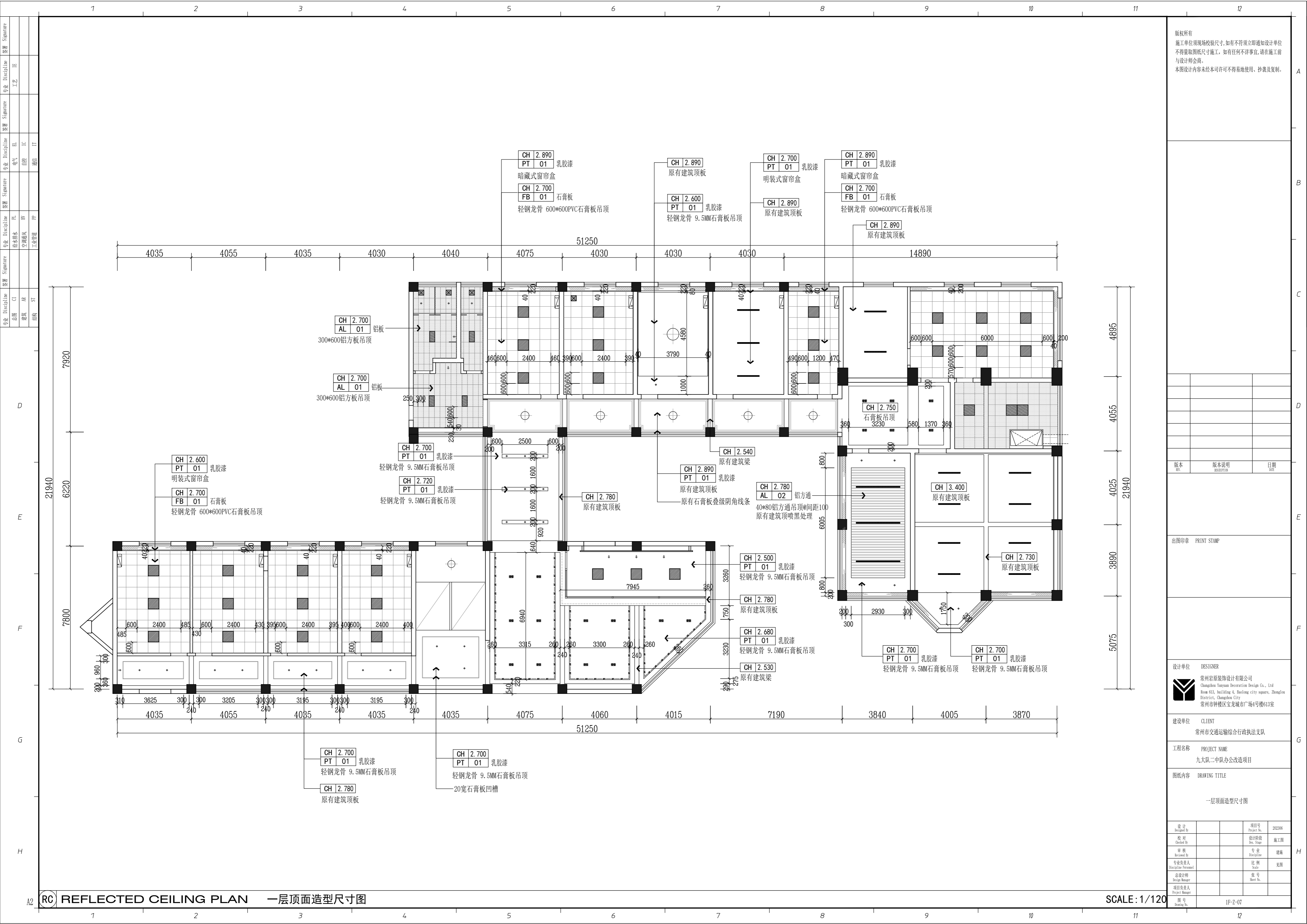
工程名称 PROJECT NAME
 九大队二中队办公改造项目

图纸内容 DRAWING TITLE
 一层顶面布置图

设计	项目号	202306
设计 Designed By	Project No.	202306
校对	设计阶段	施工图
Checked By	Des. Stage	Construction
审核	专业	建筑
Reviewed By	Discipline	Architecture
专业负责人	比例	1:100
Specialist In-charge	Scale	1:100
总设计师	图号	1F-Z-06
Design Manager	Sheet No.	1F-Z-06
项目负责人		
Project Manager		
图号		
Sheet No.		

RC REFLECTED CEILING PLAN 一层顶面布置图

SCALE: 1/120



版权所有
 施工单位须现场校核尺寸,如有不符须立即通知设计单位
 不得擅取图纸尺寸施工,如有任何不事宜,请在施工前
 与设计师会商。
 本图设计内容未经本司许可不得异地使用、抄袭及复制。

版本	版本说明	日期

出图印章 PRINT STAMP

设计单位 DESIGNER
 常州岩原装饰设计有限公司
 Changzhou Yan Yuan Decoration Design Co., Ltd
 Room 613, building 4, Beilong city square, Zhonglou
 District, Changzhou City
 常州市钟楼区宝龙城市广场4号楼613室

建设单位 CLIENT
 常州市交通运输局综合行政执法支队

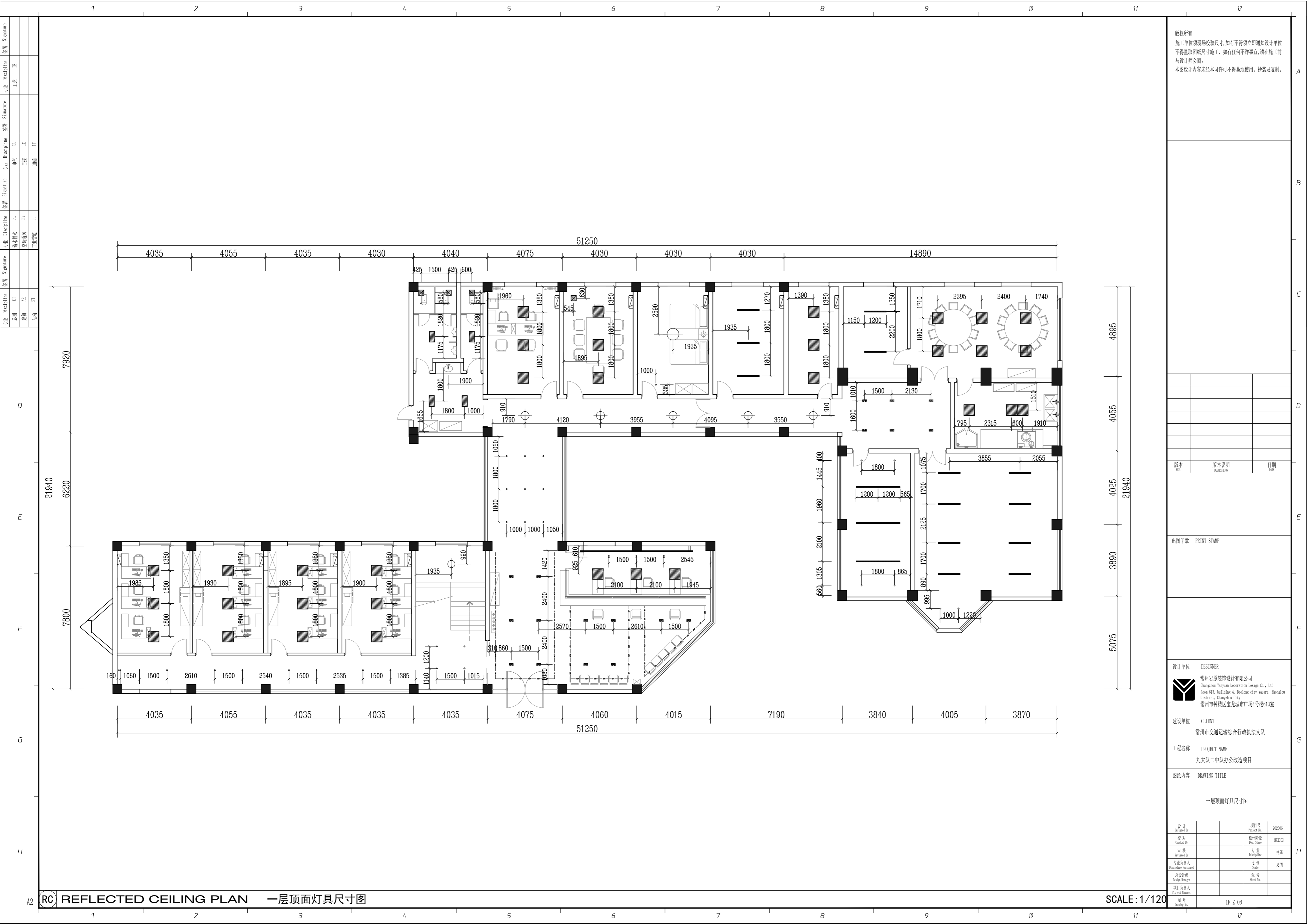
工程名称 PROJECT NAME
 九大队二中队办公改造项目

图纸内容 DRAWING TITLE
 一层顶面造型尺寸图

设计 Designed By		项目号 Project No.	202306
校对 Checked By		设计阶段 Des. Stage	施工图
审核 Reviewed By		专业 Discipline	建筑
专业负责人 Specialist In-charge		比例 Scale	1:100
总设计师 Design Manager		张号 Sheet No.	
项目负责人 Project Manager		图号 Drawing No.	1F-Z-07

RC REFLECTED CEILING PLAN 一层顶面造型尺寸图

SCALE: 1/120



版权所有
 施工单位须现场校核尺寸,如有不符须立即通知设计单位
 不得擅取图纸尺寸施工,如有任何不事宜,请在施工前
 与设计师会商。
 本图设计内容未经本司许可不得易地使用、抄表及复制。

版本	版本说明	日期

设计单位	DESIGNER
建设单位	CLIENT
工程名称	PROJECT NAME
图纸内容	DRAWING TITLE

常州岩装饰设计有限公司
 Changzhou Yanjun Decoration Design Co., Ltd
 Room 413, building 4, Baolong city square, Zhonglou
 District, Changzhou City
 常州市钟楼区宝龙城市广场4号楼413室

常州市交通运输综合行政执法支队

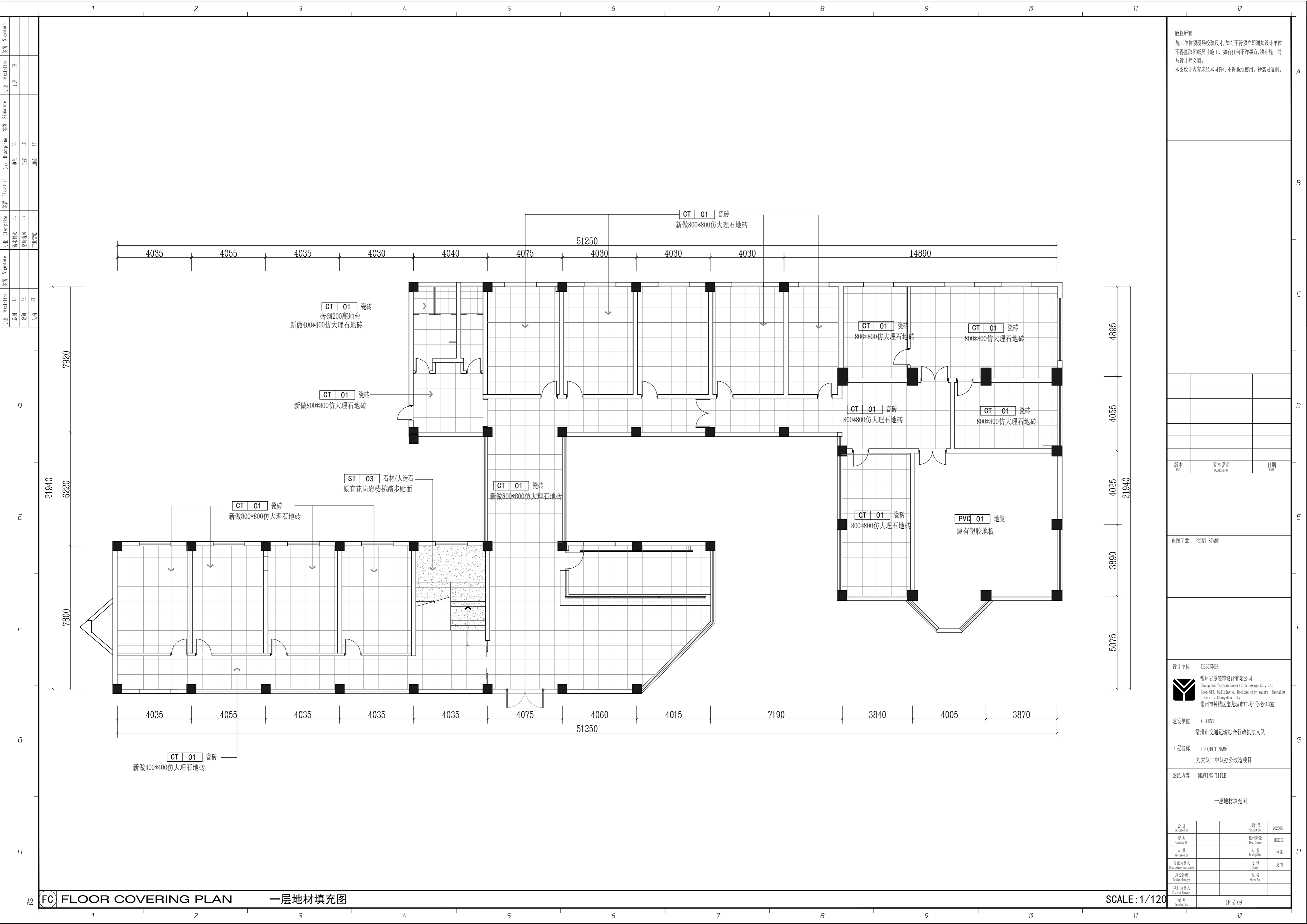
九大队二中队办公改造项目

一层顶面灯具尺寸图

设计		项目号	202306
校对		设计阶段	施工图
审核		专业	建筑
专业负责人		比例	见原
总设计师		张号	
项目负责人		图号	1F-Z-08

RC REFLECTED CEILING PLAN 一层顶面灯具尺寸图

SCALE: 1/120



版权所有
 施工单位须现场校核尺寸,如有不符须立即通知设计单位
 不得擅取图纸尺寸施工,如有任何不严谨,请在施工前
 与设计师会商。
 本图设计内容未经本司许可不得易地使用、抄袭及复制。

版本	版本说明	日期

出图印章 PRINT STAMP

设计单位 DESIGNER
 常州岩装饰设计有限公司
 Changzhou Yanyun Decoration Design Co., Ltd
 Room 413, building 4, Baolong city square, Zhonglou
 District, Changzhou City
 常州市钟楼区宝龙城市广场4号楼413室

建设单位 CLIENT
 常州市交通运输局综合行政执法支队

工程名称 PROJECT NAME
 九大队二中队办公改造项目

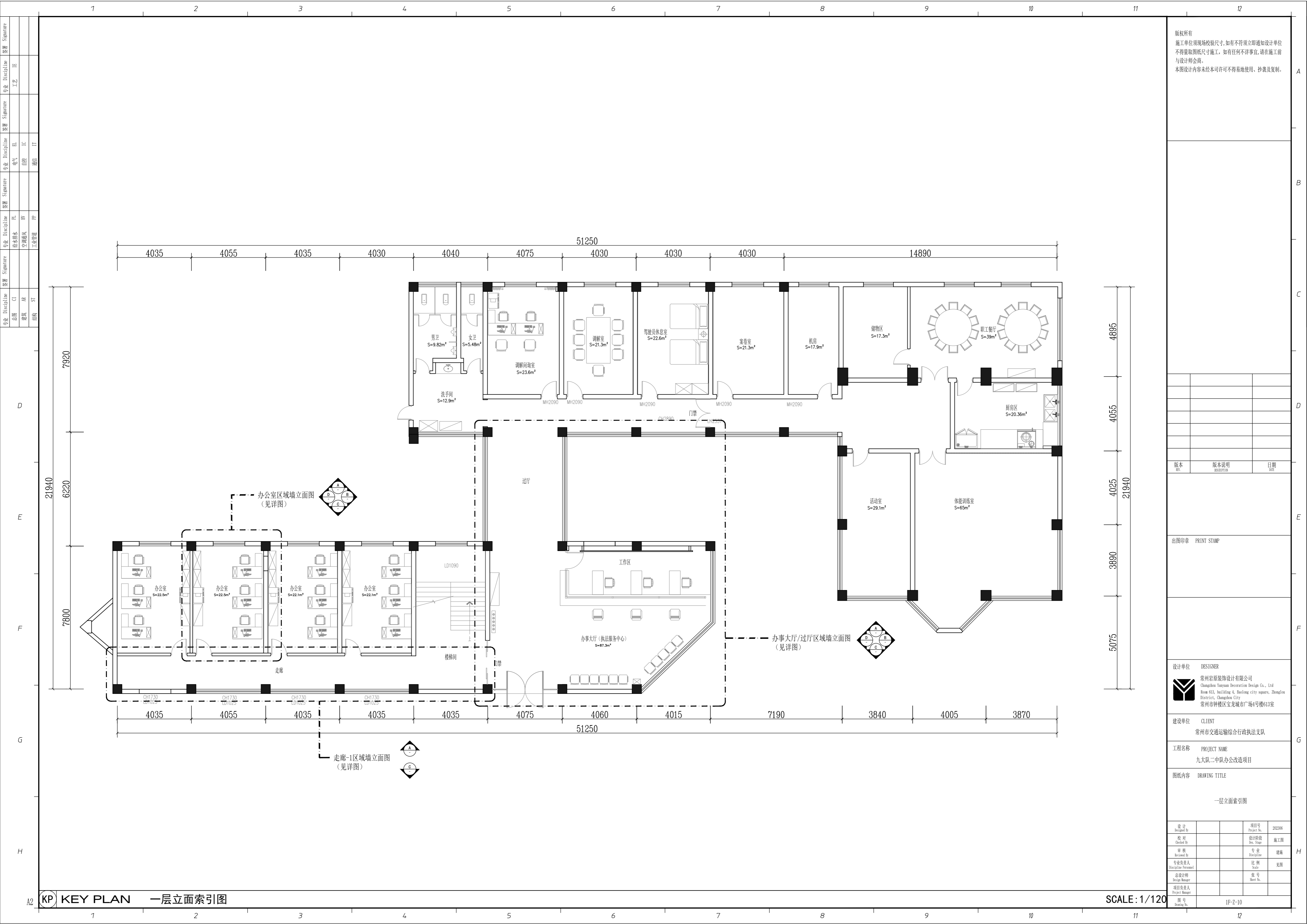
图纸内容 DRAWING TITLE
 一层地材填充图

设计 Designed By		项目号 Project No.	202306
校对 Checked By		设计阶段 Des. Stage	施工图
审核 Reviewed By		专业 Discipline	建筑
专业负责人 Specialist/Professional		比例 Scale	见附
总设计师 Design Manager		号数 Sheet No.	
项目负责人 Project Manager			

FC FLOOR COVERING PLAN 一层地材填充图

SCALE: 1/120

图号 Drawing No. 1F-Z-09



版权所有
 施工单位须现场校核尺寸,如有不符须立即通知设计单位
 不得擅取图纸尺寸施工,如有任何不严谨,请在施工前
 与设计师会商。
 本图设计内容未经本司许可不得易地使用、抄袭及复制。

版本	版本说明	日期

出图印章 PRINT STAMP

设计单位 DESIGNER
 常州岩装饰设计有限公司
 Changzhou Yanyuan Decoration Design Co., Ltd
 Room 413, building 4, Baolong city square, Zhonglou
 District, Changzhou City
 常州市钟楼区宝龙城市广场4号楼413室

建设单位 CLIENT
 常州市交通运输综合行政执法支队

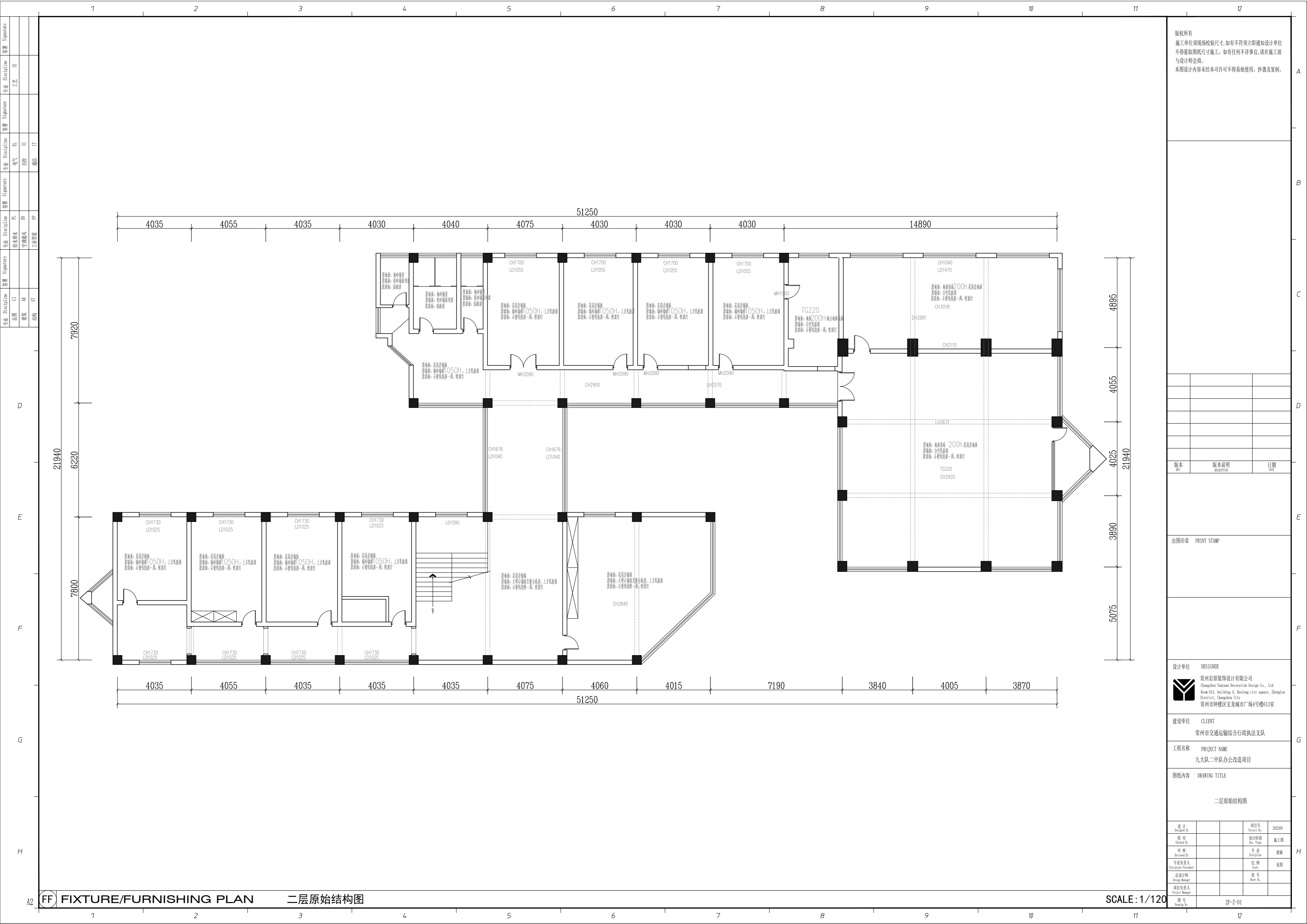
工程名称 PROJECT NAME
 九大队二中队办公改造项目

图纸内容 DRAWING TITLE
 一层立面索引图

设计	项目号	202306
设计 Designed By	Project No.	202306
校对 Checked By	设计阶段 Des. Stage	施工图
审核 Reviewed By	专业 Discipline	建筑
专业负责人 Specialist/Professional	比例 Scale	见附
总设计师 Design Manager	张号 Sheet No.	
项目负责人 Project Manager		
图号 Drawing No.	1F-Z-10	

KP KEY PLAN 一层立面索引图

SCALE: 1/120



版权所有
 施工单位须现场校核尺寸,如有不符须立即通知设计单位
 不得擅取图纸尺寸施工,如有任何不事宜,请在施工前
 与设计师会商。
 本图设计内容未经本司许可不得易地使用、抄表及复制。

版本	版本说明	日期

版本	版本说明	日期

出图印章 PRINT STAMP

设计单位 DESIGNER
 常州岩原装饰设计有限公司
 Changzhou Yanuan Decoration Design Co., Ltd
 Room 613, building 4, Baolong city square, Zhonglou
 District, Changzhou City
 常州市钟楼区宝龙城市广场4号楼613室

建设单位 CLIENT
 常州市交通运输综合行政执法支队

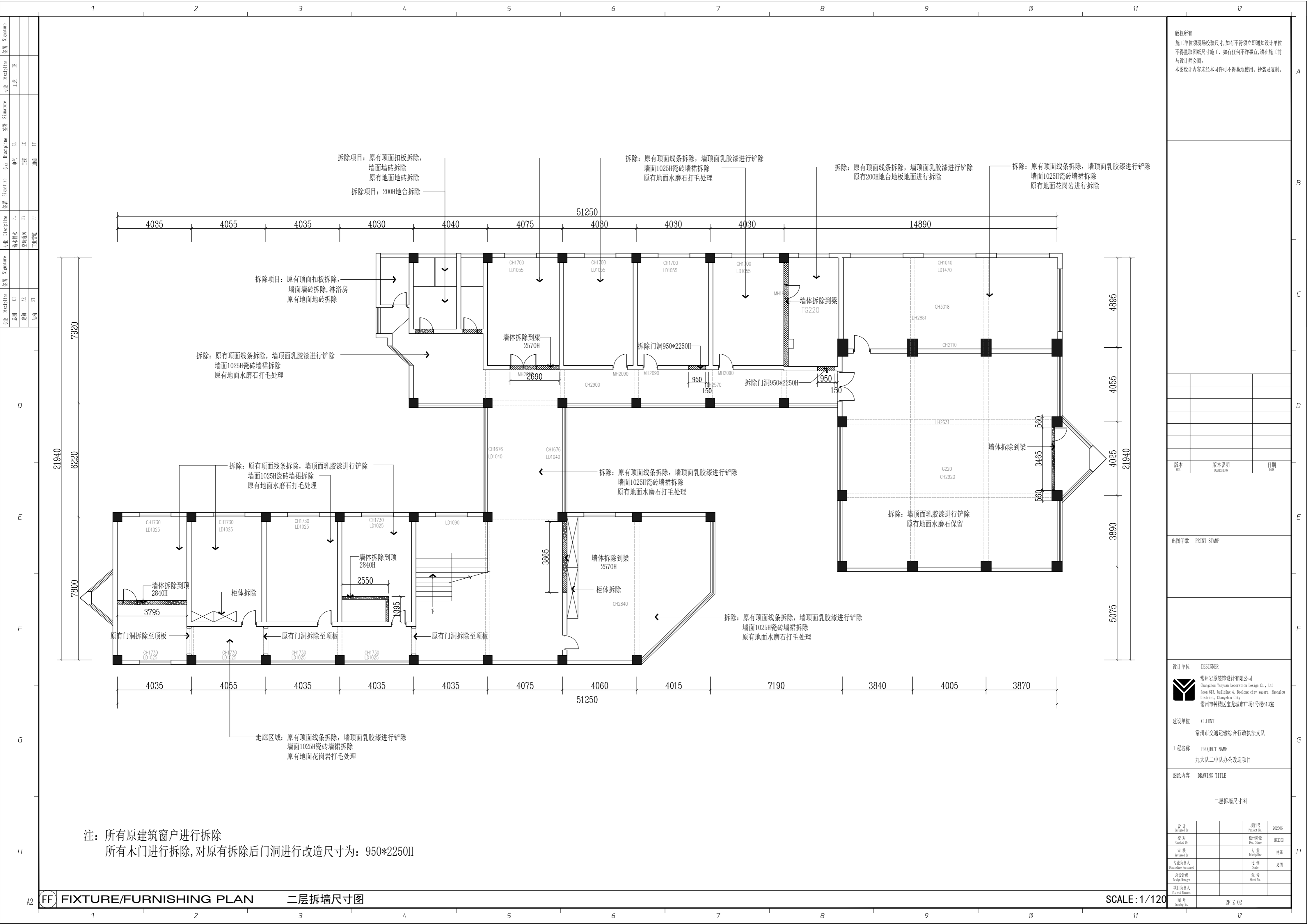
工程名称 PROJECT NAME
 九大队二中队办公改造项目

图纸内容 DRAWING TITLE
 二层原始结构图

设计	项目号	202306
设计 Designed By	Project No.	202306
校对	设计阶段	施工图
Check By	Des. Stage	Construction
审核	专业	建筑
Reviewed By	Discipline	Architecture
专业负责人	比例	1:100
Specialist In Charge	Scale	1:100
总设计师	张号	
Design Manager	Sheet No.	
项目负责人		
Project Manager		
图号	2F-7-01	
Drawing No.	2F-7-01	

FF) FIXTURE/FURNISHING PLAN 二层原始结构图

SCALE: 1/120



版权所有
 施工单位须现场校核尺寸,如有不符须立即通知设计单位
 不得擅取图纸尺寸施工,如有任何不严谨,请在施工前
 与设计师会商。
 本图设计内容未经本司许可不得易地使用、抄表及复制。

版本	版本说明	日期

出图印章 PRINT STAMP

设计单位 DESIGNER
 常州岩原装饰设计有限公司
 Changzhou Yanyuan Decoration Design Co., Ltd
 Room 613, building 4, Baolong city square, Zhonglou
 District, Changzhou City
 常州市钟楼区宝龙城市广场4号楼613室

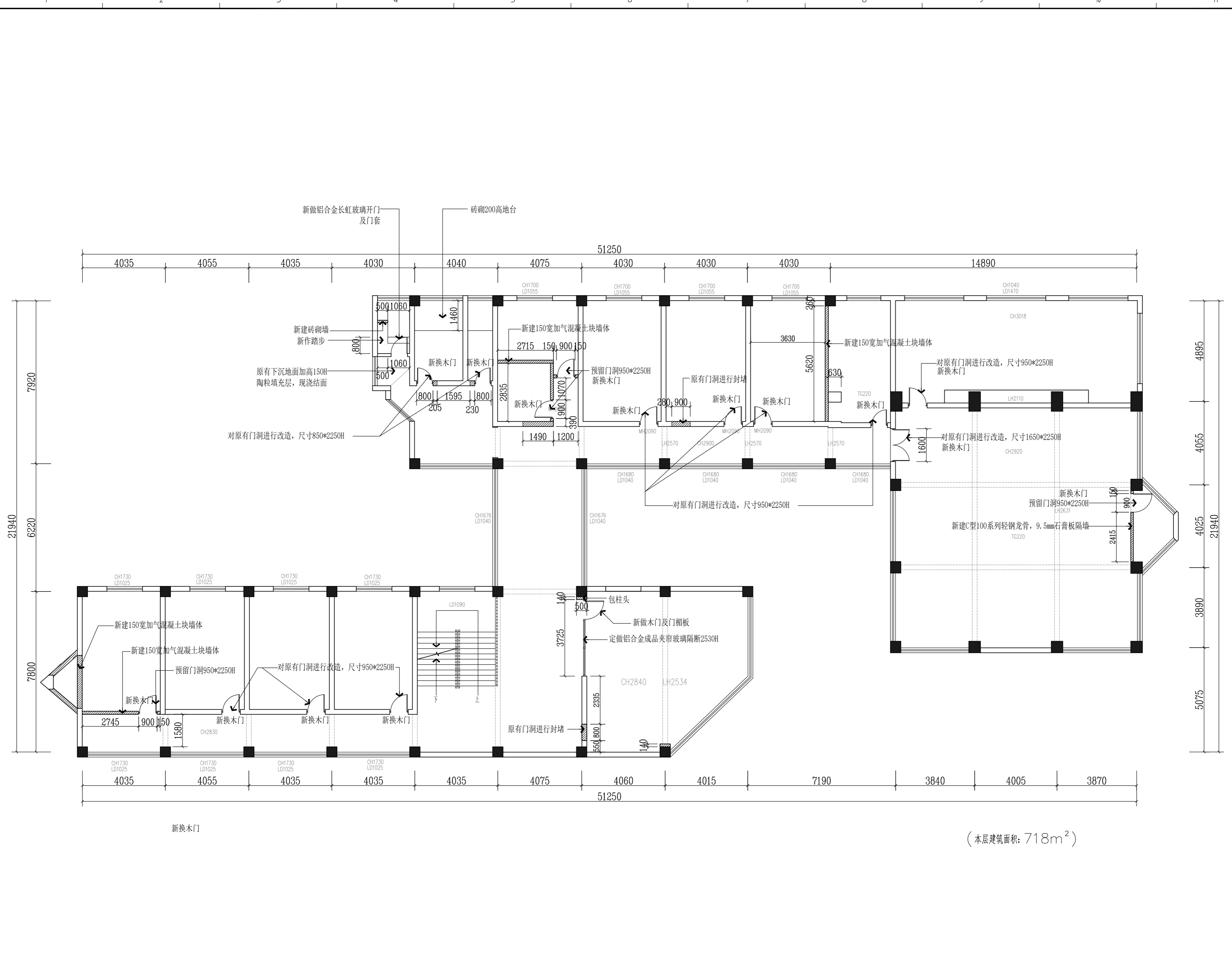
建设单位 CLIENT
 常州市交通运输局综合行政执法支队

工程名称 PROJECT NAME
 九大队二中队办公改造项目

图纸内容 DRAWING TITLE
 二层拆墙尺寸图

设计	项目号	202306
设计	Project No.	
校对	设计阶段	施工图
Check By	Des. Stage	
审核	专业	建筑
Reviewed By	Discipline	
专业负责人	比例	
Specialist In-charge	Scale	
总设计师	张号	
Design Manager	Sheet No.	
项目负责人	图号	2F-7-02
Project Manager	Drawing No.	

注: 所有原建筑窗户进行拆除
 所有木门进行拆除,对原有拆除后门洞进行改造尺寸为: 950*2250H



版权所有
 施工单位须现场校核尺寸,如有不符须立即通知设计单位
 不得擅取图纸尺寸施工,如有任何不严谨,请在施工前
 与设计师会商。
 本图设计内容未经本司许可不得易地使用、抄袭及复制。

版本	版本说明	日期

设计单位	DESIGNER
常州岩原装饰设计有限公司	Changzhou Yan Yuan Decoration Design Co., Ltd.
常州钟楼区宝龙城市广场4号楼613室	Room 613, building 4, Baolong city square, Zhonglou District, Changzhou City

建设单位	CLIENT
常州市交通运输综合行政执法支队	Changzhou City Transportation and Transport Administration

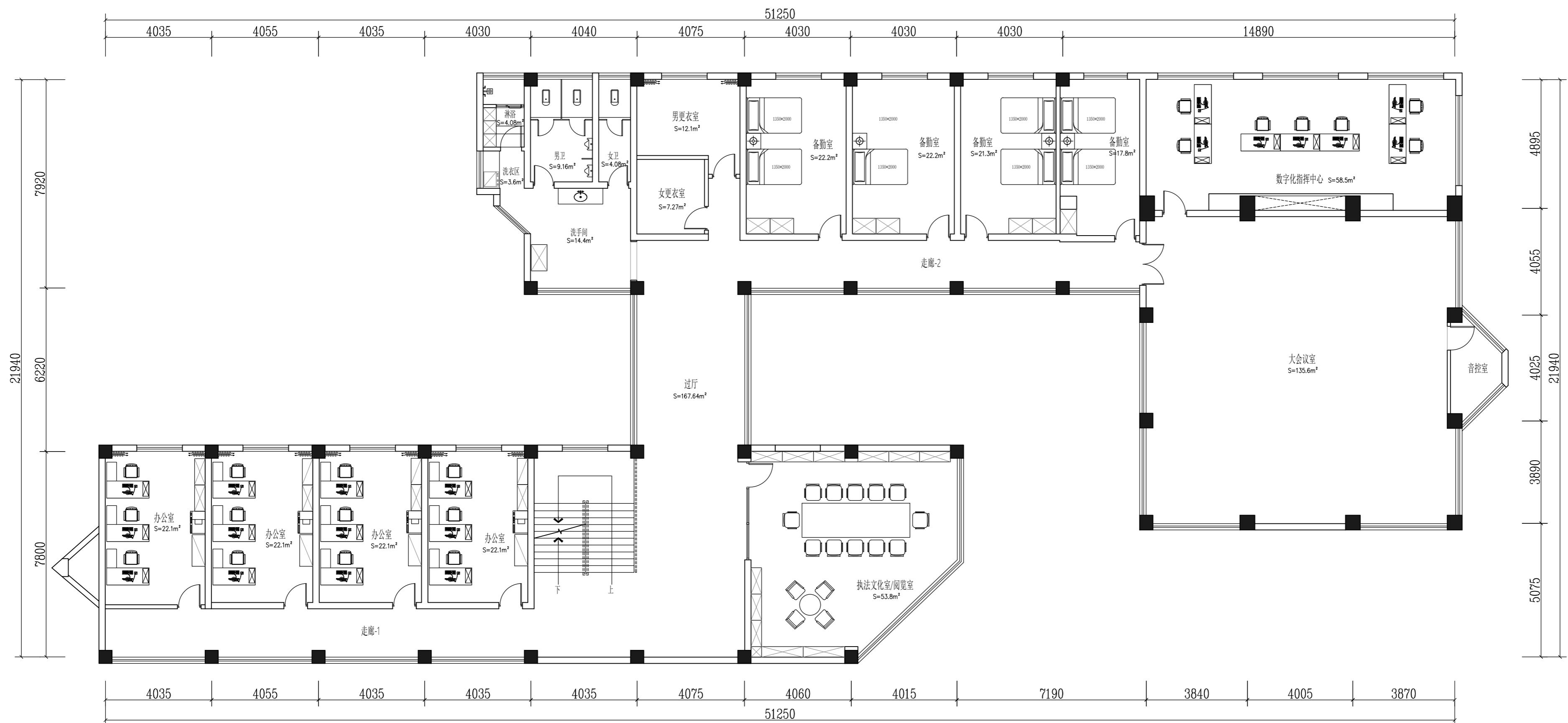
工程名称	PROJECT NAME
九大队二中队办公改造项目	9th Team 2nd Squadron Office Renovation Project

图纸内容	DRAWING TITLE
二层隔墙尺寸图	2nd Floor Partitioning Dimensions

设计	项目号	202306
校对	设计阶段	施工图
审核	专业	建筑
专业负责人	比例	1:1
总设计师	张号	
项目负责人	张号	

图号	2F-Z-03
----	---------

(本层建筑面积: 718m²)



(本层建筑面积: 718m²)

版权所有
 施工单位须现场校核尺寸,如有不符须立即通知设计单位
 不得擅取图纸尺寸施工,如有任何不严谨,请在施工前
 与设计师会商。
 本图设计内容未经本司许可不得易地使用、抄袭及复制。

版本	版本说明	日期

出图印章 PRINT STAMP

设计单位 DESIGNER
 常州岩装饰设计有限公司
 Changzhou Yanjun Decoration Design Co., Ltd
 Room 613, building 4, Baolong city square, Zhonglou
 District, Changzhou City
 常州市钟楼区宝龙城市广场4号楼613室

建设单位 CLIENT
 常州市交通运输综合行政执法支队

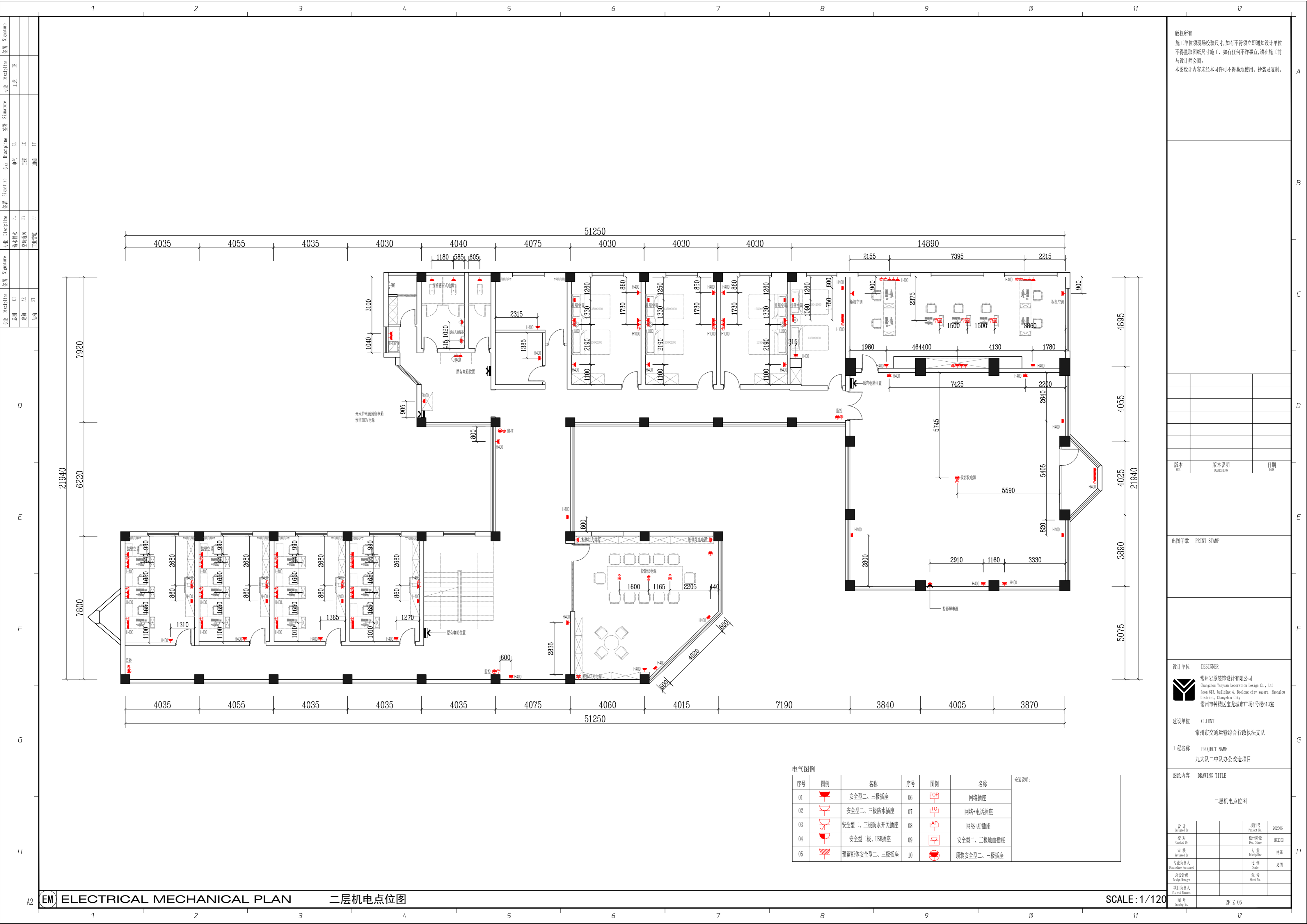
工程名称 PROJECT NAME
 九大队二中队办公改造项目

图纸内容 DRAWING TITLE
 二层平面布置图

设计	项目号	202306
设计 Designed By	Project No.	202306
校对 Checked By	设计阶段 Des. Stage	施工图
审核 Reviewed By	专业 Discipline	建筑
专业负责人 Specialist/Responsible	比例 Scale	1:100
总设计师 Design Manager	张号 Sheet No.	
项目负责人 Project Manager		
图号 Drawing No.	2F-7-04	

FF) FIXTURE/FURNISHING PLAN 二层平面布置图

SCALE: 1/120



版权所有
 施工单位须现场校核尺寸,如有不符须立即通知设计单位
 不得擅取图纸尺寸施工,如有任何不严谨事宜,请在施工前
 与设计师会商。
 本图设计内容未经本司许可不得易地使用、抄袭及复制。

版本	版本说明	日期

出图印章 PRINT STAMP

设计单位 DESIGNER
 常州岩展装饰设计有限公司
 Changzhou Yanxuan Decoration Design Co., Ltd
 Room 613, building 4, Baoling city square, Zhonglou
 District, Changzhou City
 常州市钟楼区宝龙城市广场4号楼613室

建设单位 CLIENT
 常州市交通运输综合行政执法支队

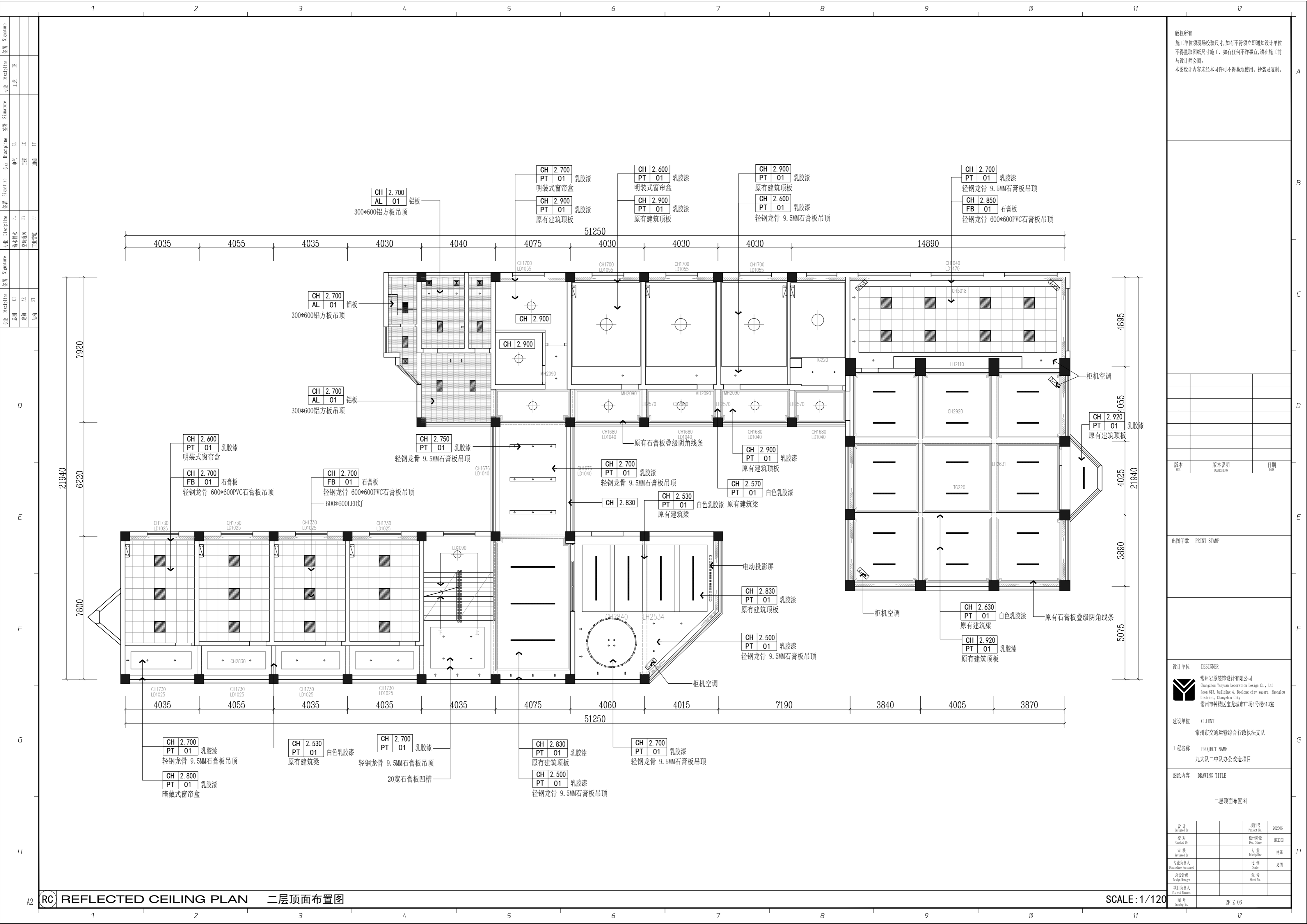
工程名称 PROJECT NAME
 九大队二中队办公改造项目

图纸内容 DRAWING TITLE
 二层机电点位图

设计 Designed By		项目号 Project No.	202306
校对 Checked By		设计阶段 Des. Stage	施工图
审核 Reviewed By		专业 Discipline	建筑
专业负责人 Specialist (Professional)		比例 Scale	见附
总设计师 Design Manager		号数 Sheet No.	
项目负责人 Project Manager		图号 Drawing No.	2F-7-05

电气图例

序号	图例	名称	序号	图例	名称	安装说明:
01		安全型二、三极插座	06		网络插座	
02		安全型二、三极防水插座	07		网络+电话插座	
03		安全型二、三极防水开关插座	08		网络+AP插座	
04		安全型二极、USB插座	09		安全型二、三极地面插座	
05		预留柜体安全型二、三极插座	10		顶装安全型二、三极插座	



版权所有
 施工单位须现场校核尺寸,如有不符须立即通知设计单位
 不得擅取图纸尺寸施工,如有任何不妥事宜,请在施工前
 与设计师会商。
 本图设计内容未经本司许可不得易地使用、抄表及复制。

版本	版本说明	日期

出图印章 PRINT STAMP

设计单位 DESIGNER
 常州岩原装饰设计有限公司
 Changzhou Yan Yuan Decoration Design Co., Ltd
 Room 413, building 4, Baolong city square, Zhonglou District, Changzhou City
 常州市钟楼区宝龙城市广场4号楼413室

建设单位 CLIENT
 常州市交通运输局综合行政执法支队

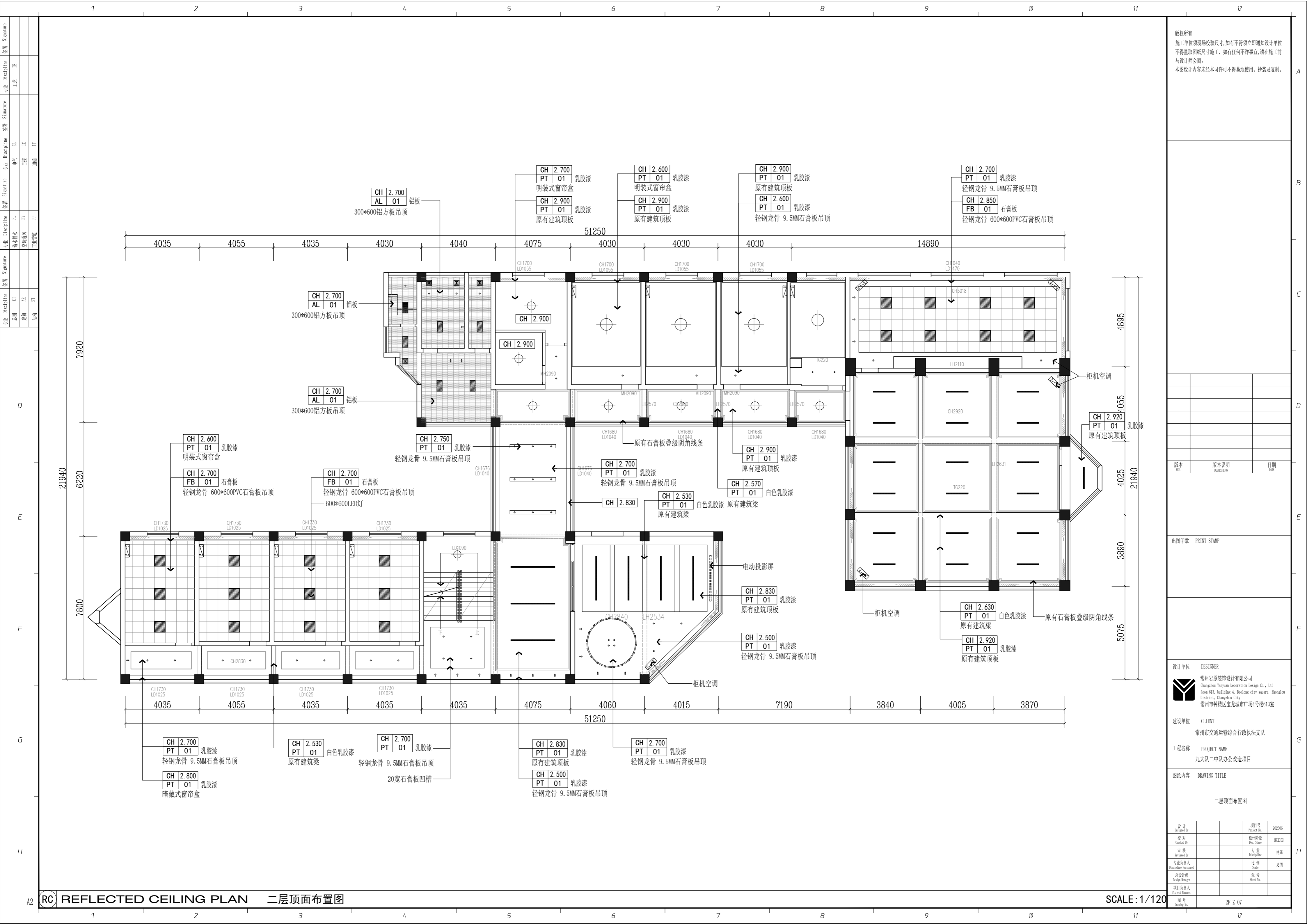
工程名称 PROJECT NAME
 九大队二中队办公改造项目

图纸内容 DRAWING TITLE
 二层顶面布置图

设计 Designed By		项目号 Project No.	202306
校对 Checked By		设计阶段 Des. Stage	施工图
审核 Reviewed By		专业 Discipline	建筑
专业负责人 Specialist/Professional		比例 Scale	1:1
总设计师 Design Manager		代号 Sheet No.	
项目负责人 Project Manager		图号 Drawing No.	2F-7-06

RC REFLECTED CEILING PLAN 二层顶面布置图

SCALE: 1/120



版权所有
 施工单位须现场校核尺寸,如有不符须立即通知设计单位
 不得擅取图纸尺寸施工,如有任何不严谨,请在施工前
 与设计师会商。
 本图设计内容未经本司许可不得易地使用、抄袭及复制。

版本	版本说明	日期

出图印章 PRINT STAMP

设计单位 DESIGNER
 常州岩原装饰设计有限公司
 Changzhou Yan Yuan Decoration Design Co., Ltd
 Room 413, building 4, Baolong city square, Zhonglou
 District, Changzhou City
 常州市钟楼区宝龙城市广场4号楼413室

建设单位 CLIENT
 常州市交通运输局综合行政执法支队

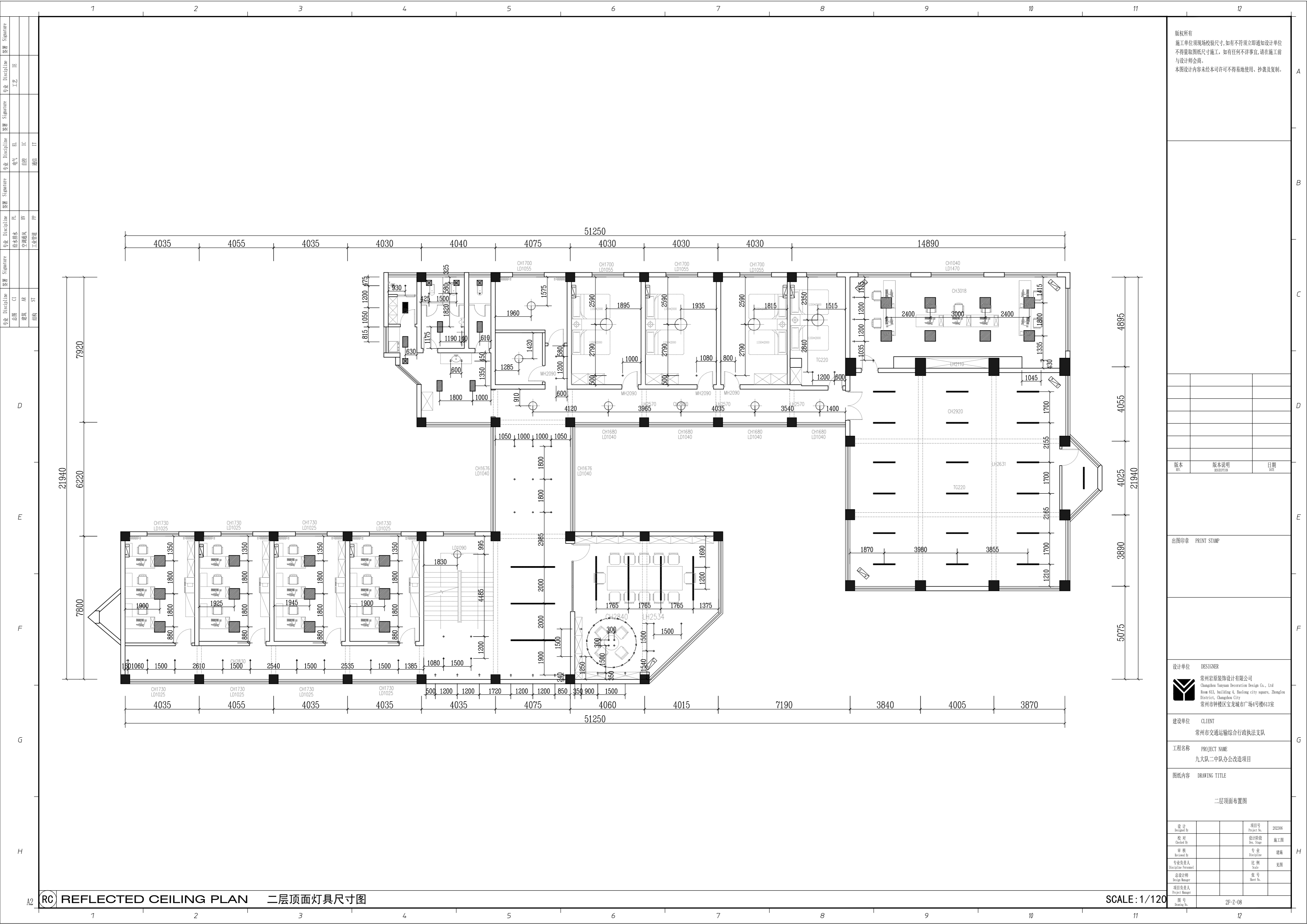
工程名称 PROJECT NAME
 九大队二中队办公改造项目

图纸内容 DRAWING TITLE
 二层顶面布置图

设计 Designed By		项目号 Project No.	202306
校对 Checked By		设计阶段 Des. Stage	施工图
审核 Reviewed By		专业 Discipline	建筑
专业负责人 Specialist/Professional		比例 Scale	1:100
总设计师 Design Manager		张号 Sheet No.	
项目负责人 Project Manager		图号 Drawing No.	2F-7-07

RC REFLECTED CEILING PLAN 二层顶面布置图

SCALE: 1/120



版权所有
 施工单位须现场校核尺寸,如有不符须立即通知设计单位
 不得擅取图纸尺寸施工,如有任何不事宜,请在施工前
 与设计部商。
 本图设计内容未经本司许可不得易地使用、抄表及复制。

版本	版本说明	日期

出图印章 PRINT STAMP

设计单位 DESIGNER
 常州岩装饰设计有限公司
 Changzhou Yanyun Decoration Design Co., Ltd.
 Room 613, building 4, Beilong city square, Zhonglou
 District, Changzhou City
 常州市钟楼区宝龙城市广场4号楼613室

建设单位 CLIENT
 常州市交通运输综合行政执法支队

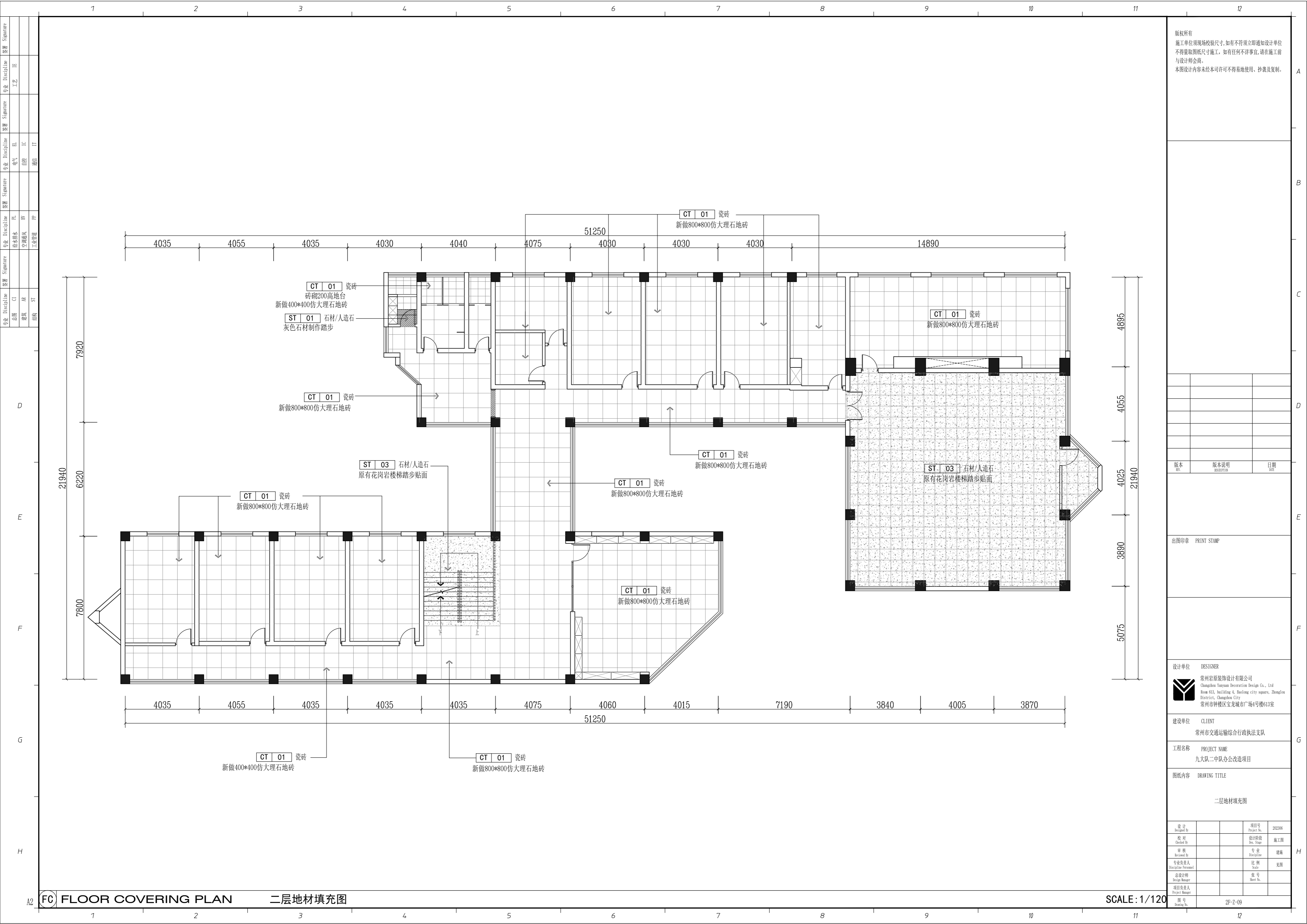
工程名称 PROJECT NAME
 九大队二中队办公改造项目

图纸内容 DRAWING TITLE
 二层顶面布置图

设计 Designed By		项目号 Project No.	202306
校对 Checked By		设计阶段 Des. Stage	施工图
审核 Reviewed By		专业 Discipline	建筑
专业负责人 Specialist/Professional		比例 Scale	见附
总设计师 Design Manager		张号 Sheet No.	
项目负责人 Project Manager		图号 Drawing No.	2F-7-08

RC REFLECTED CEILING PLAN 二层顶面灯具尺寸图

SCALE: 1/120



版权所有
 施工单位须现场校核尺寸,如有不符须立即通知设计单位
 不得擅取图纸尺寸施工,如有任何不事宜,请在施工前
 与设计师会商。
 本图设计内容未经本司许可不得易地使用、抄袭及复制。

版本	版本说明	日期

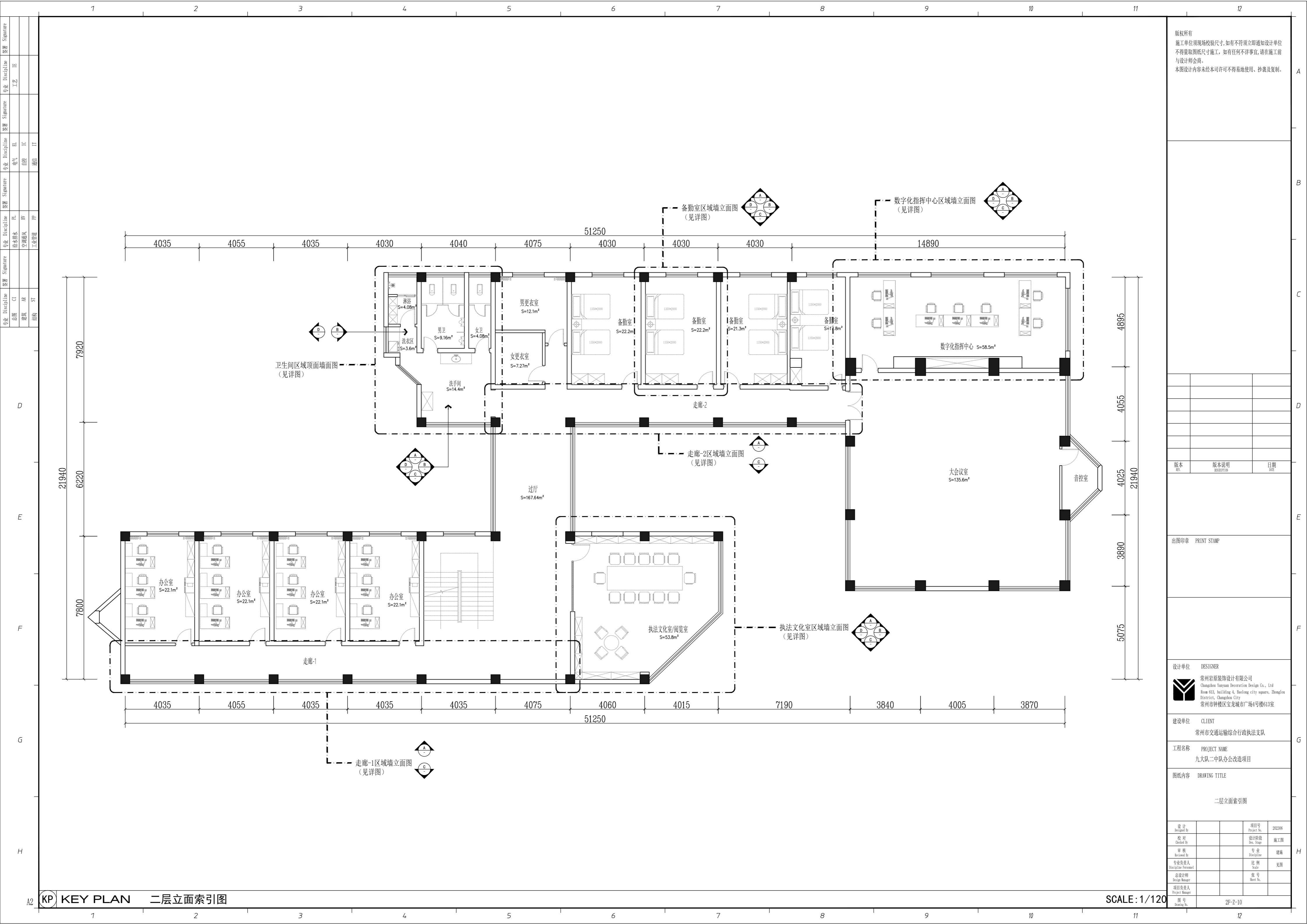
设计单位 DESIGNER
 常州岩原装饰设计有限公司
 Changzhou Yan Yuan Decoration Design Co., Ltd
 Room 613, building 4, Baolong city square, Zhonglou
 District, Changzhou City
 常州市钟楼区宝龙城市广场4号楼613室

建设单位 CLIENT
 常州市交通运输综合行政执法支队

工程名称 PROJECT NAME
 九大队二中队办公改造项目

图纸内容 DRAWING TITLE
 二层地材填充图

设计 Designed By		项目号 Project No.	202306
校对 Checked By		设计阶段 Des. Stage	施工图
审核 Reviewed By		专业 Discipline	建筑
专业负责人 Specialist/Professional		比例 Scale	见附
总设计师 Design Manager		张号 Sheet No.	
项目负责人 Project Manager		图号 Drawing No.	2F-7-09



版权所有
 施工单位须现场校核尺寸,如有不符须立即通知设计单位
 不得量取图纸尺寸施工,如有任何不详细事宜,请在施工前
 与设计师会商。
 本图设计内容未经本司许可不得易地使用、抄袭及复制。

版本	版本说明	日期

设计单位	DESIGNER
常州岩装饰设计有限公司	Changzhou Yanyan Decoration Design Co., Ltd
Room 613, building 4, Baolong city square, Zhonglou District, Changzhou City	
常州市钟楼区宝龙城市广场4号楼613室	

建设单位	CLIENT
常州市交通运输综合行政执法支队	

工程名称	PROJECT NAME
九大队二中队办公改造项目	

图纸内容	DRAWING TITLE
二层立面索引图	

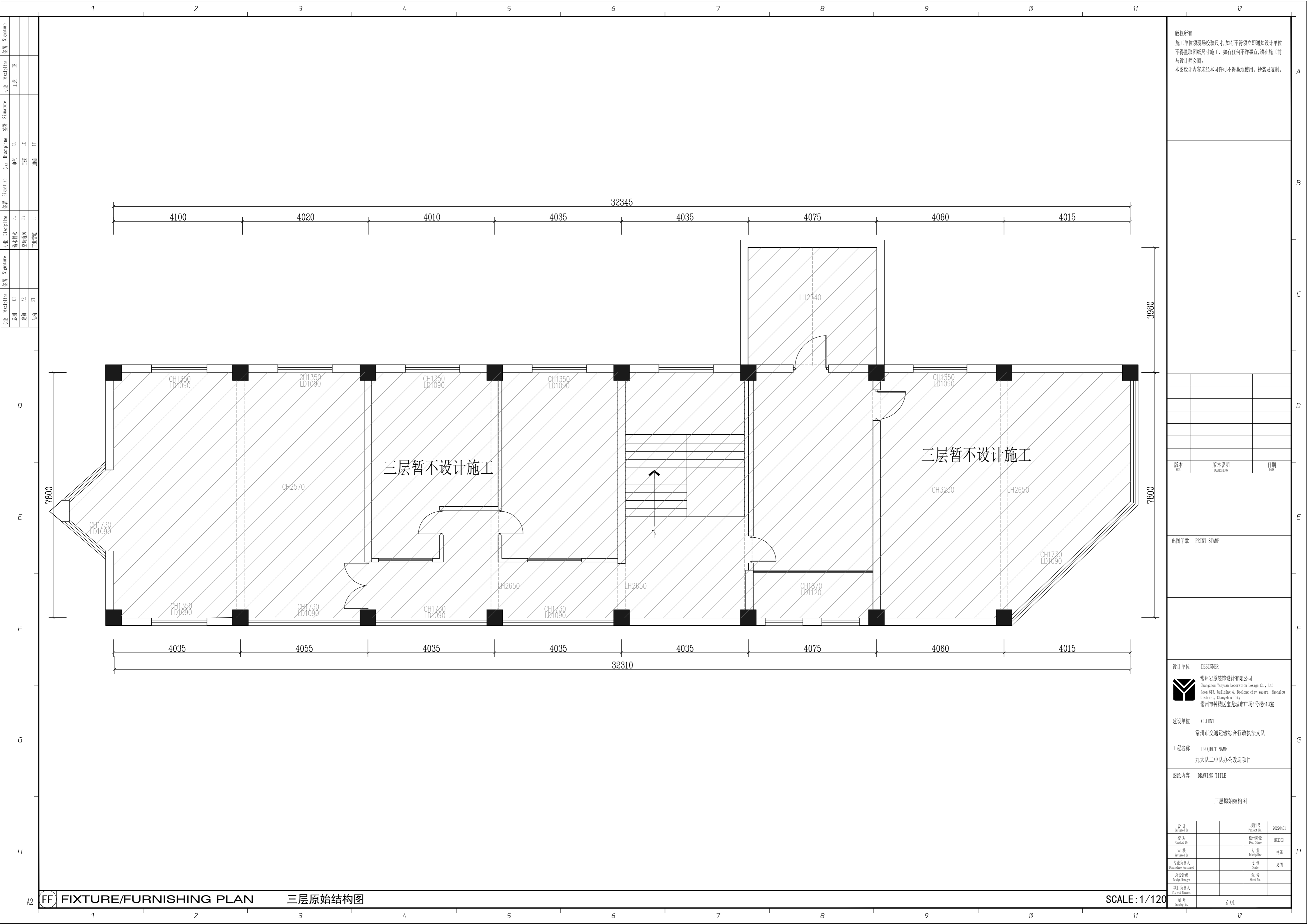
设计	项目号	202306
校核	设计阶段	施工图
审核	专业	建筑
专业负责人	比例	见附
总设计师	代号	
项目负责人		

设计		
校核		
审核		
专业负责人		
总设计师		
项目负责人		

图号	2F-7-10
----	---------

KP KEY PLAN 二层立面索引图

SCALE: 1/120



版权所有
 施工单位须现场校核尺寸,如有不符须立即通知设计单位
 不得量取图纸尺寸施工,如有任何不严谨事宜,请在施工前
 与设计师会商。
 本图设计内容未经本司许可不得易地使用、抄袭及复制。

版本	版本说明	日期

设计单位	DESIGNER
建设单位	CLIENT
工程名称	PROJECT NAME
图纸内容	DRAWING TITLE

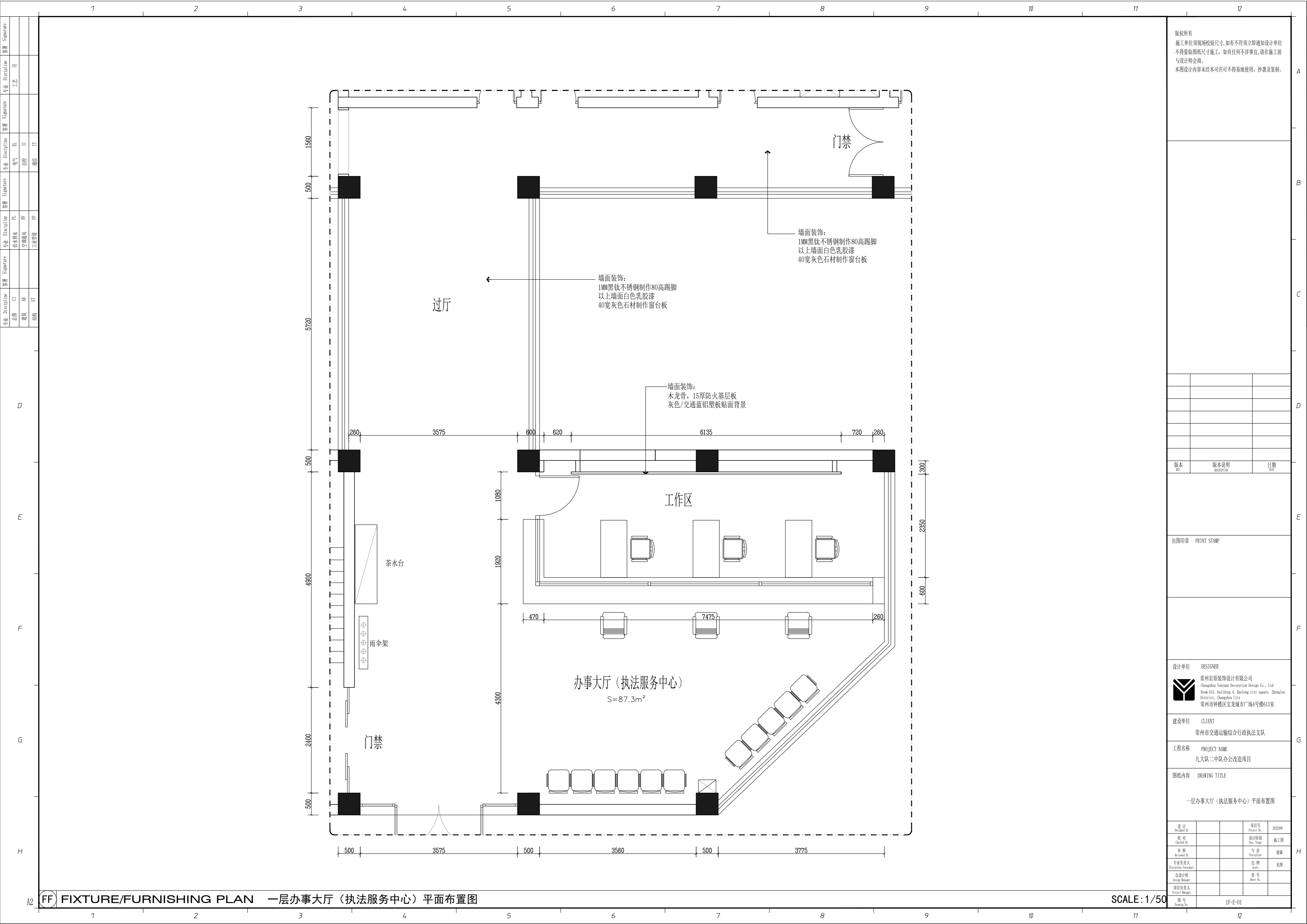
常州岩原装饰设计有限公司
 Changzhou Yan Yuan Decoration Design Co., Ltd
 Room 613, building 4, Baolong city square, Zhonglou
 District, Changzhou City
 常州市钟楼区宝龙城市广场4号楼613室

常州市交通运输综合行政执法支队

九大队二中队办公改造项目

三层原始结构图

设计	项目号	20220401
校对	设计阶段	施工图
审核	专业	建筑
专业负责人	比例	见附
总设计师	张号	
项目负责人		
图号		



版权所有
 施工单位须现场校核尺寸,如有不符须立即通知设计单位
 不得擅取图纸尺寸施工,如有任何不严谨事宜,请在施工前
 与设计师会商。
 本图设计内容未经本司许可不得易地使用、抄袭及复制。

版本	版本说明	日期

出图印章 PRINT STAMP

设计单位 DESIGNER
 常州岩原装饰设计有限公司
 Changzhou Yan Yuan Decoration Design Co., Ltd
 Room 613, building 4, Baolong city square, Zhonglou
 District, Changzhou City
 常州市钟楼区宝龙城市广场4号楼613室

建设单位 CLIENT
 常州市交通运输综合行政执法支队

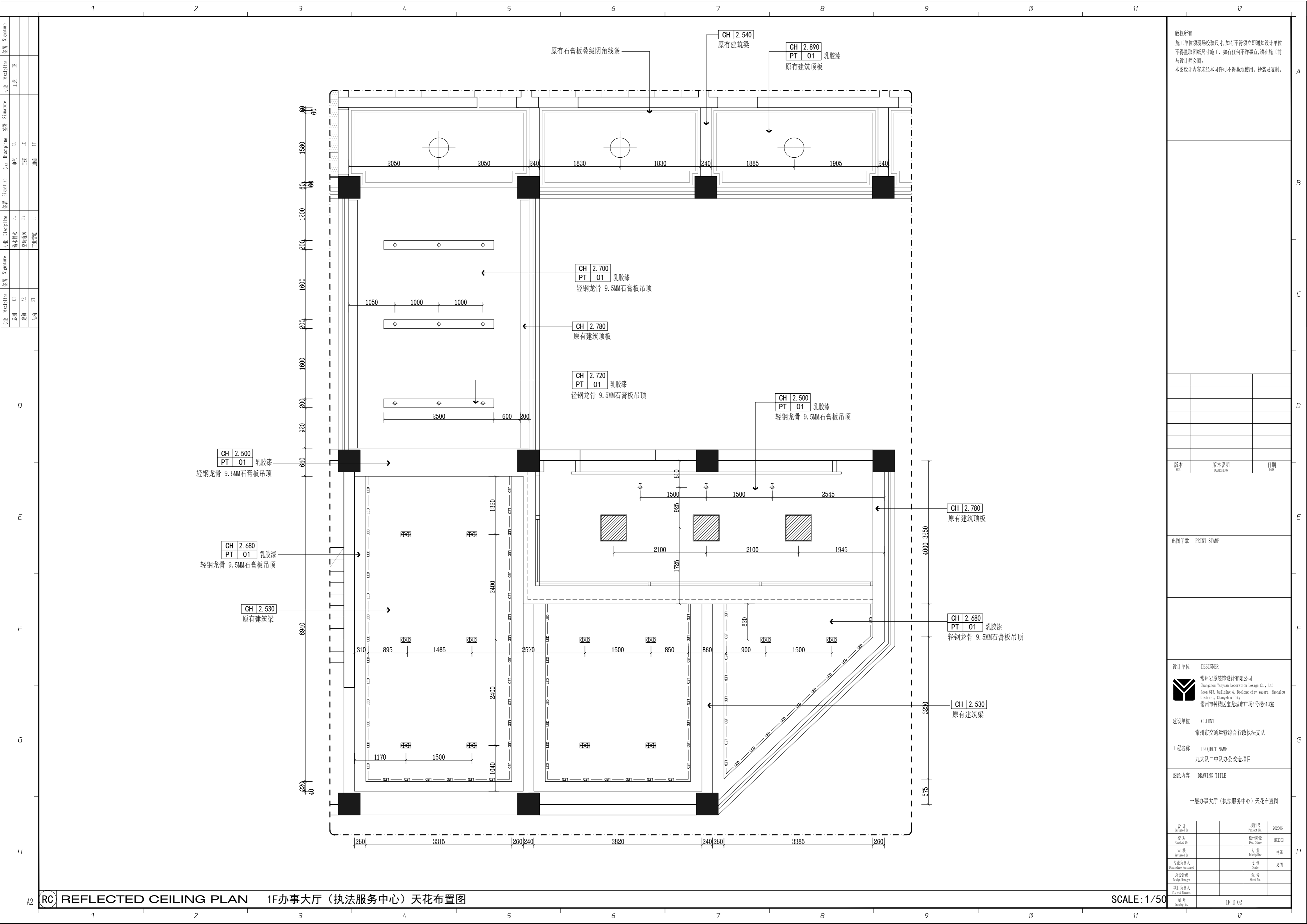
工程名称 PROJECT NAME
 九大队二中队办公改造项目

图纸内容 DRAWING TITLE
 一层办事大厅(执法服务中心)平面布置图

设计	项目号	202306
设计 Designed By	Project No.	
校对	设计阶段	施工图
Checked By	Des. Stage	
审核	专业	建筑
Reviewed By	Discipline	
专业负责人	比例	见附
Responsible Person	Scale	
总设计师	张号	
Design Manager	Sheet No.	
项目负责人		
Project Manager		
图号	1F-E-01	
Drawing No.		

FF) FIXTURE/FURNISHING PLAN 一层办事大厅(执法服务中心)平面布置图

SCALE: 1/50



版权所有
 施工单位须现场校核尺寸,如有不符须立即通知设计单位
 不得擅取图纸尺寸施工,如有任何不严谨,请在施工前
 与设计师会商。
 本图设计内容未经本司许可不得易地使用、抄袭及复制。

版本	版本说明	日期

出图印章 PRINT STAMP

设计单位 DESIGNER
 常州岩装饰设计有限公司
 Changzhou Yanyan Decoration Design Co., Ltd
 Room 613, building 4, Baolong city square, Zhonglou
 District, Changzhou City
 常州市钟楼区宝龙城市广场4号楼613室

建设单位 CLIENT
 常州市交通运输综合行政执法支队

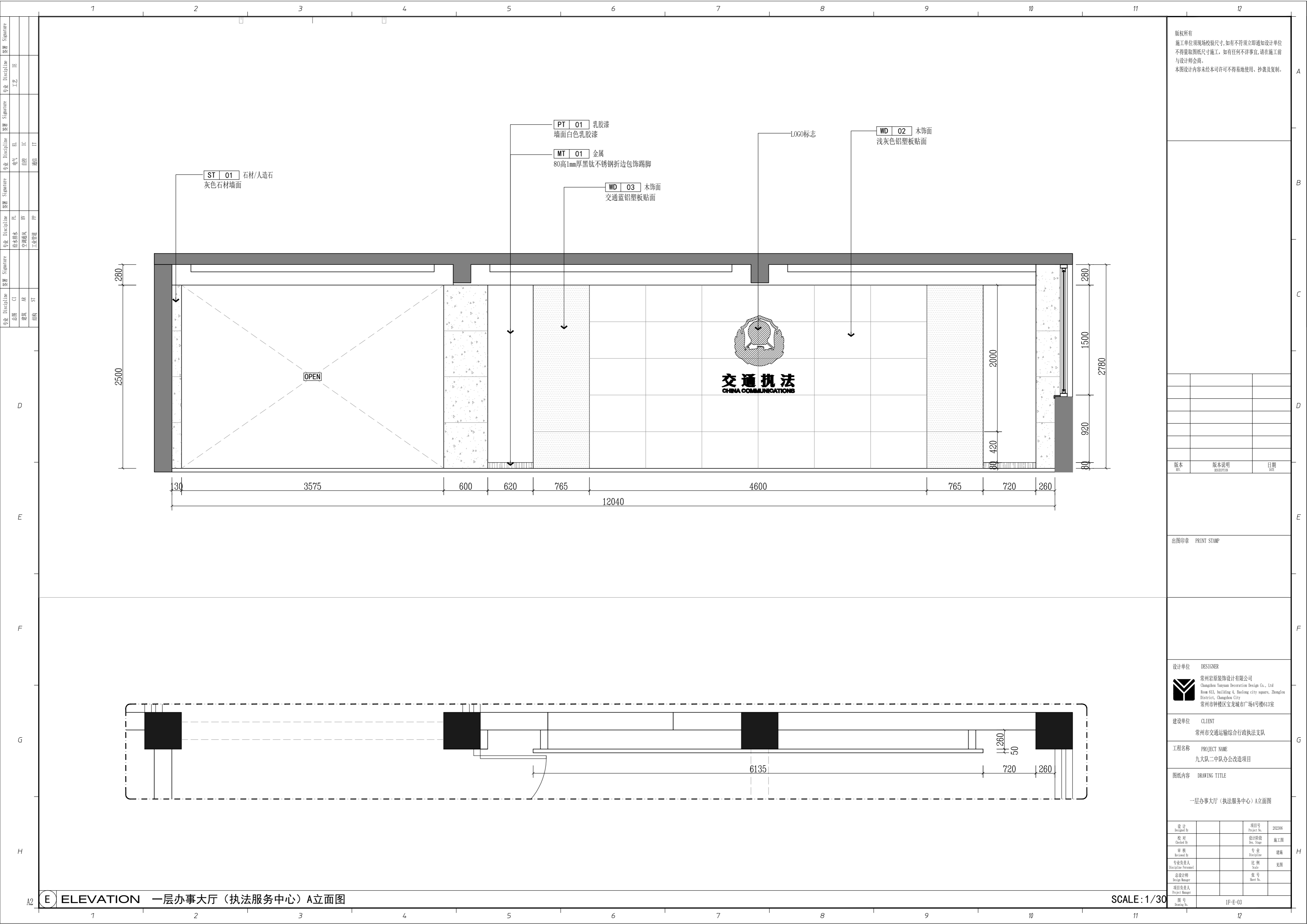
工程名称 PROJECT NAME
 九大队二中队办公改造项目

图纸内容 DRAWING TITLE
 一层办事大厅(执法服务中心)天花布置图

设计	项目号	202306
设计 Designed By	Project No.	202306
校对	设计阶段	施工图
Checked By	Des. Stage	Construction
审核	专业	建筑
Reviewed By	Discipline	Architecture
专业负责人	比例	见附
Specialist In-charge	Scale	See Attachment
总设计师	张号	
Design Manager	Sheet No.	
项目负责人		
Project Manager		
图号	1F-E-02	
Drawing No.	1F-E-02	

REFLECTED CEILING PLAN 1F办事大厅(执法服务中心)天花布置图

SCALE: 1/50



版权所有
 施工单位须现场校核尺寸,如有不符须立即通知设计单位
 不得擅取图纸尺寸施工,如有任何不严谨事宜,请在施工前
 与设计师会商。
 本图设计内容未经本司许可不得易地使用、抄袭及复制。

版本	版本说明	日期

设计单位	DESIGNER
常州岩原装饰设计有限公司 Changzhou Yan Yuan Decoration Design Co., Ltd. Room 613, building 4, Baolong city square, Zhonglou District, Changzhou City 常州市钟楼区宝龙城市广场4号楼613室	

建设单位	CLIENT
常州市交通运输综合行政执法支队	

工程名称	PROJECT NAME
九大队二中队办公改造项目	

图纸内容	DRAWING TITLE
一层办事大厅(执法服务中心)A立面图	

设计	项目号
	202306

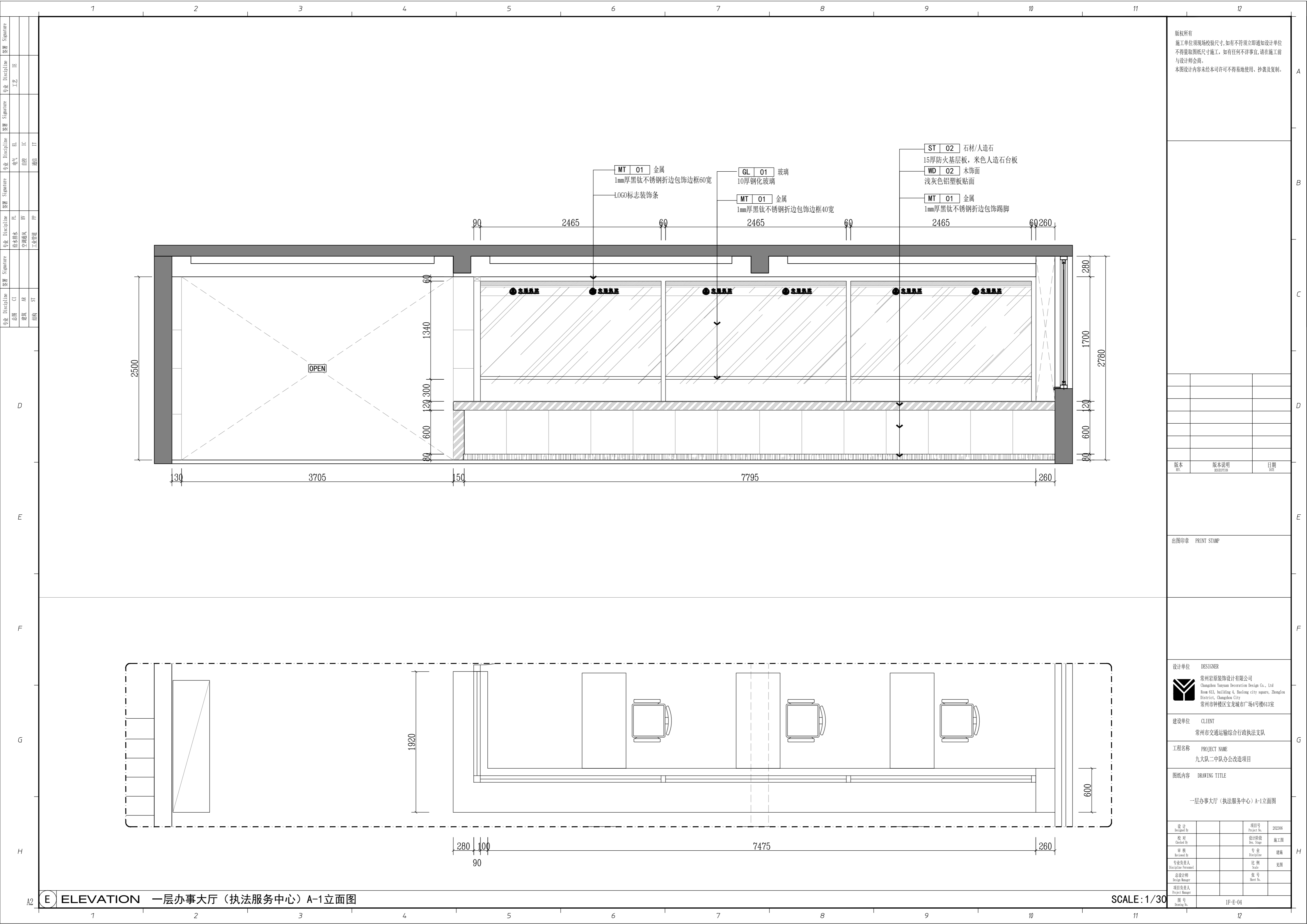
校对	设计阶段	施工图

审核	专业	建筑

专业负责人	比例	范围

E ELEVATION 一层办事大厅(执法服务中心)A立面图

SCALE: 1/30



版权所有
 施工单位须现场校尺寸,如有不符须立即通知设计单位
 不得擅取图纸尺寸施工,如有任何不事宜,请在施工前
 与设计师会商。
 本图设计内容未经本司许可不得易地使用、抄袭及复制。

- ST 02 石材/人造石
15厚防火基层板,米色人造石台板
- WD 02 木饰面
浅灰色铝塑板贴膜
- MT 01 金属
1mm厚黑钛不锈钢折边包饰踢脚

- GL 01 玻璃
10厚钢化玻璃
- MT 01 金属
1mm厚黑钛不锈钢折边包饰边框40宽

- MT 01 金属
1mm厚黑钛不锈钢折边包饰边框60宽
- LOGO标志装饰条

版本	版本说明	日期

出图印章 PRINT STAMP

设计单位 DESIGNER
 常州岩原装饰设计有限公司
 Changzhou Yan Yuan Decoration Design Co., Ltd
 Room 413, building 4, Baolong city square, Zhonglou District, Changzhou City
 常州市钟楼区宝龙城市广场4号楼413室

建设单位 CLIENT
 常州市交通运输综合行政执法支队

工程名称 PROJECT NAME
 九大队二中队办公改造项目

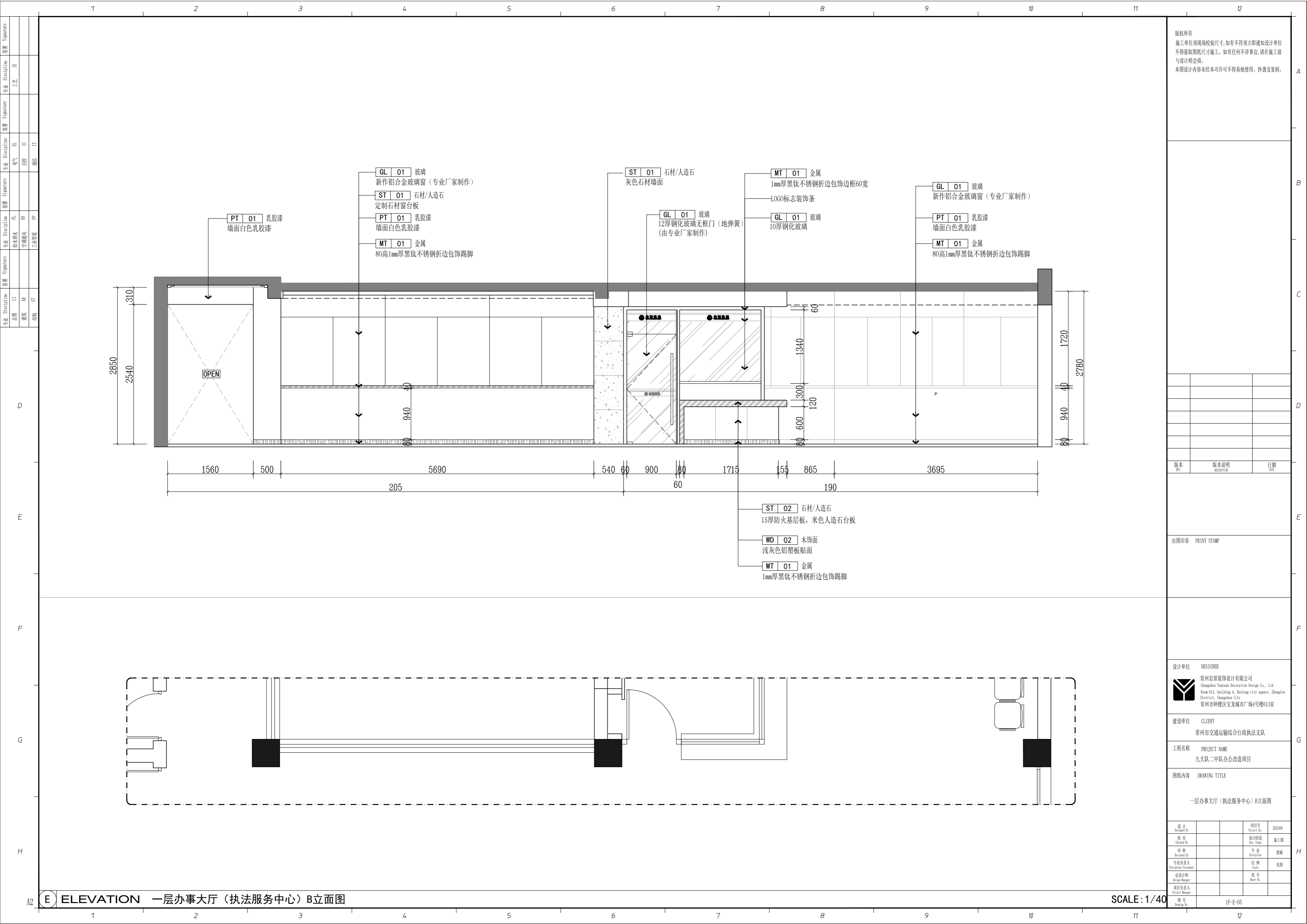
图纸内容 DRAWING TITLE
 一层办事大厅(执法服务中心)A-1立面图

设计	项目号	202306
设计	Project No.	
校对	设计阶段	施工图
Check By	Des. Stage	
审核	专业	建筑
Reviewed By	Discipline	
专业负责人	比例	
Specialist In-charge	Scale	
总设计师	张号	
Design Manager	Sheet No.	
项目负责人		
Project Manager		
图号		
Drawing No.		

E ELEVATION 一层办事大厅(执法服务中心)A-1立面图

SCALE: 1/30

图号 1F-E-04



- GL 01** 玻璃
新作铝合金玻璃窗（专业厂家制作）
- ST 01** 石材/人造石
定制石材窗台板
- PT 01** 乳胶漆
墙面白色乳胶漆
- MT 01** 金属
80高1mm厚黑钛不锈钢折边包饰踢脚
- ST 01** 石材/人造石
灰色石材墙面
- GL 01** 玻璃
12厚钢化玻璃无框门（地弹簧）
（由专业厂家制作）
- MT 01** 金属
1mm厚黑钛不锈钢折边包饰边框60宽
LOGO标志装饰条
- GL 01** 玻璃
10厚钢化玻璃
- GL 01** 玻璃
新作铝合金玻璃窗（专业厂家制作）
- PT 01** 乳胶漆
墙面白色乳胶漆
- MT 01** 金属
80高1mm厚黑钛不锈钢折边包饰踢脚

- ST 02** 石材/人造石
15厚防火基层板，米色人造石台板
- WD 02** 木饰面
浅灰色铝塑板贴面
- MT 01** 金属
1mm厚黑钛不锈钢折边包饰踢脚

版权所有
 施工单位须现场校尺寸，如有不符须立即通知设计单位
 不得擅取图尺寸施工，如有任何不事宜，请在施工前
 与设计师会商。
 本图设计内容未经本司许可不得易地使用、抄袭及复制。

版本	版本说明	日期

出图印章 PRINT STAMP

设计单位 DESIGNER
 常州岩原装饰设计有限公司
 Changzhou Yan Yuan Decoration Design Co., Ltd
 Room 613, building 4, Baolong city square, Zhonglou
 District, Changzhou City
 常州市钟楼区宝龙城市广场4号楼613室

建设单位 CLIENT
 常州市交通运输综合行政执法支队

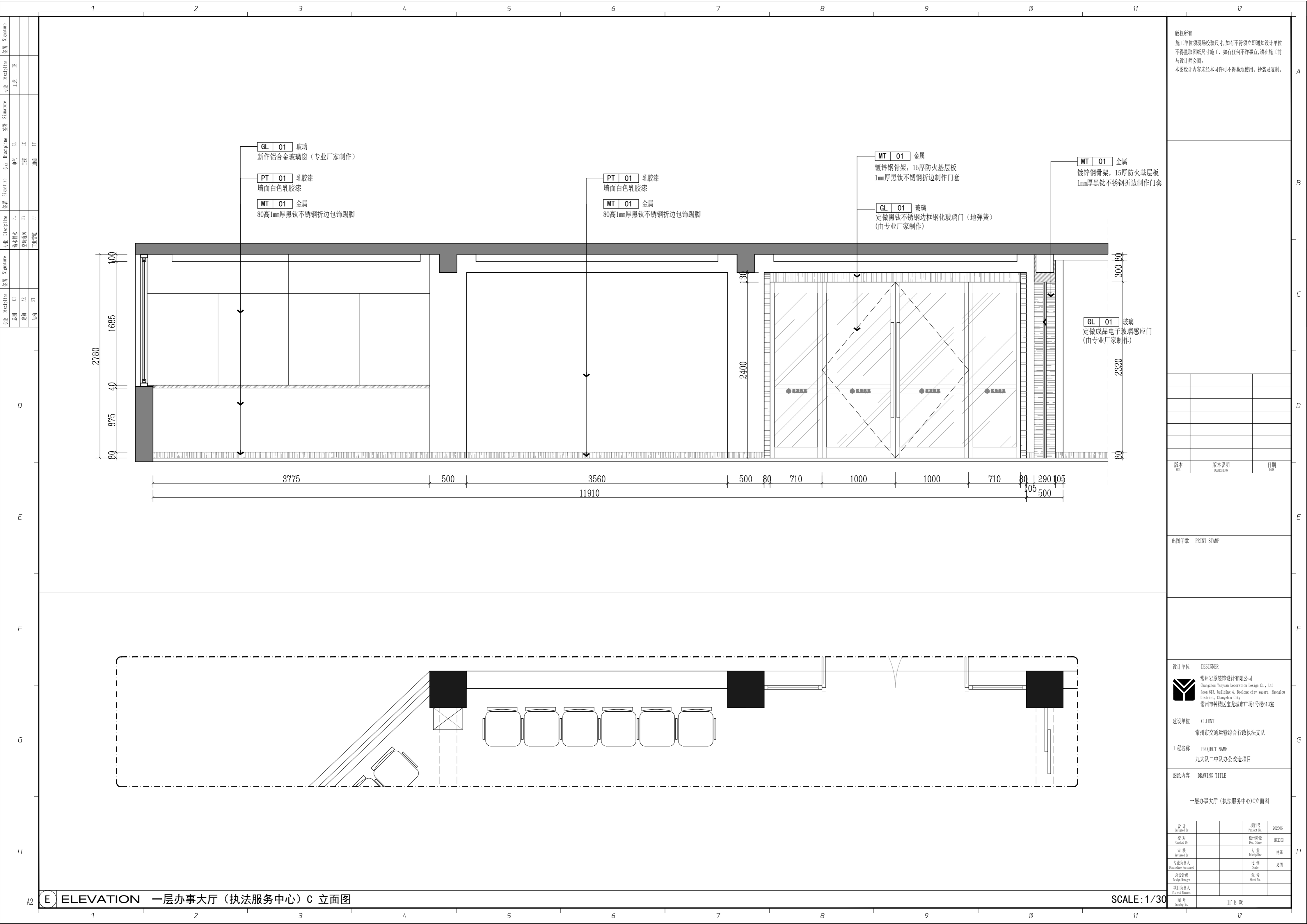
工程名称 PROJECT NAME
 九大队二中队办公改造项目

图纸内容 DRAWING TITLE
 一层办事大厅（执法服务中心）B立面图

设计	项目号	202306
设计 Designed By	Project No.	202306
校对 Checked By	设计阶段 Des. Stage	施工图
审核 Reviewed By	专业 Discipline	建筑
专业负责人 Specialist/Professional	比例 Scale	1:50
总设计师 Design Manager	张号 Sheet No.	
项目负责人 Project Manager		
图号 Drawing No.	1F-E-05	

E ELEVATION 一层办事大厅（执法服务中心）B立面图

SCALE: 1/40



版权所有
施工单位须现场校尺寸, 如有不符须立即通知设计单位
不得擅取图纸尺寸施工, 如有任何不事宜, 请在施工前
与设计师会商。
本图设计内容未经本司许可不得易地使用、抄袭及复制。

版本	版本说明	日期

出图印章 PRINT STAMP

设计单位 DESIGNER
常州岩原装饰设计有限公司
Changzhou Yanyuan Decoration Design Co., Ltd
Room 613, building 4, Baolong city square, Zhonglou District, Changzhou City
常州市钟楼区宝龙城市广场4号楼613室

建设单位 CLIENT
常州市交通运输综合行政执法支队

工程名称 PROJECT NAME
九大队二中队办公改造项目

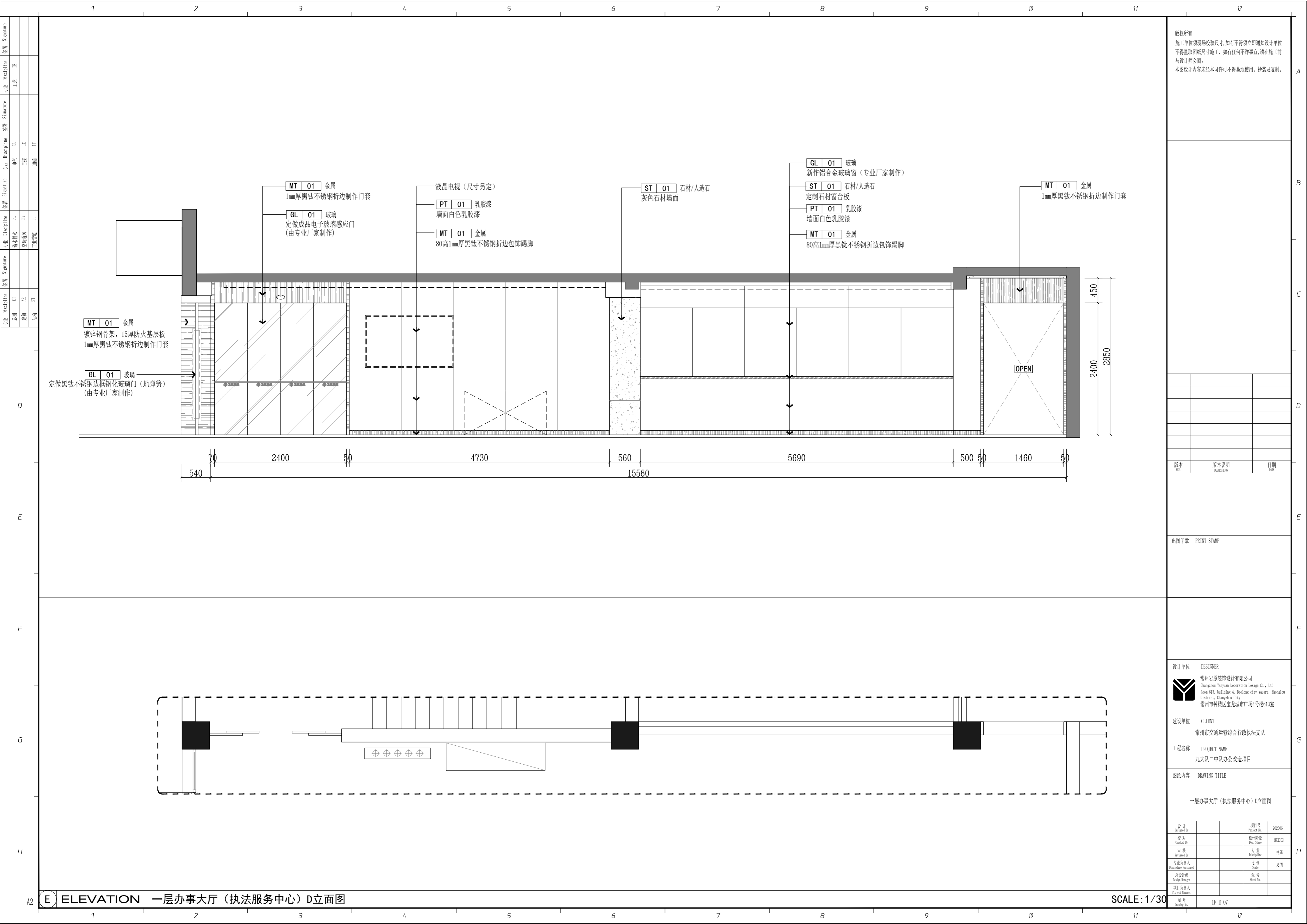
图纸内容 DRAWING TITLE
一层办事大厅 (执法服务中心) C立面图

设计	项目号	202306
设计	Project No.	
校对	设计阶段	施工图
Check By	Des. Stage	
审核	专业	建筑
Reviewed By	Discipline	
专业负责人	比例	1:100
Special Person	Scale	
总设计师	张号	
Design Manager	Sheet No.	
项目负责人		
Project Manager		

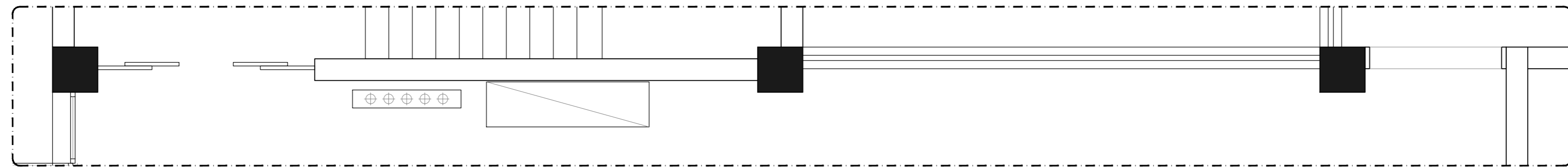
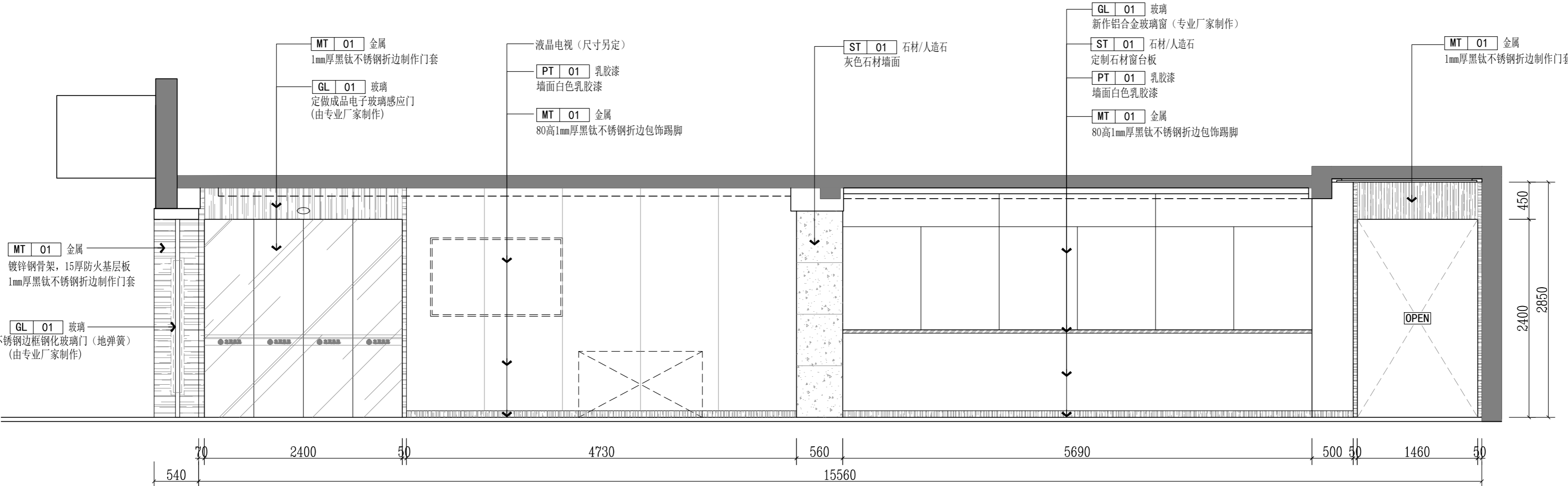
E ELEVATION 一层办事大厅 (执法服务中心) C 立面图

SCALE: 1/30

图号 1F-E-06



版权所有
 施工单位须现场校核尺寸,如有不符须立即通知设计单位
 不得擅取图纸尺寸施工,如有任何不严谨,请在施工前
 与设计师会商。
 本图设计内容未经本司许可不得易地使用、抄袭及复制。



版本	版本说明	日期

出图印章 PRINT STAMP

设计单位 DESIGNER
 常州岩展装饰设计有限公司
 Changzhou Yanxuan Decoration Design Co., Ltd
 Room 613, building 4, Baolong city square, Zhonglou
 District, Changzhou City
 常州市钟楼区宝龙城市广场4号楼613室

建设单位 CLIENT
 常州市交通运输综合行政执法支队

工程名称 PROJECT NAME
 九大队二中队办公改造项目

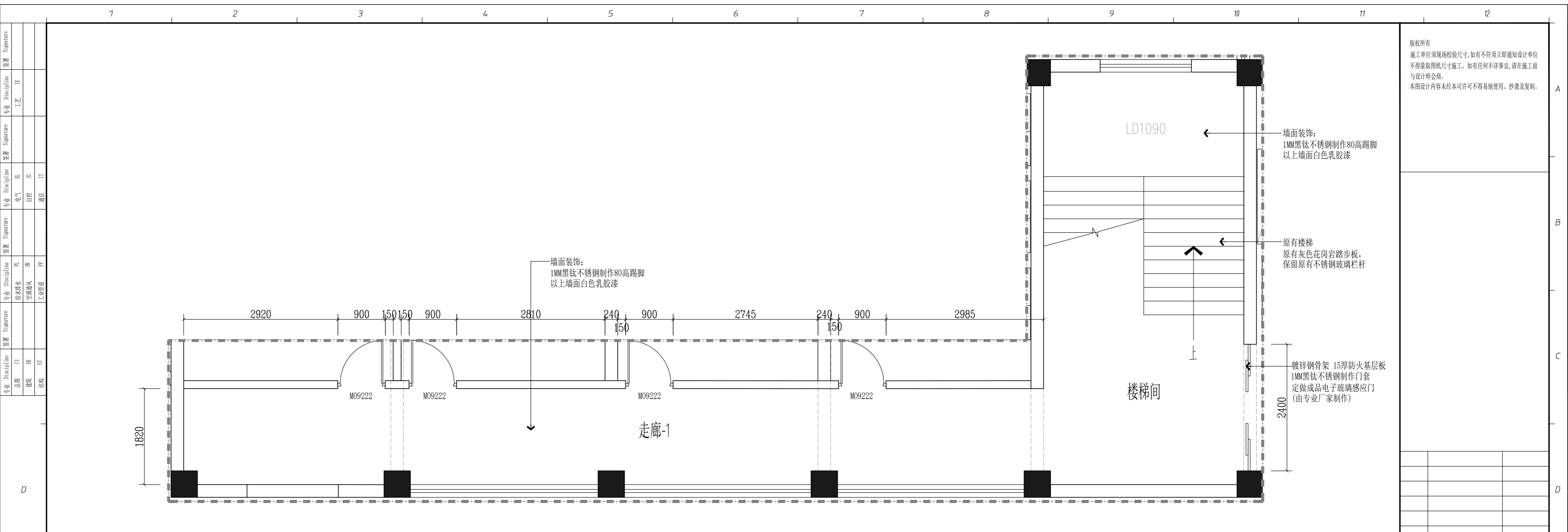
图纸内容 DRAWING TITLE
 一层办事大厅(执法服务中心)D立面图

设计	项目号	202306
设计 Designed By	Project No.	
校对	设计阶段	施工图
Checked By	Des. Stage	
审核	专业	建筑
Reviewed By	Discipline	
专业负责人	比例	见附
Specialist In-charge	Scale	
总设计师	张号	
Design Manager	Sheet No.	
项目负责人		
Project Manager		

E ELEVATION 一层办事大厅(执法服务中心)D立面图

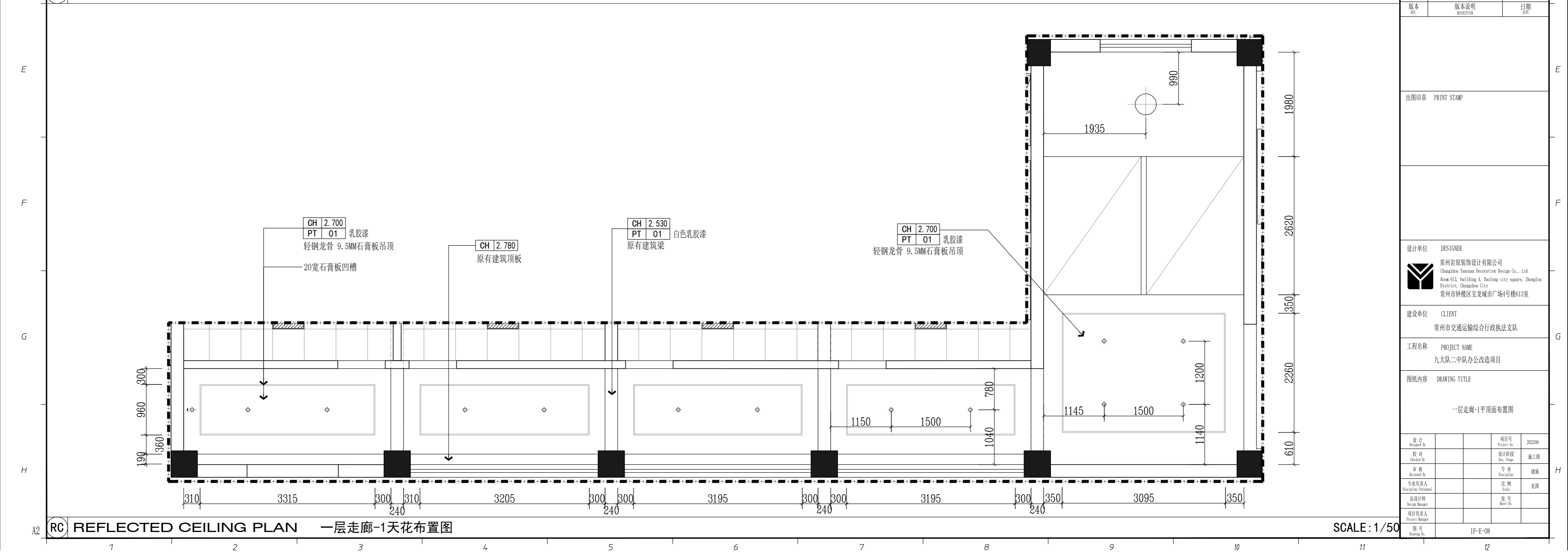
SCALE: 1/30

图号 1F-E-07

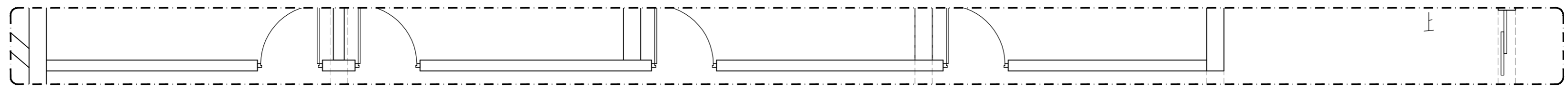
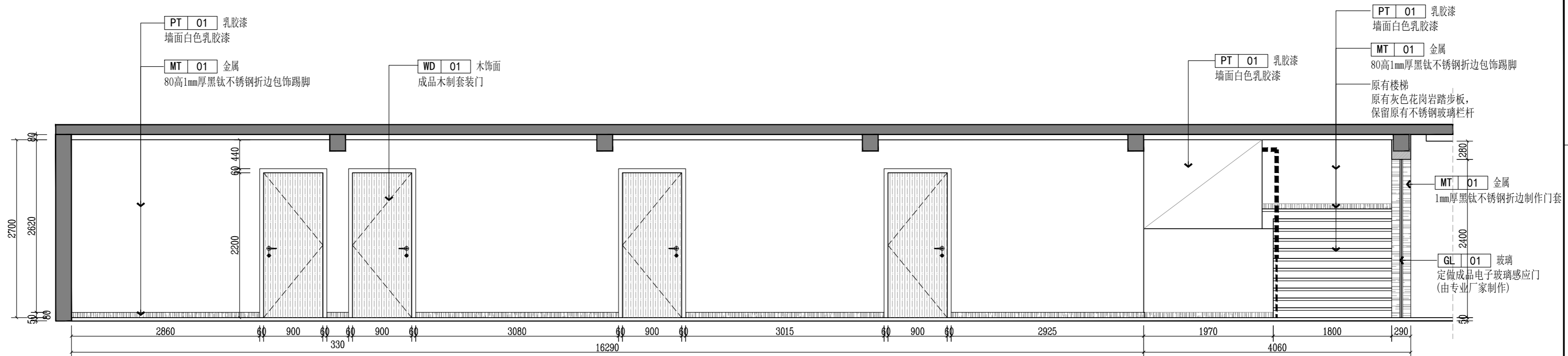


版权所有
 施工单位须现场校核尺寸, 如有不符须立即通知设计单位 不得量取图纸尺寸施工, 如有任何不事宜, 请在施工前 与设计师会商。
 本图设计内容未经本司许可不得异地使用、抄袭及复制。

版本 REV	版本说明 REVISION	日期 DATE

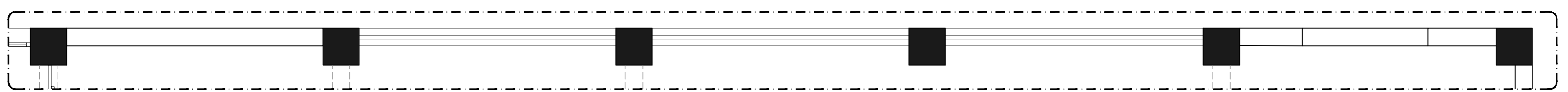
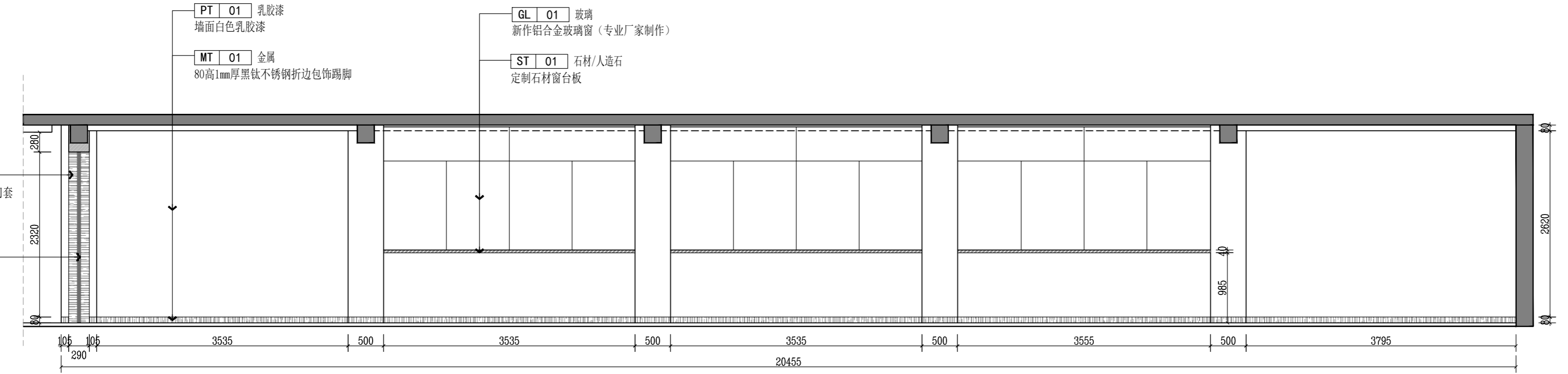


设计 Designed By	项目号 Project No.	202306
校对 Checked By	设计阶段 Des. Stage	施工图
审核 Reviewed By	专业 Discipline	暖通
专业负责人 Discipline Personnel	比例 Scale	1:50
总设计师 Design Manager	签字 Sign	
项目负责人 Project Manager	签字 Sign	
图号 Drawing No.		



E ELEVATION 一层走廊-1A立面图

SCALE: 1/50



E ELEVATION 一层走廊-1C立面图

SCALE: 1/50

版权所有
施工单位须现场校核尺寸,如有不符须立即通知设计单位
不得量取图纸尺寸施工,如有任何不详细事宜,请在施工前
与设计师会商。
本图设计内容未经本司许可不得异地使用、抄袭及复制。

版本	版本说明	日期

出图印章 PRINT STAMP

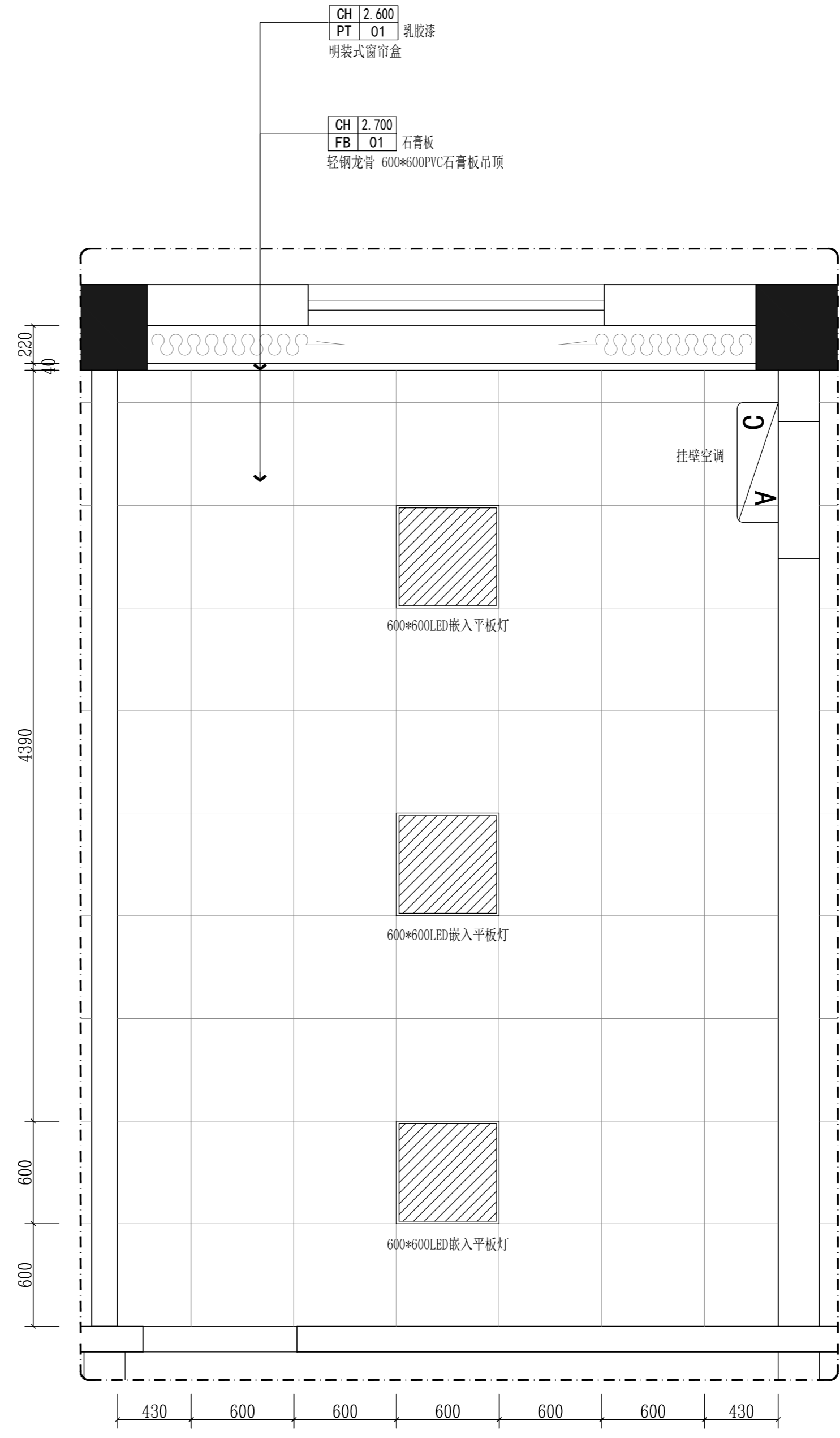
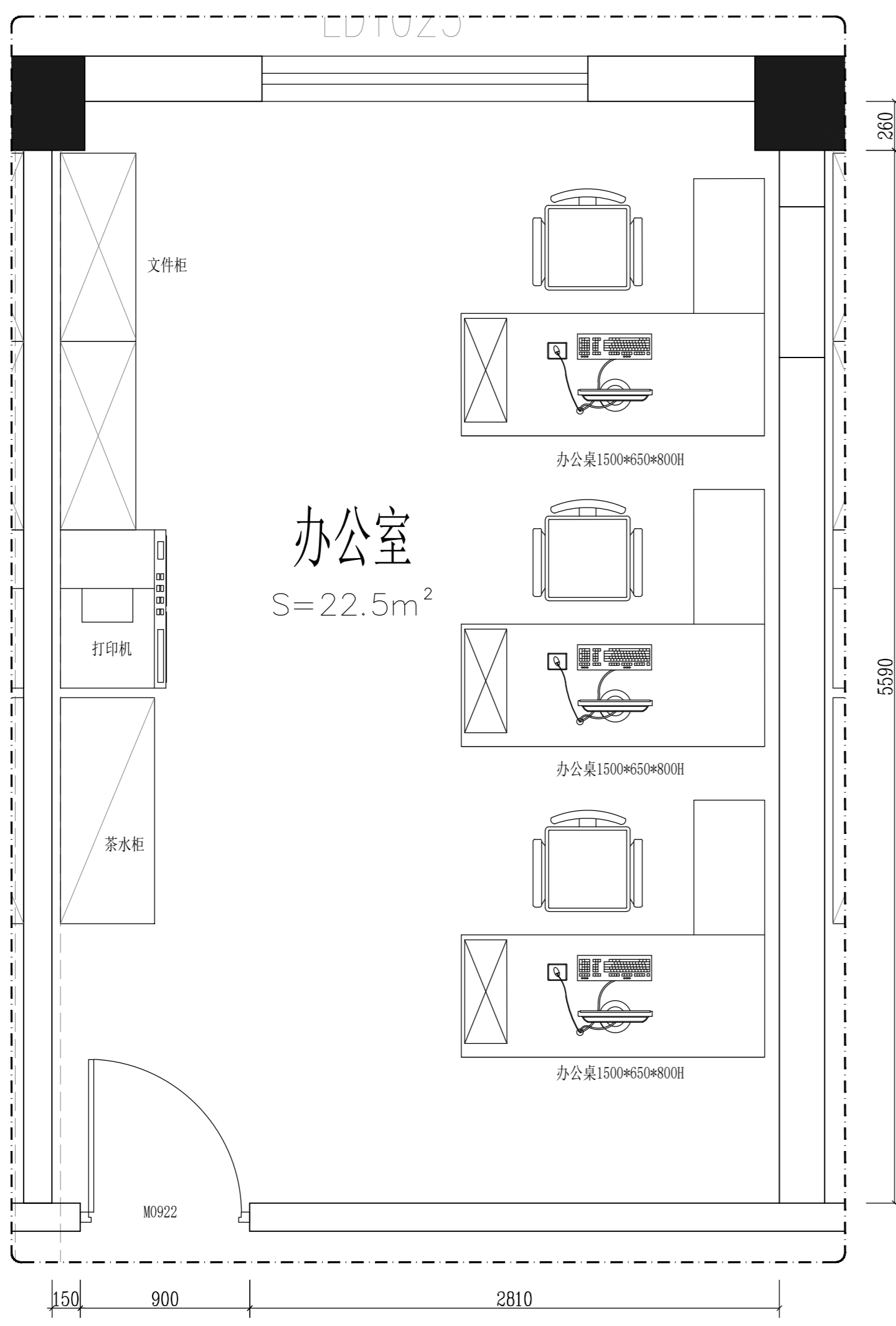
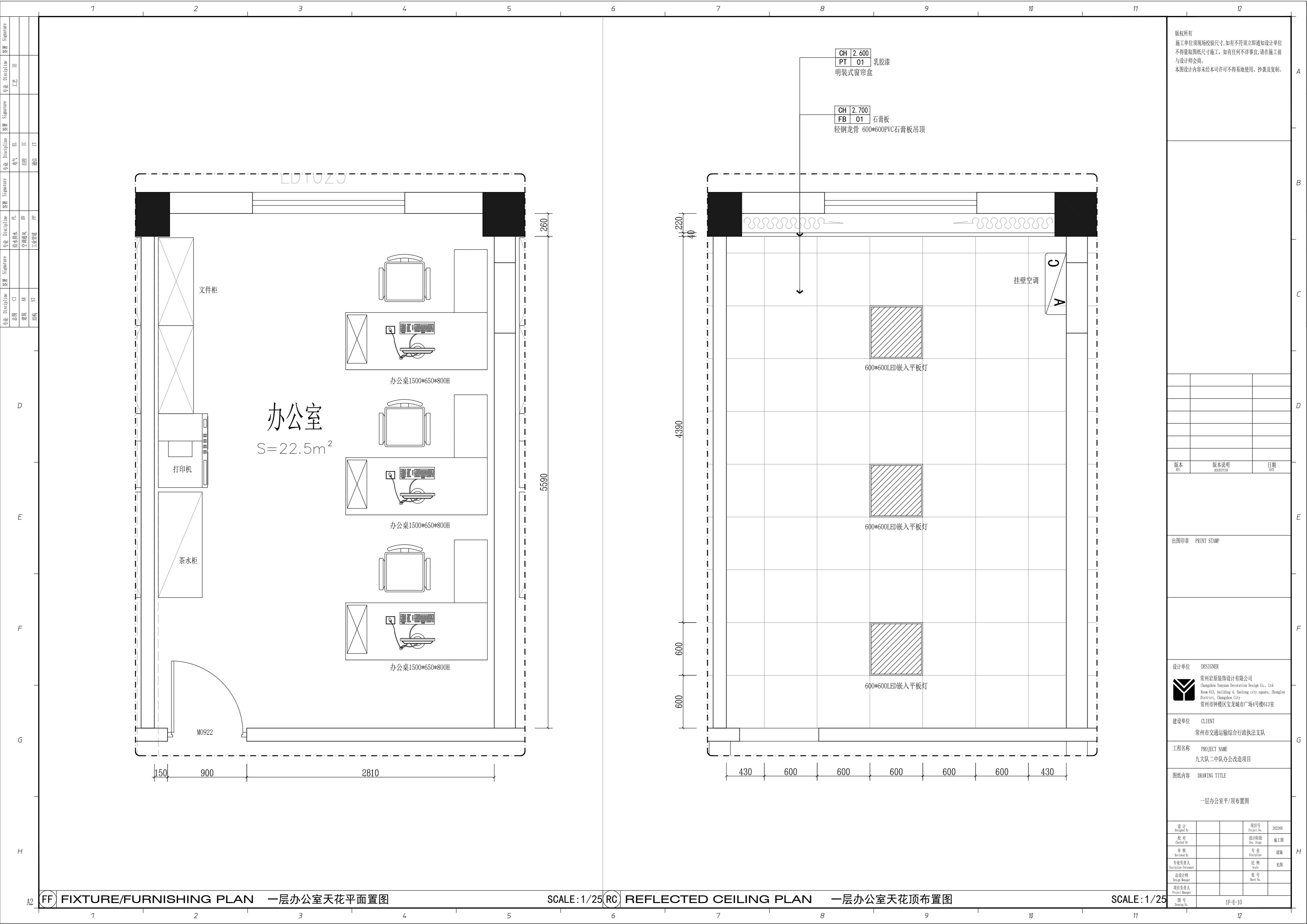
设计单位 DESIGNER
常州岩展装饰设计有限公司
Changzhou Yanxuan Decoration Design Co., Ltd
Room 613, building 4, Baolong city square, Zhonglou
District, Changzhou City
常州市钟楼区宝龙城市广场4号楼613室

建设单位 CLIENT
常州市交通运输综合行政执法支队

工程名称 PROJECT NAME
九大队二中队办公改造项目

图纸内容 DRAWING TITLE
一层走廊-1A/C立面图

设计	项目号	202306
设计 Designed By	Project No.	202306
校对	设计阶段	施工图
Checked By	Des. Stage	Construction
审核	专业	建筑
Reviewed By	Discipline	Architecture
专业负责人	比例	1:50
Specialist In-charge	Scale	1:50
总设计师	张号	
Design Manager	Sheet No.	
项目负责人		
Project Manager		
图号	1F-E-09	
Drawing No.	1F-E-09	



版权所有
 施工单位须现场校核尺寸,如有不符须立即通知设计单位
 不得擅取图纸尺寸施工,如有任何不详细事宜,请在施工前
 与设计师会商。
 本图设计内容未经本司许可不得易地使用、抄袭及复制。

版本	版本说明	日期

设计单位 DESIGNER
 常州岩泉装饰设计有限公司
 Changzhou Yanquan Decoration Design Co., Ltd
 Room 613, building 4, Baolong city square, Zhonglou
 District, Changzhou City
 常州市钟楼区宝龙城市广场4号楼613室

建设单位 CLIENT
 常州市交通运输综合行政执法支队

工程名称 PROJECT NAME
 九大队二中队办公改造项目

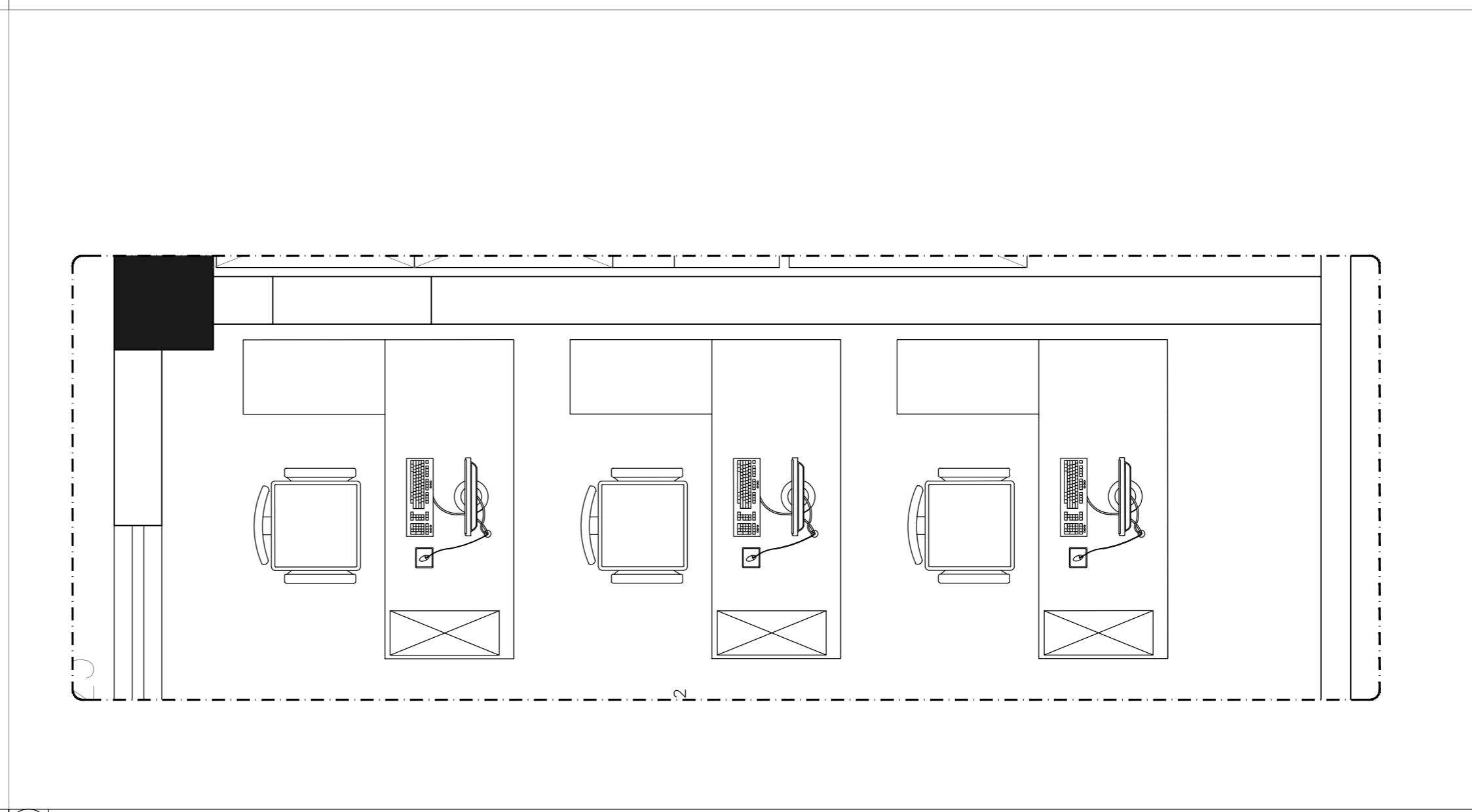
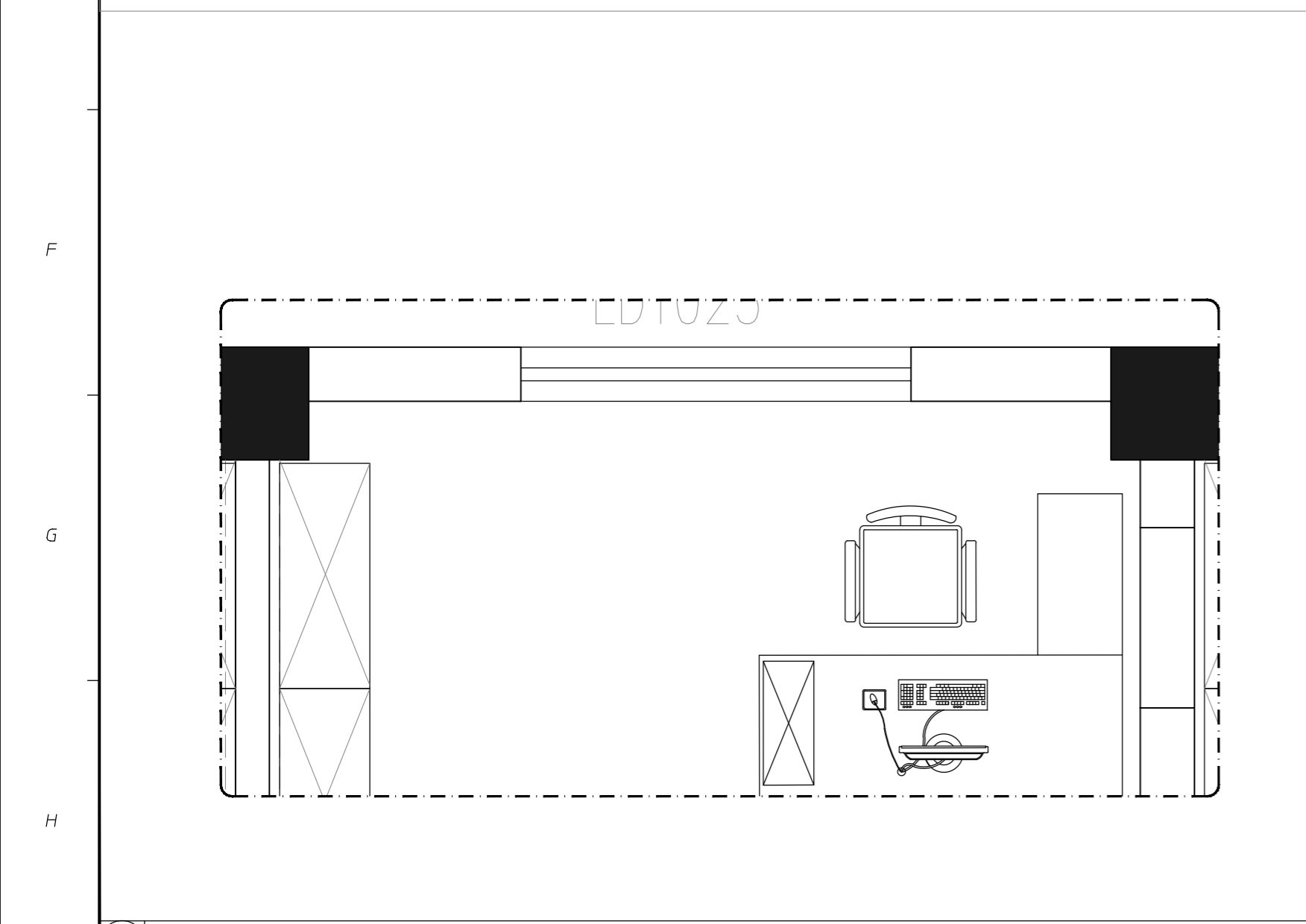
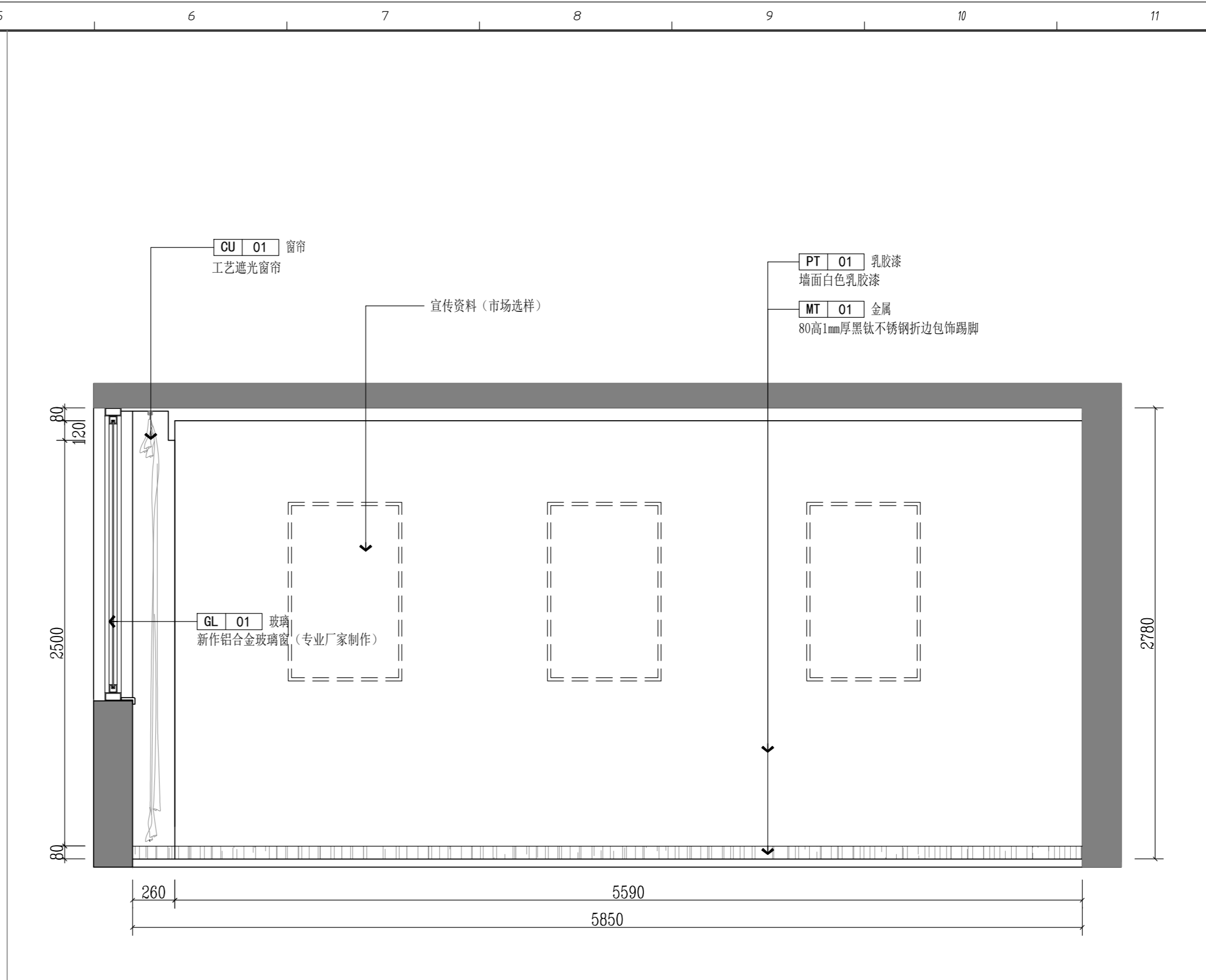
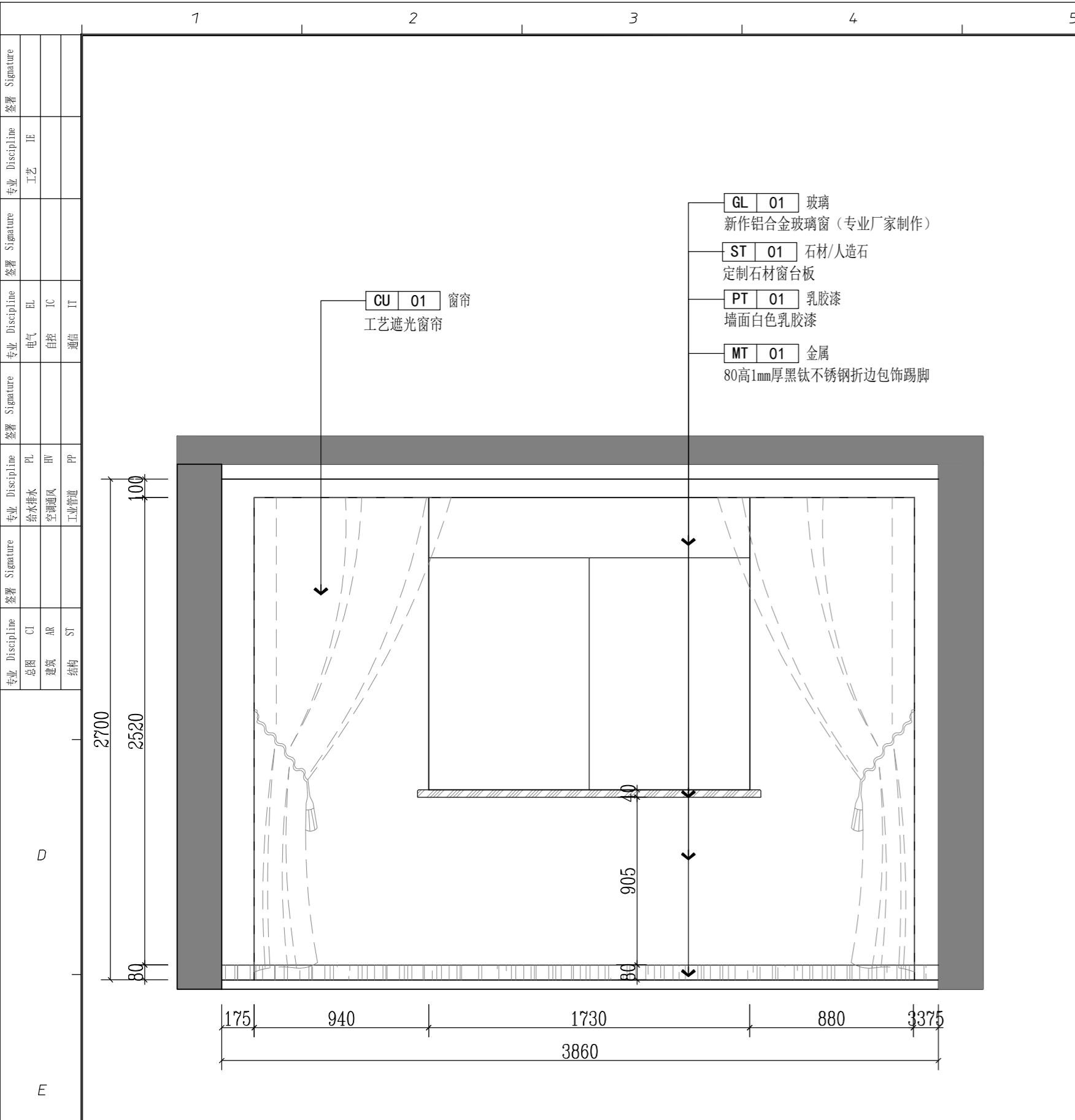
图纸内容 DRAWING TITLE
 一层办公室平/顶布置图

设计 Designed By		项目号 Project No.	202306
校对 Checked By		设计阶段 Des. Stage	施工图
审核 Reviewed By		专业 Discipline	建筑
专业负责人 Specialist/Professional		比例 Scale	见原
总设计师 Design Manager		张号 Sheet No.	
项目负责人 Project Manager			
图号 Drawing No.	1F-E-10		

FF) FIXTURE/FURNISHING PLAN 一层办公室天花平面置图

SCALE: 1/25 RC) REFLECTED CEILING PLAN 一层办公室天花顶布置图

SCALE: 1/25



E ELEVATION 一层办公室A立面图

SCALE: 1/25 E ELEVATION 一层办公室B立面图

SCALE: 1/25

版权所有
施工单位须现场校核尺寸,如有不符须立即通知设计单位
不得擅自修改尺寸施工,如有任何不事宜,请在施工前
与设计师会商。
本图设计内容未经本公司许可不得异地使用、抄袭及复制。

版本	版本说明	日期

出图印章 PRINT STAMP

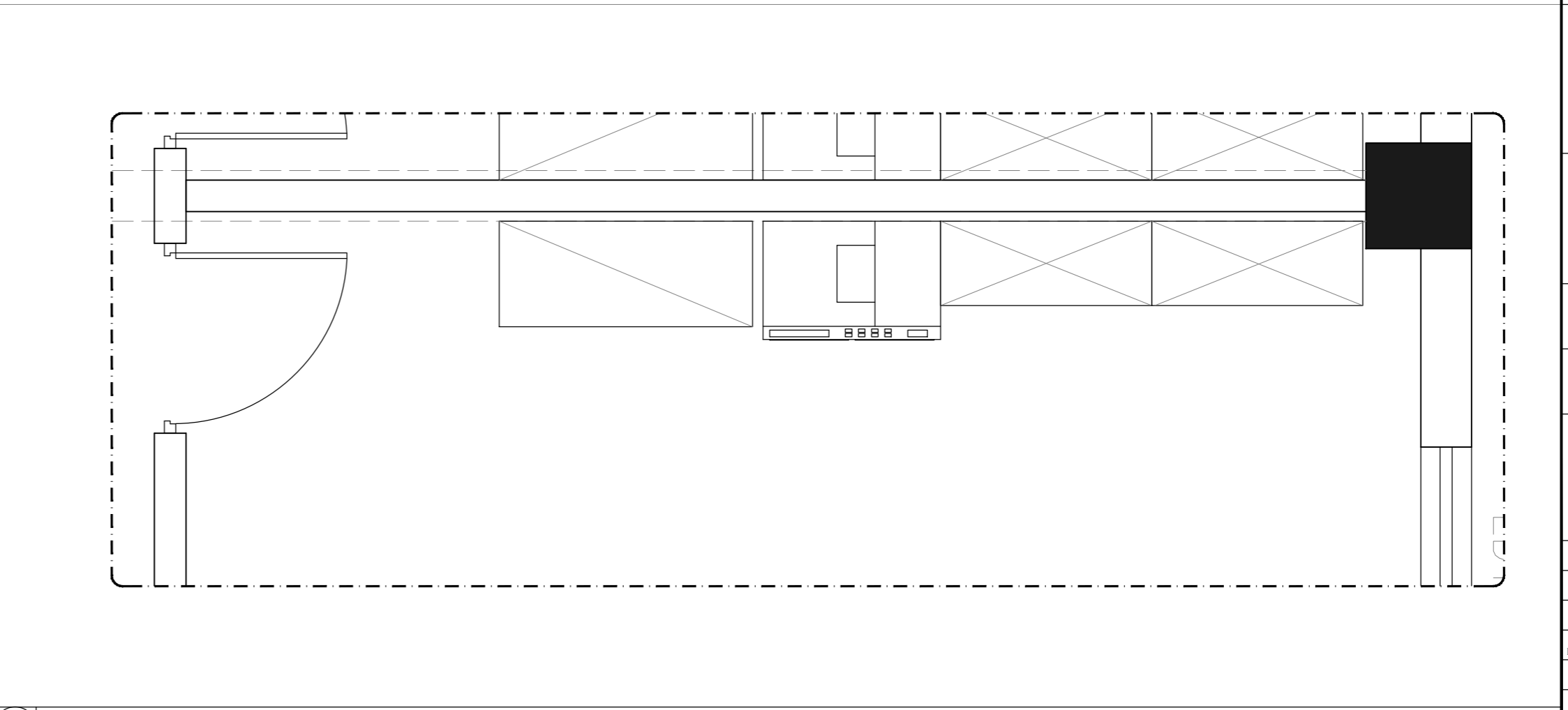
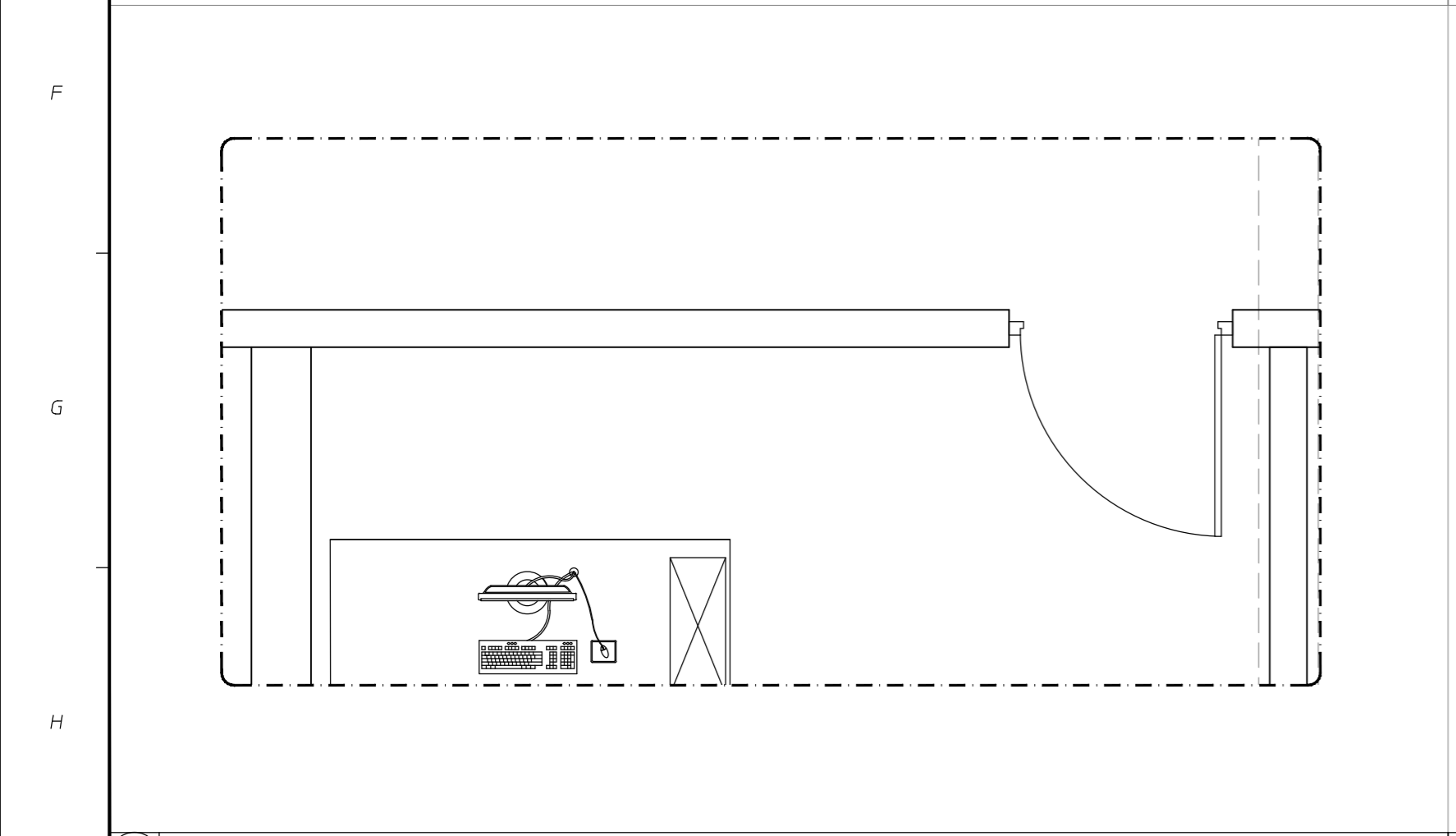
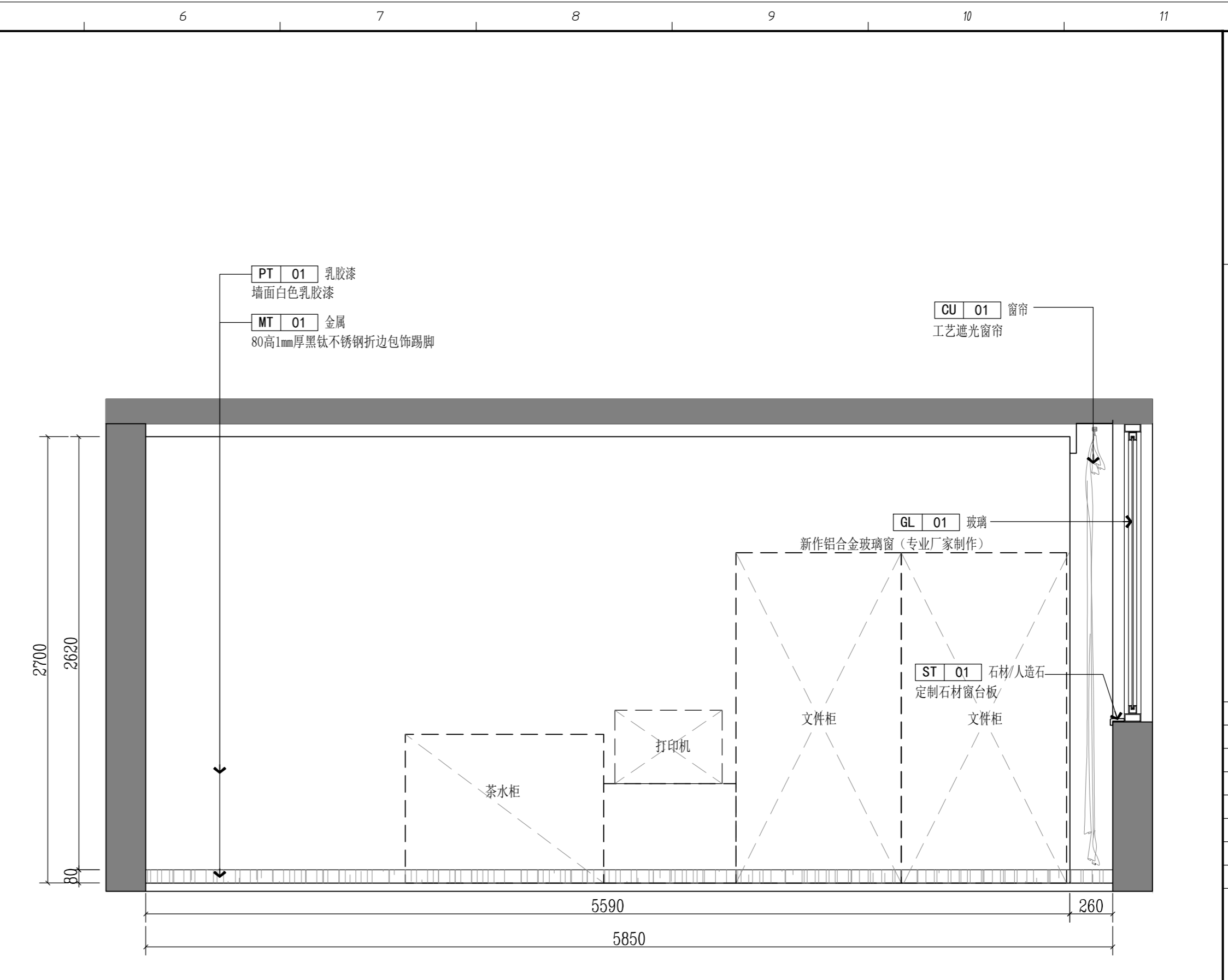
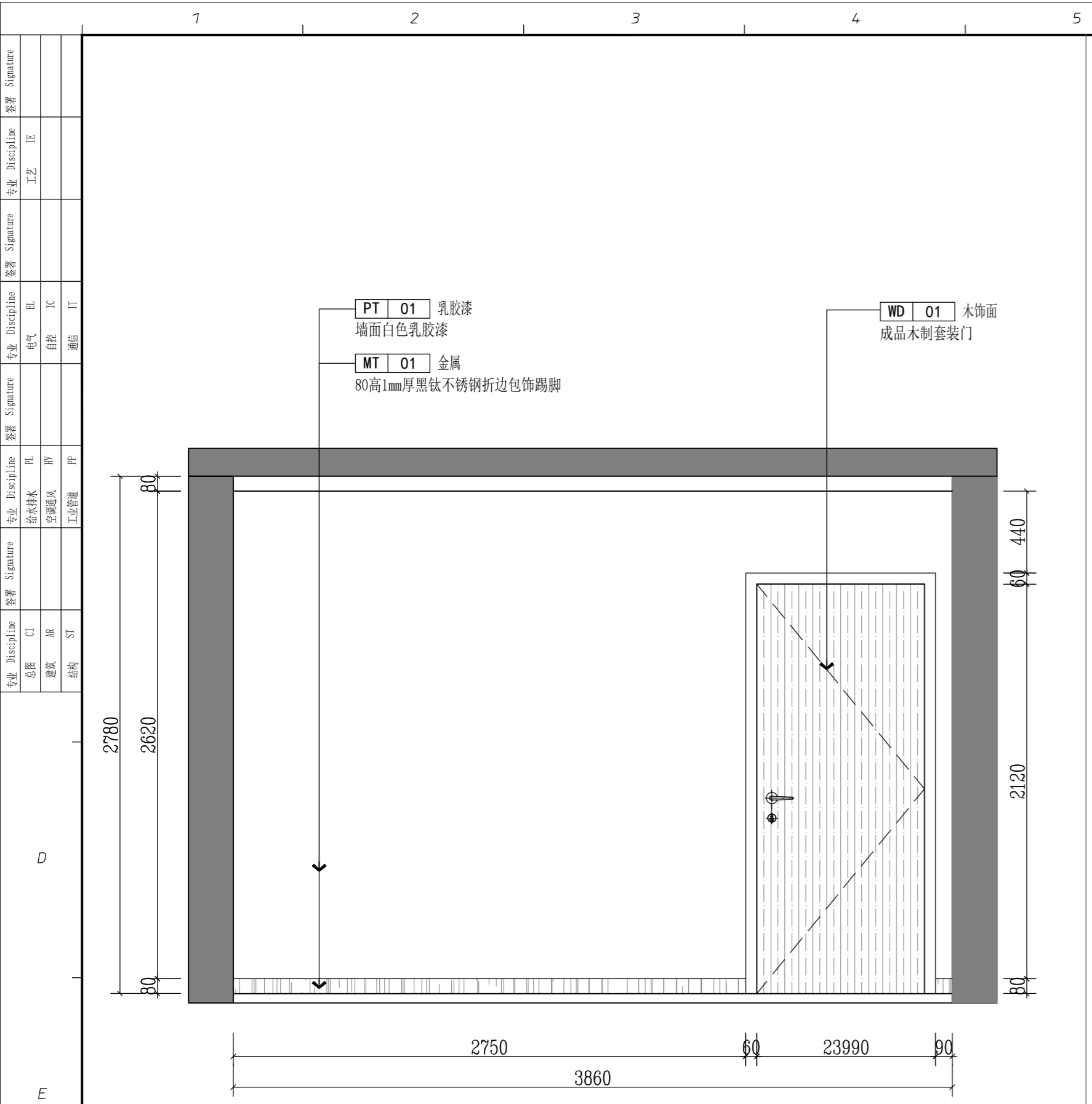
设计单位 DESIGNER
常州岩原装饰设计有限公司
Changzhou Yanyuan Decoration Design Co., Ltd
Room 613, building 4, Baolong city square, Zhonglou District, Changzhou City
常州市钟楼区宝龙城市广场4号楼613室

建设单位 CLIENT
常州市交通运输综合行政执法支队

工程名称 PROJECT NAME
九大队二中队办公改造项目

图纸内容 DRAWING TITLE
一层办公室A/B立面图

设计	项目号	202306
Design By	Project No.	
校对	设计阶段	施工图
Check By	Des. Stage	
审核	专业	建筑
Reviewed By	Discipline	
专业负责人	比例	见图
Specialist In-charge	Scale	
总设计师	张号	
Design Manager	Sheet No.	
项目负责人	Project Manager	
图号	1F-E-11	



E ELEVATION 一层办公室C立面图

SCALE: 1/25 E ELEVATION 一层办公室D立面图

SCALE: 1/25

版权所有
 施工单位须现场校核尺寸,如有不符须立即通知设计单位
 不得擅取图纸尺寸施工,如有任何不事宜,请在施工前
 与设计师会商。
 本图设计内容未经本司许可不得易地使用、抄袭及复制。

版本	版本说明	日期

出图印章 PRINT STAMP

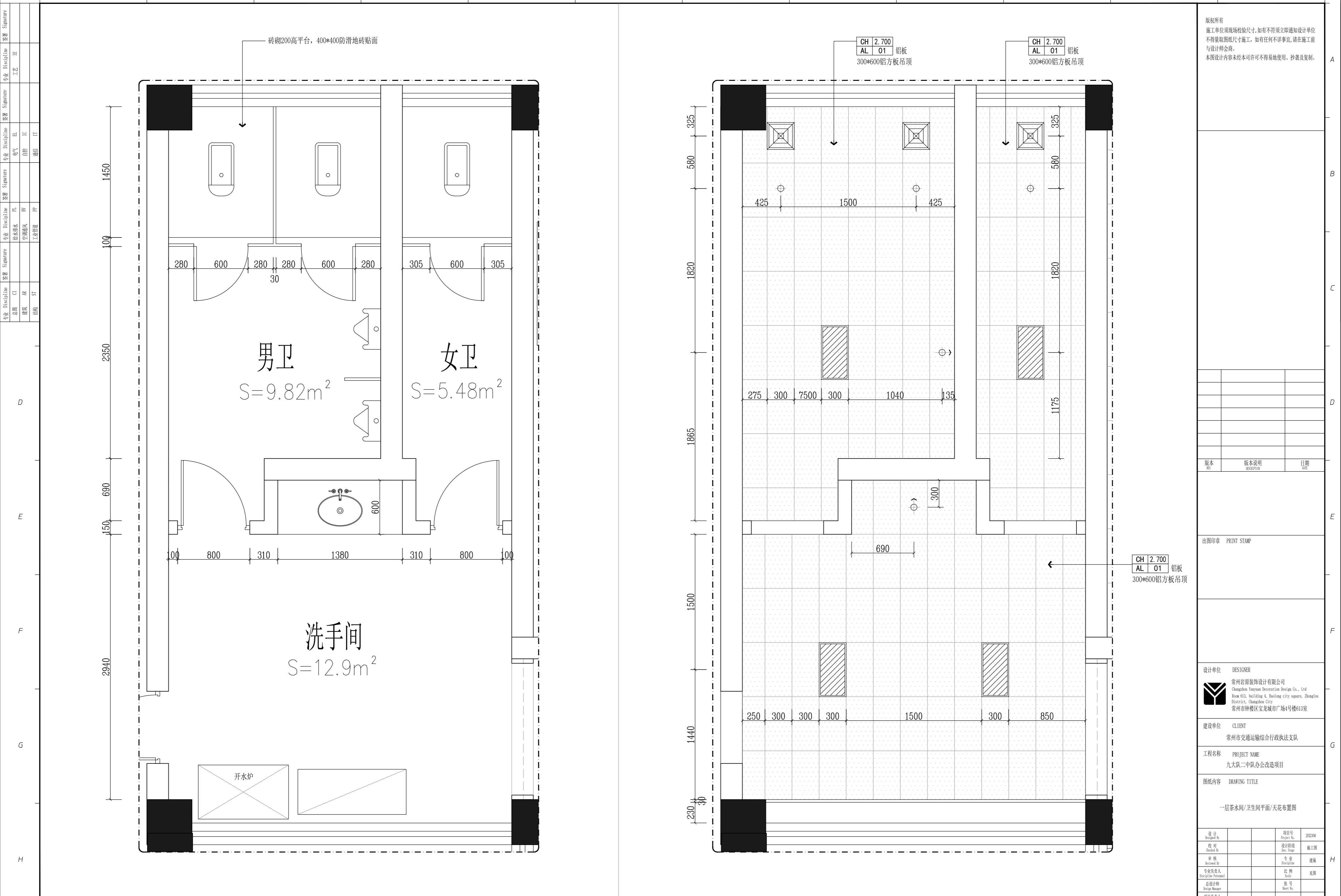
设计单位 DESIGNER
 常州岩原装饰设计有限公司
 Changzhou Yan Yuan Decoration Design Co., Ltd
 Room 613, building 4, Baolong city square, Zhonglou
 District, Changzhou City
 常州市钟楼区宝龙城市广场4号楼613室

建设单位 CLIENT
 常州市交通运输综合行政执法支队

工程名称 PROJECT NAME
 九大队二中队办公改造项目

图纸内容 DRAWING TITLE
 一层办公室C/D立面图

设计	项目号	202306
设计 Designed By	Project No.	202306
校对 Checked By	设计阶段 Des. Stage	施工图
审核 Reviewed By	专业 Discipline	建筑
专业负责人 Specialist/Professional	比例 Scale	见附
总设计师 Design Manager	张号 Sheet No.	
项目负责人 Project Manager	图号 Drawing No.	1F-E-12



版权所有
 施工单位须现场校核尺寸,如有不符须立即通知设计单位
 不得擅取图纸尺寸施工,如有任何不严谨事宜,请在施工前
 与设计师会商。
 本图设计内容未经本司许可不得易地使用、抄表及复制。

版本	版本说明	日期

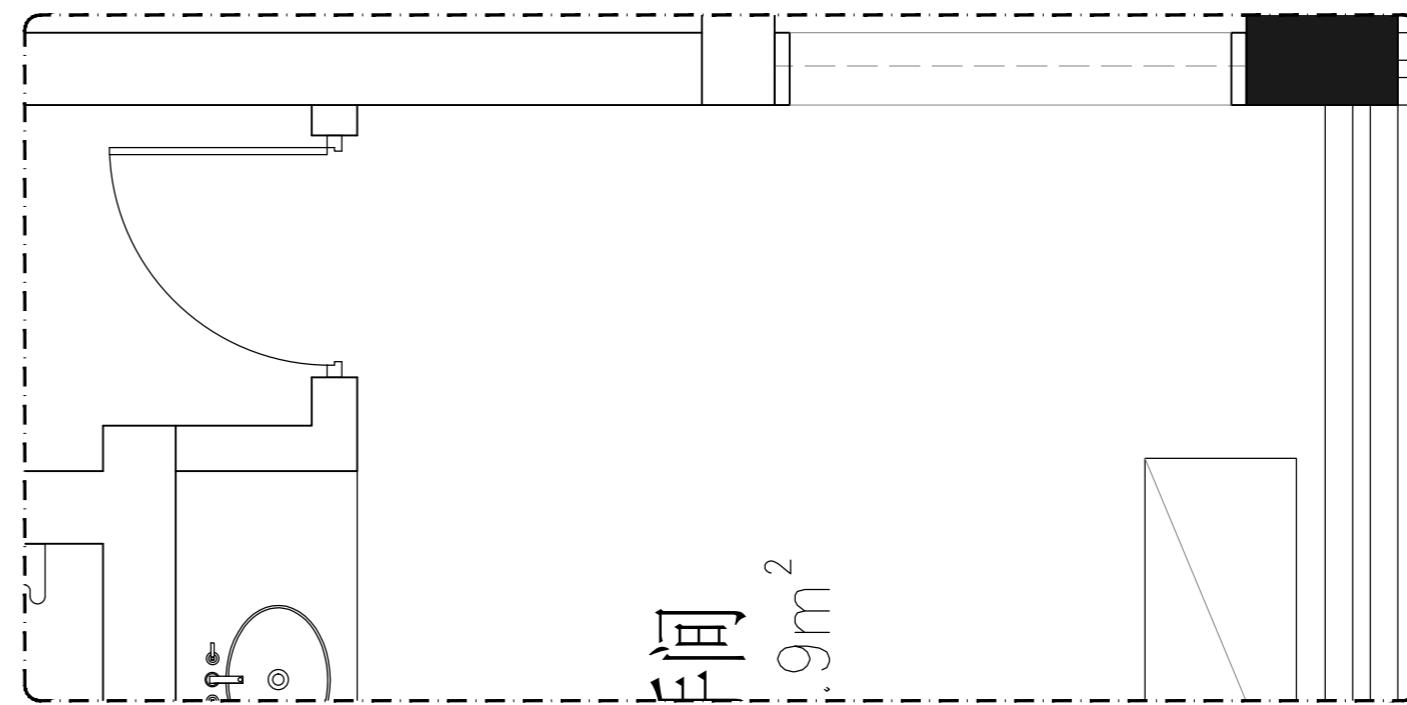
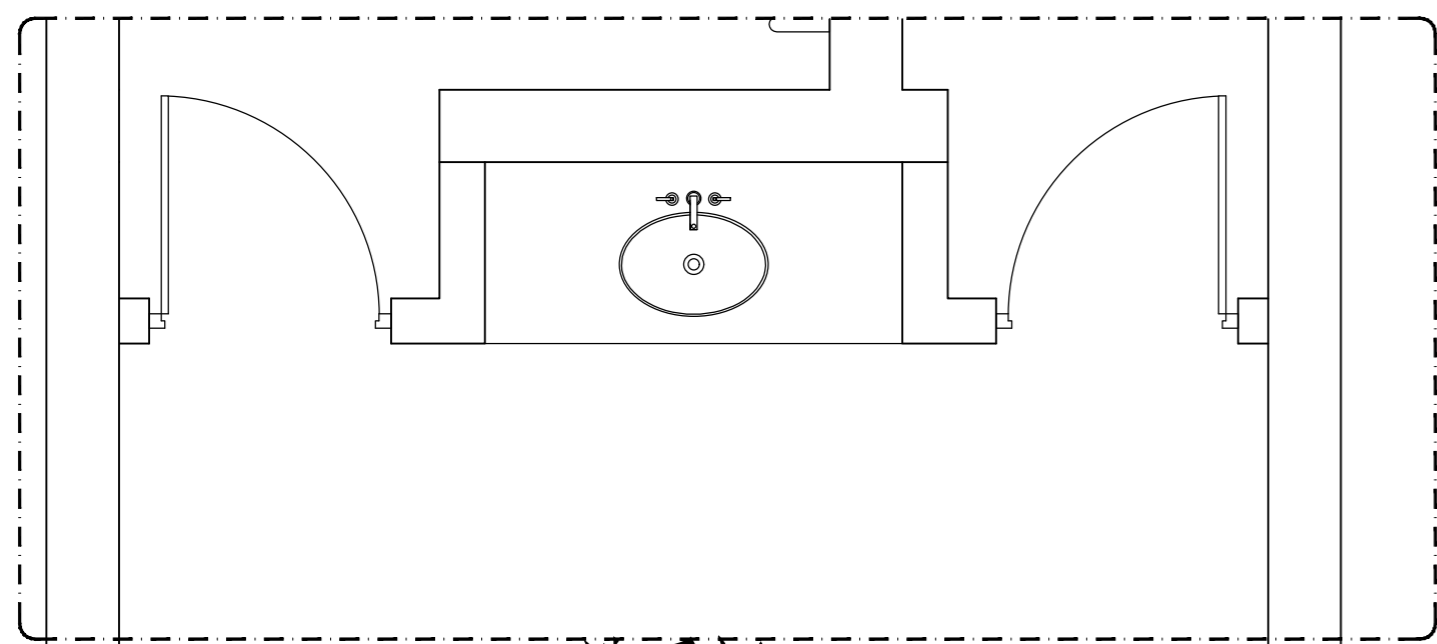
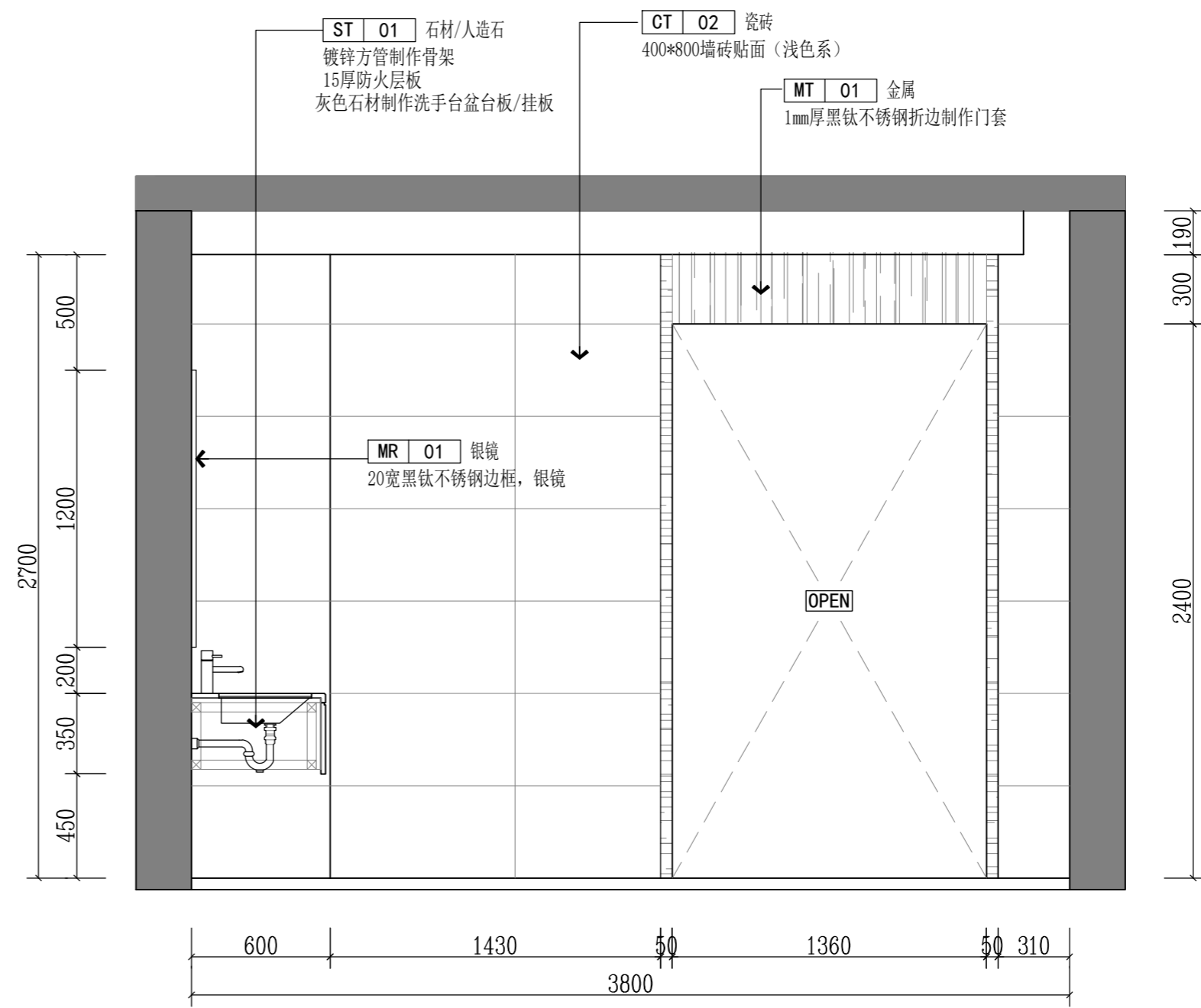
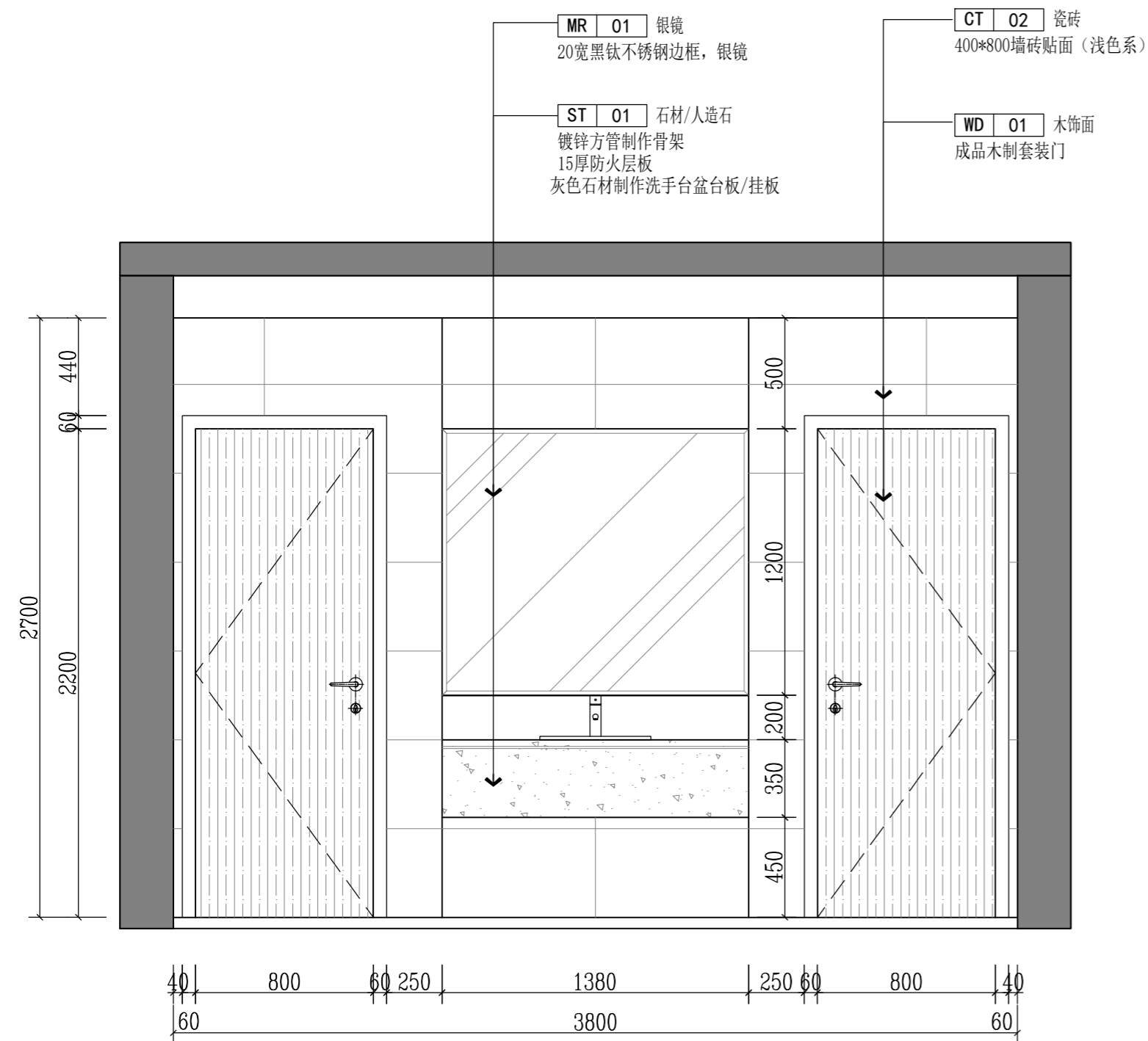
设计单位	DESIGNER
常州岩泉装饰设计有限公司	Changzhou Yanquan Decoration Design Co., Ltd
Room 613, building 4, Baolong city square, Zhonglou District, Changzhou City	常州市钟楼区宝龙城市广场4号楼613室

建设单位	CLIENT
常州市交通运输综合行政执法支队	常州市交通运输综合行政执法支队

工程名称	PROJECT NAME
九大队二中队办公改造项目	九大队二中队办公改造项目

图纸内容	DRAWING TITLE
一层茶水间/卫生间平面/天花布置图	一层茶水间/卫生间平面/天花布置图

设计	Project No.	202306
校对	Design Stage	施工图
审核	Discipline	建筑
专业负责人	Scale	1:1
总设计师	Sheet No.	
项目负责人	Project Manager	



版权所有
 施工单位须现场校核尺寸, 如有不符须立即通知设计单位
 不得擅取图纸尺寸施工, 如有任何不事宜, 请在施工前
 与设计师会商。
 本图设计内容未经本司许可不得易地使用、抄袭及复制。

版本	版本说明	日期

出图印章 PRINT STAMP

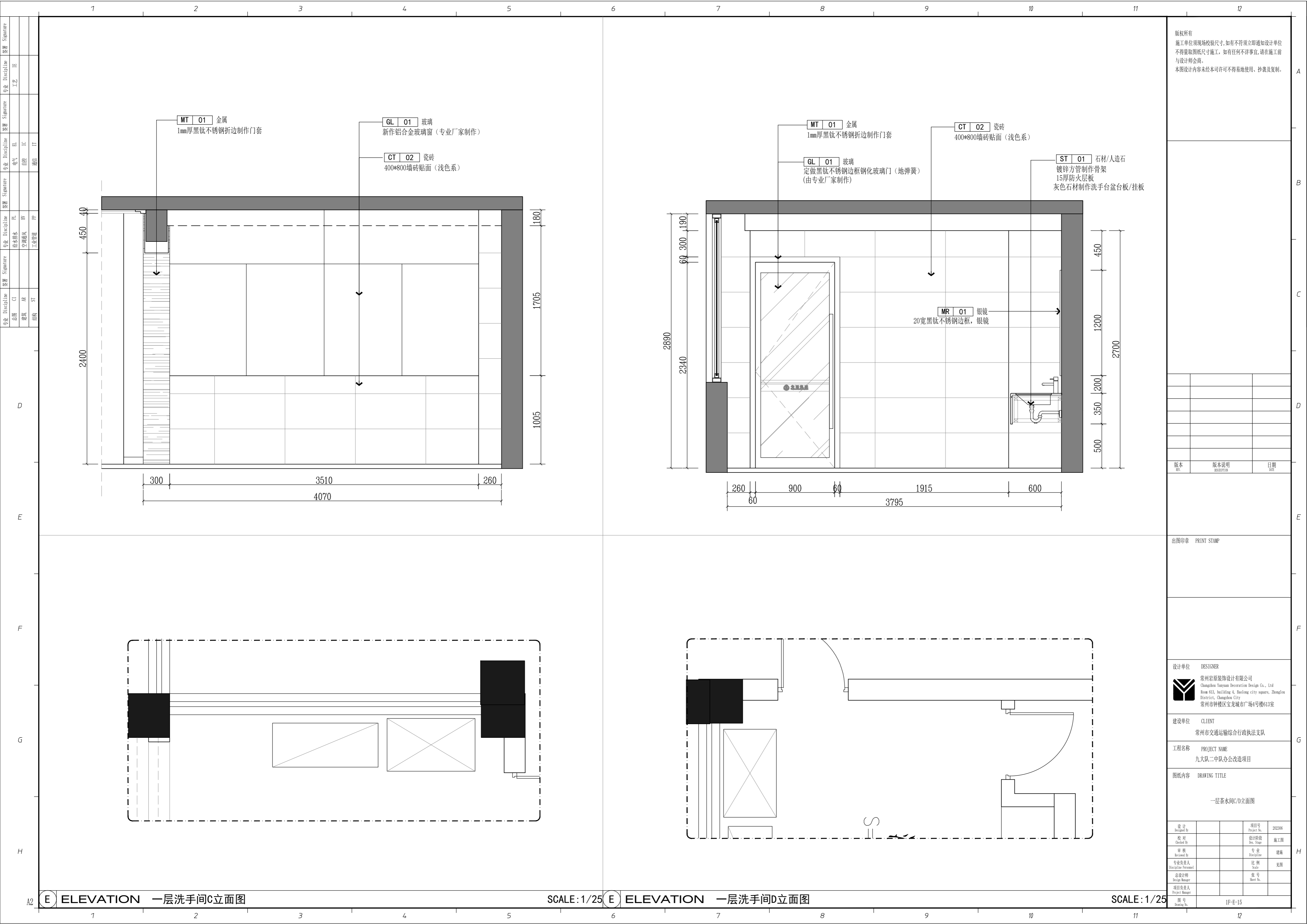
设计单位 DESIGNER
 常州岩展装饰设计有限公司
 Changzhou Yanxuan Decoration Design Co., Ltd
 Room 613, building 4, Baolong city square, Zhonglou District, Changzhou City
 常州市钟楼区宝龙城市广场4号楼613室

建设单位 CLIENT
 常州市交通运输综合行政执法支队

工程名称 PROJECT NAME
 九大队二中队办公改造项目

图纸内容 DRAWING TITLE
 一层茶水间A/B立面图

设计	项目号	202306
Design By	Project No.	
校对	设计阶段	施工图
Check By	Des. Stage	
审核	专业	建筑
Reviewed By	Discipline	
专业负责人	比例	1:1
Specialist In-charge	Scale	
总设计师	张号	
Design Manager	Sheet No.	
项目负责人	图号	1F-E-14
Project Manager	Drawing No.	

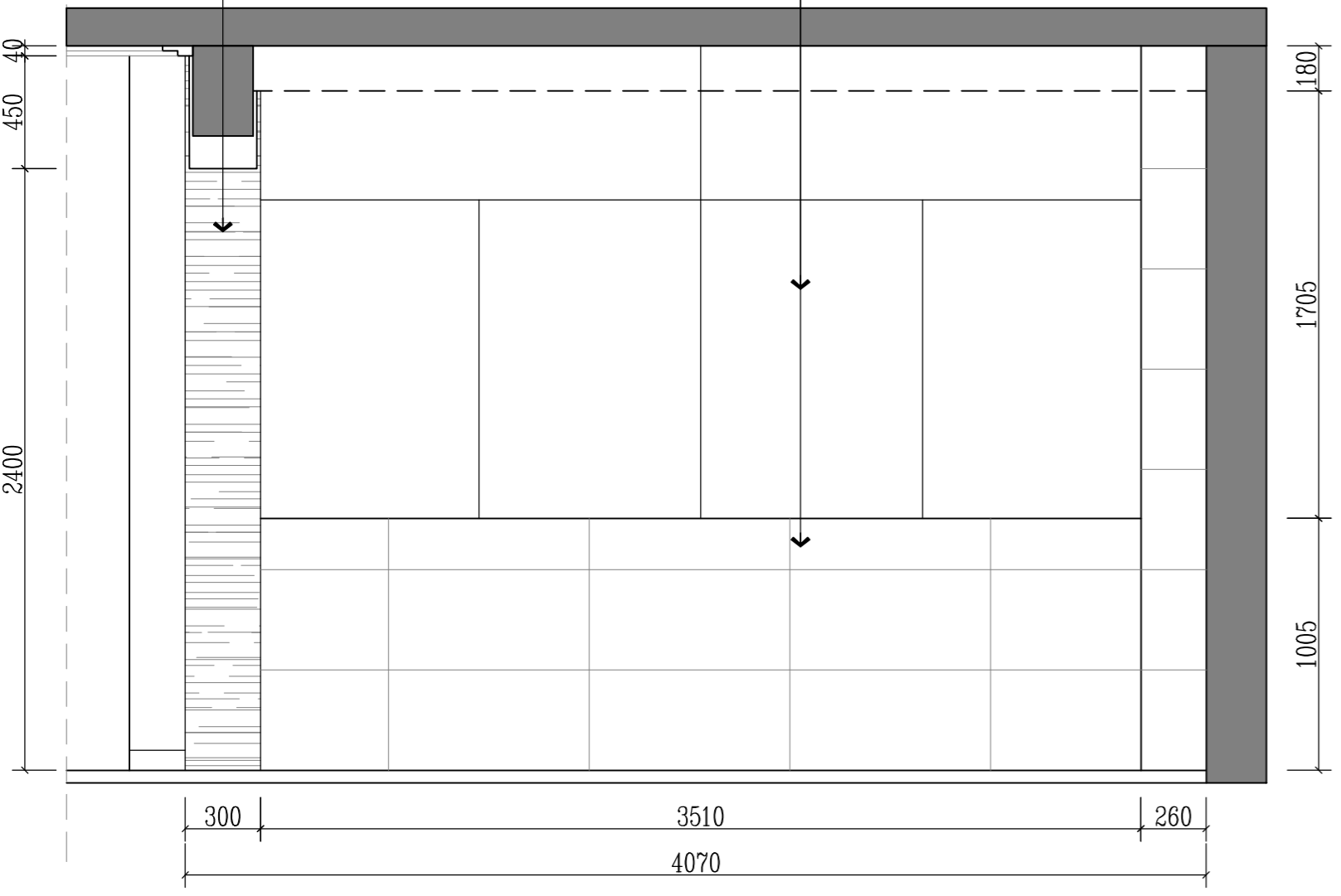


版权所有
 施工单位须现场校核尺寸,如有不符须立即通知设计单位
 不得擅取图纸尺寸施工,如有任何不严谨事宜,请在施工前
 与设计师会商。
 本图设计内容未经本司许可不得易地使用、抄袭及复制。

MT 01 金属
 1mm厚黑钛不锈钢折边制作门套

GL 01 玻璃
 新作铝合金玻璃窗(专业厂家制作)

CT 02 瓷砖
 400*800墙砖贴面(浅色系)



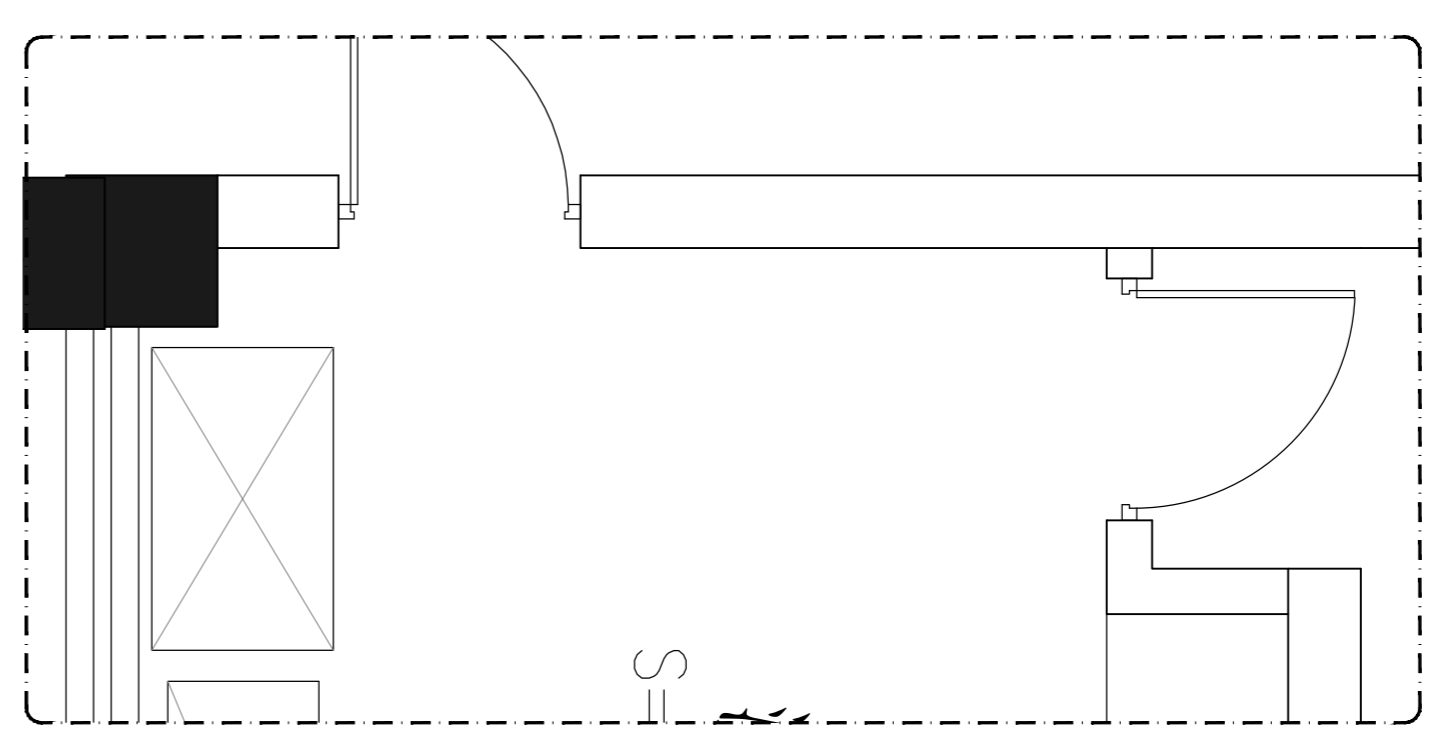
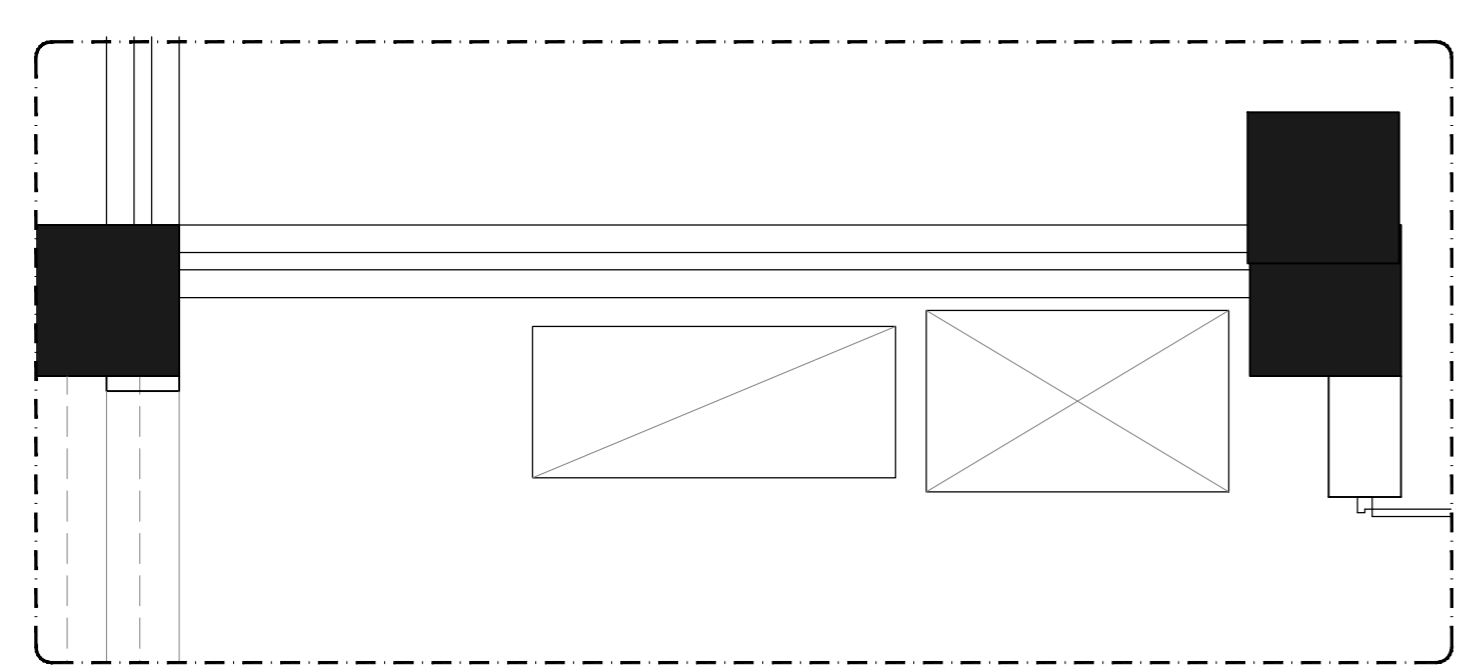
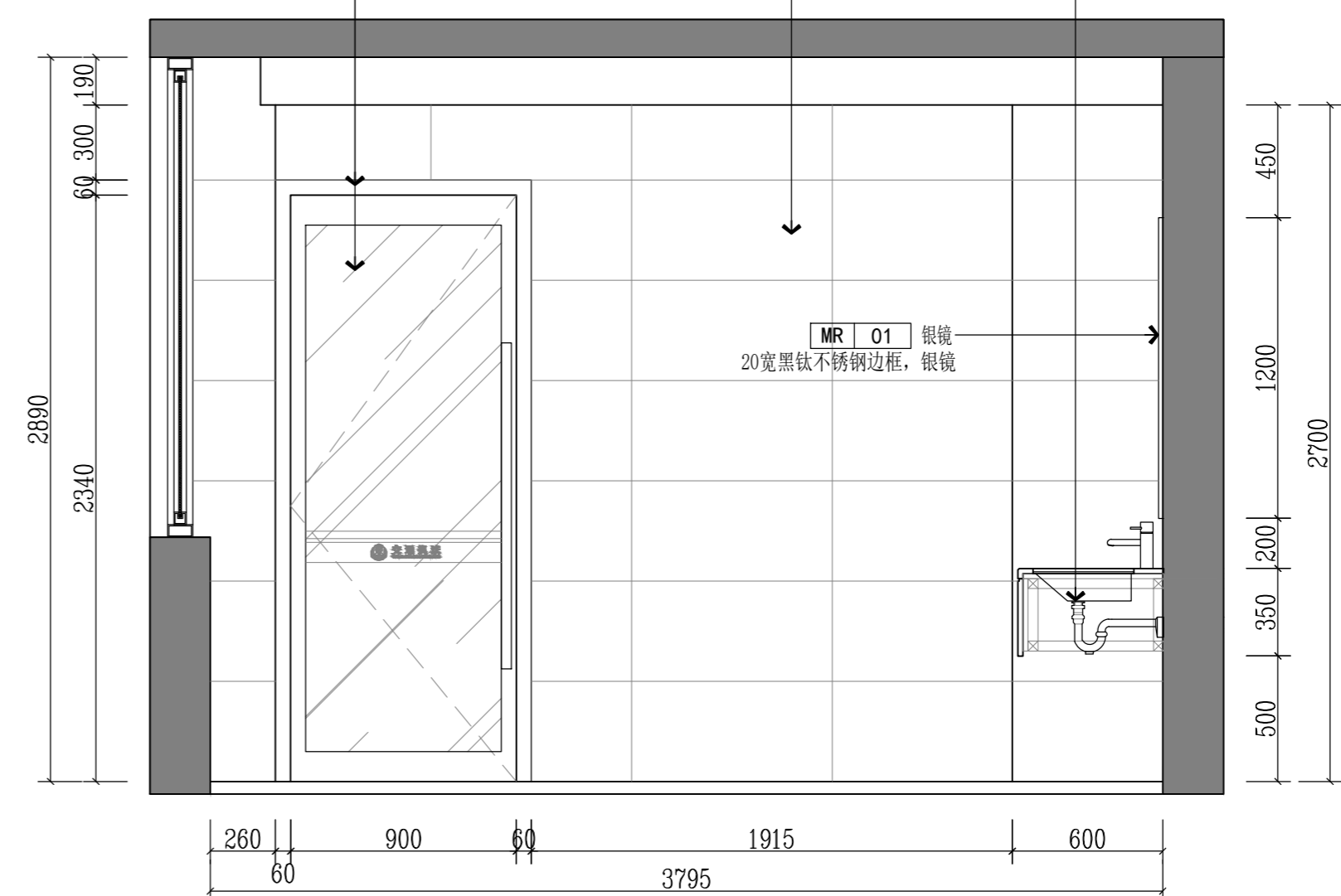
MT 01 金属
 1mm厚黑钛不锈钢折边制作门套

CT 02 瓷砖
 400*800墙砖贴面(浅色系)

GL 01 玻璃
 定做黑钛不锈钢边框钢化玻璃门(地弹簧)
 (由专业厂家制作)

ST 01 石材/人造石
 镀锌方管制作骨架
 15厚防火层板
 灰色石材制作洗手台盆台板/挂板

MR 01 银镜
 20宽黑钛不锈钢边框,银镜



版本	版本说明	日期

出图印章 PRINT STAMP

设计单位 DESIGNER
 常州岩原装饰设计有限公司
 Changzhou Yan Yuan Decoration Design Co., Ltd.
 Room 613, building 4, Baolong city square, Zhonglou District, Changzhou City
 常州市钟楼区宝龙城市广场4号楼613室

建设单位 CLIENT
 常州市交通运输综合行政执法支队

工程名称 PROJECT NAME
 九大队二中队办公改造项目

图纸内容 DRAWING TITLE
 一层茶水间C/D立面图

设计 Designed By		项目号 Project No.	202306
校对 Checked By		设计阶段 Des. Stage	施工图
审核 Reviewed By		专业 Discipline	建筑
专业负责人 Specialist/Responsible		比例 Scale	见原图
总设计师 Design Manager		张号 Sheet No.	
项目负责人 Project Manager			
图号 Drawing No.	1F-E-15		

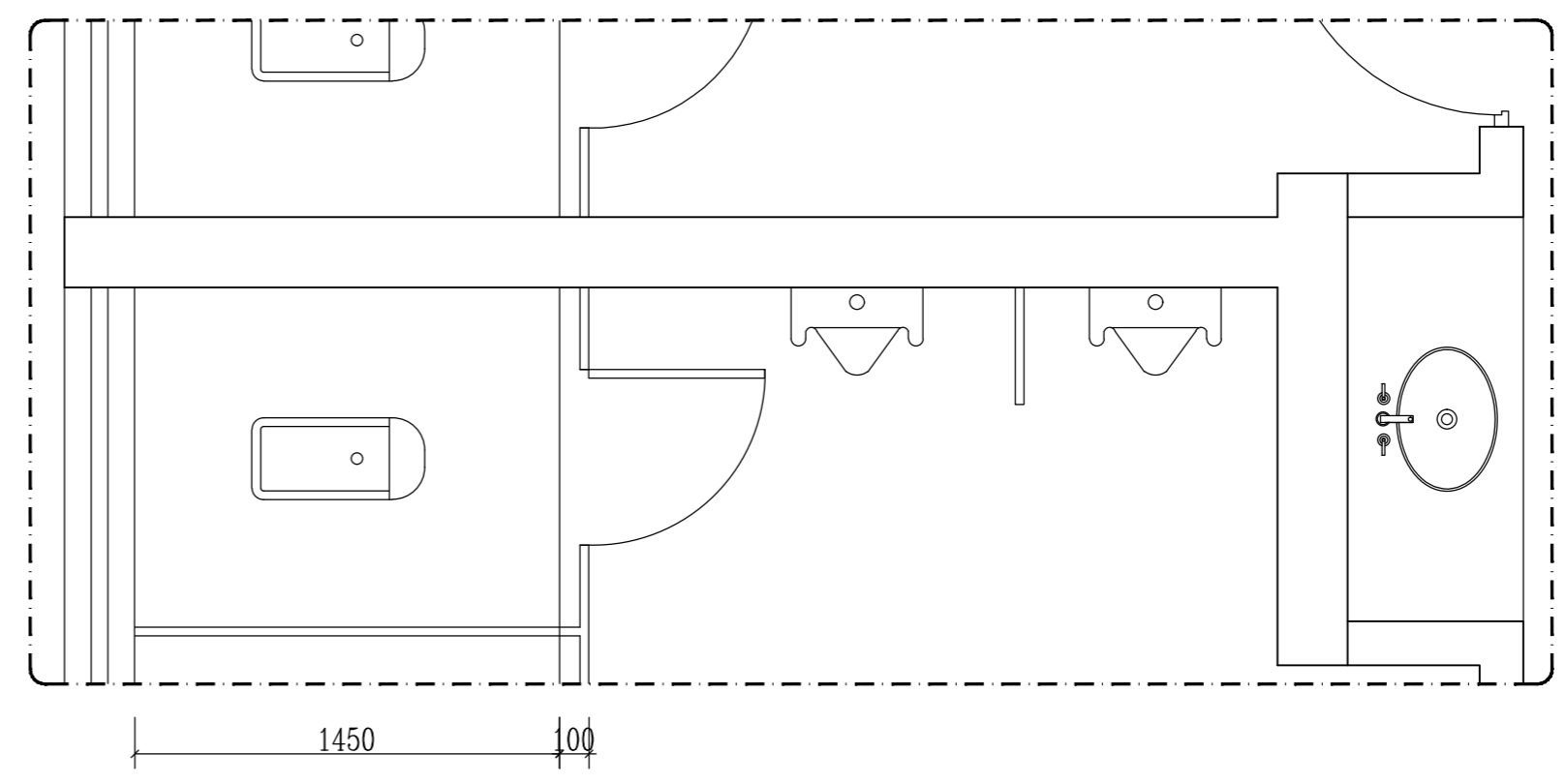
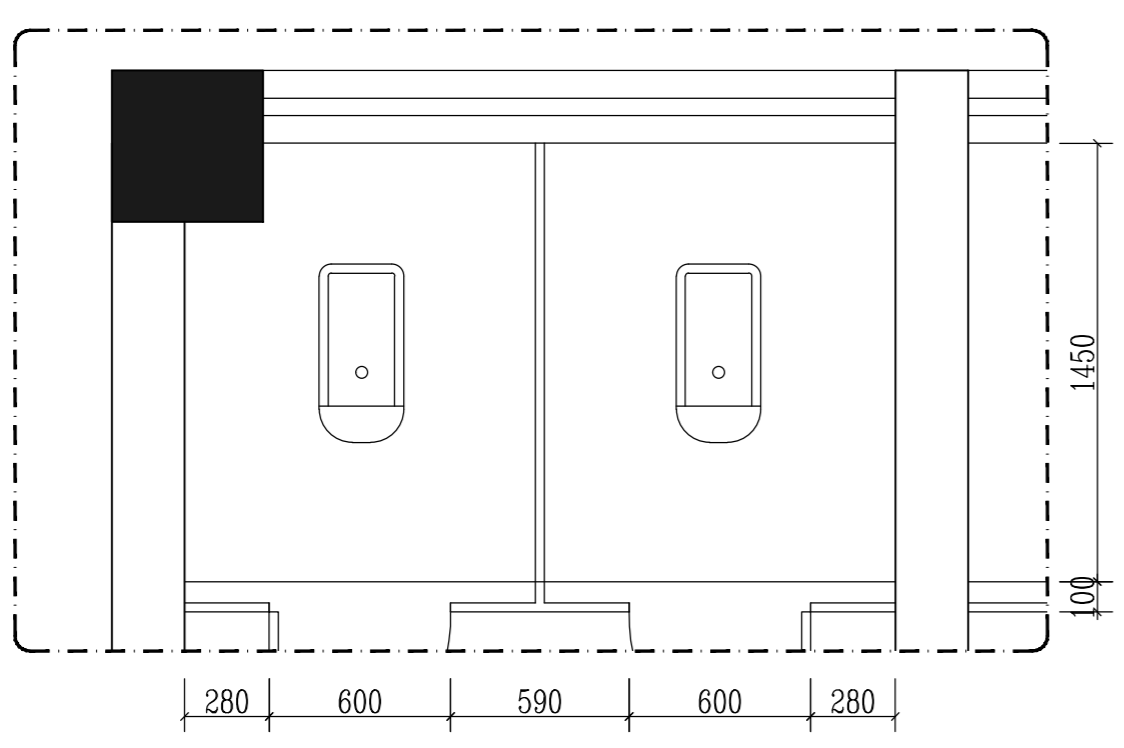
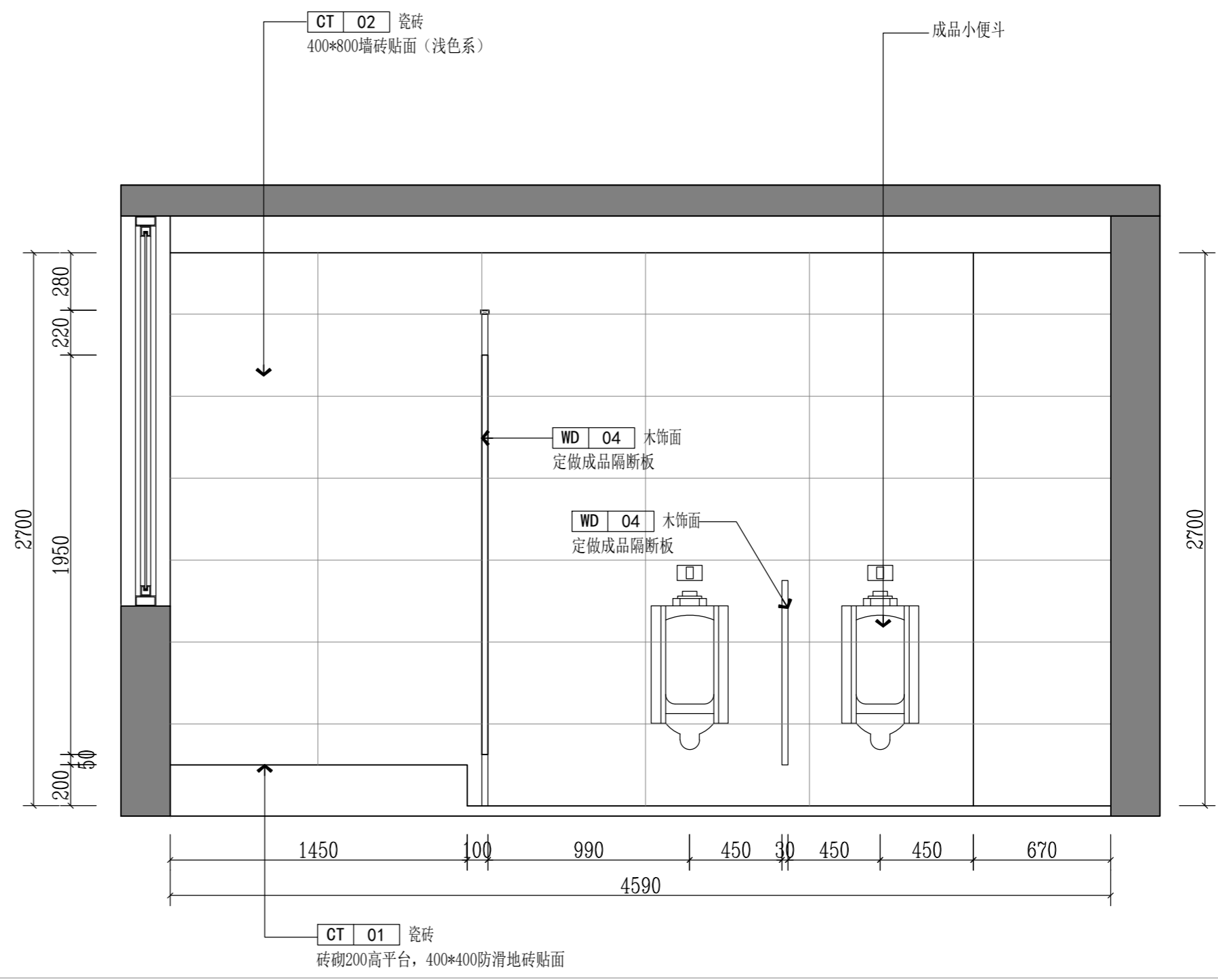
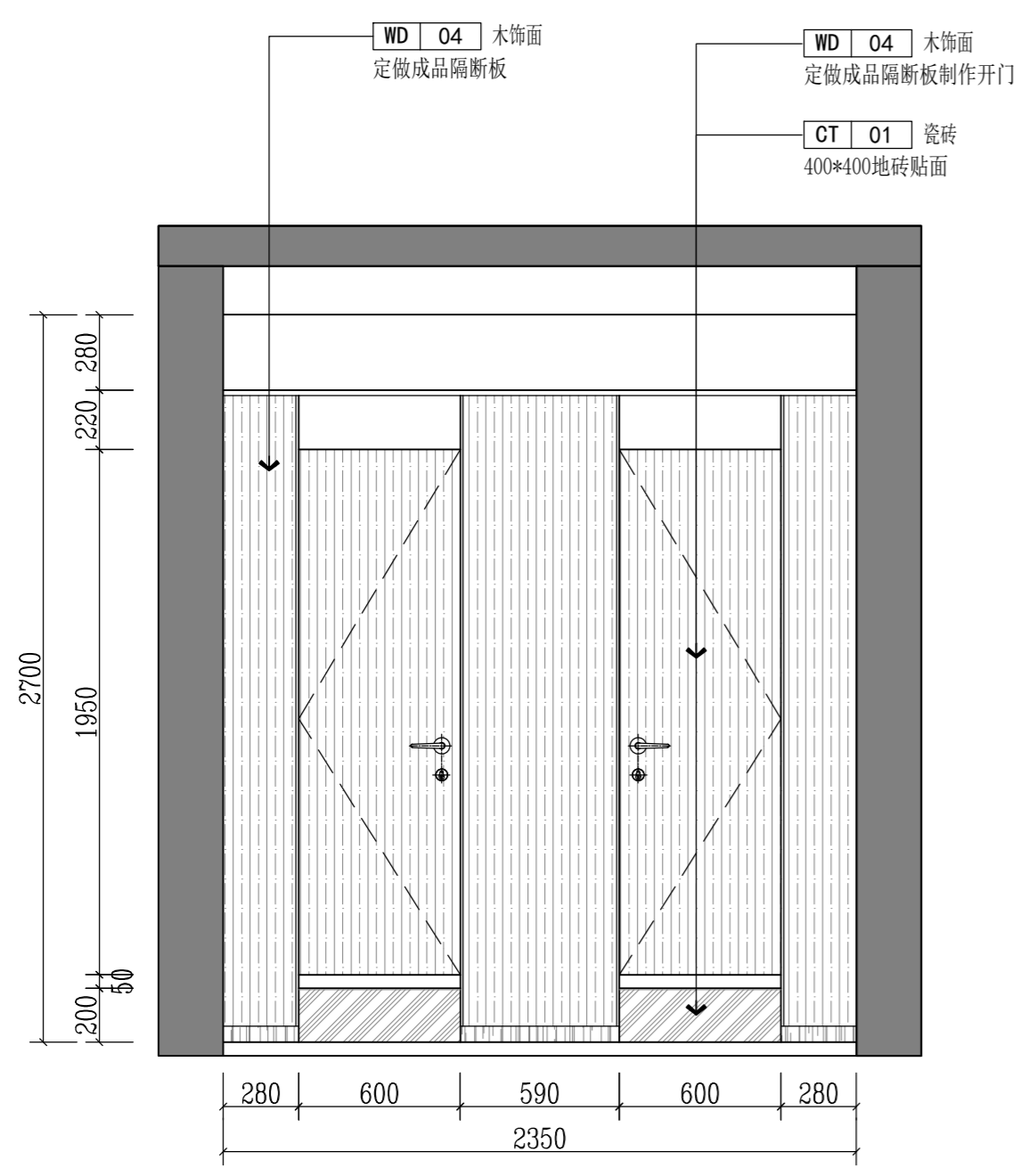
E ELEVATION 一层洗手间C立面图

SCALE: 1/25

E ELEVATION 一层洗手间D立面图

SCALE: 1/25

专业	Signature	专业	Signature	专业	Signature	专业	Signature	专业	Signature	专业	Signature	专业	Signature	专业	Signature
总图	CI	建筑	ME	暖通	PL	给排水	PP	工业管道	IT	通信	IT	自控	IC	电气	IE
结构	ST	结构	PP	工业管道	IT	通信	IT	自控	IC	电气	IE	工艺	IE	工艺	IE
设计	CI	建筑	ME	暖通	PL	给排水	PP	工业管道	IT	通信	IT	自控	IC	电气	IE
设计	CI	建筑	ME	暖通	PL	给排水	PP	工业管道	IT	通信	IT	自控	IC	电气	IE



E ELEVATION 一层男卫生间A立面图

E ELEVATION 一层男卫生间B立面图

SCALE: 1/25

版权所有
施工单位须现场校核尺寸,如有不符须立即通知设计单位
不得擅取图纸尺寸施工,如有任何不严谨事宜,请在施工前
与设计师会商。
本图设计内容未经本司许可不得易地使用、抄袭及复制。

版本	版本说明	日期

出图印章 PRINT STAMP

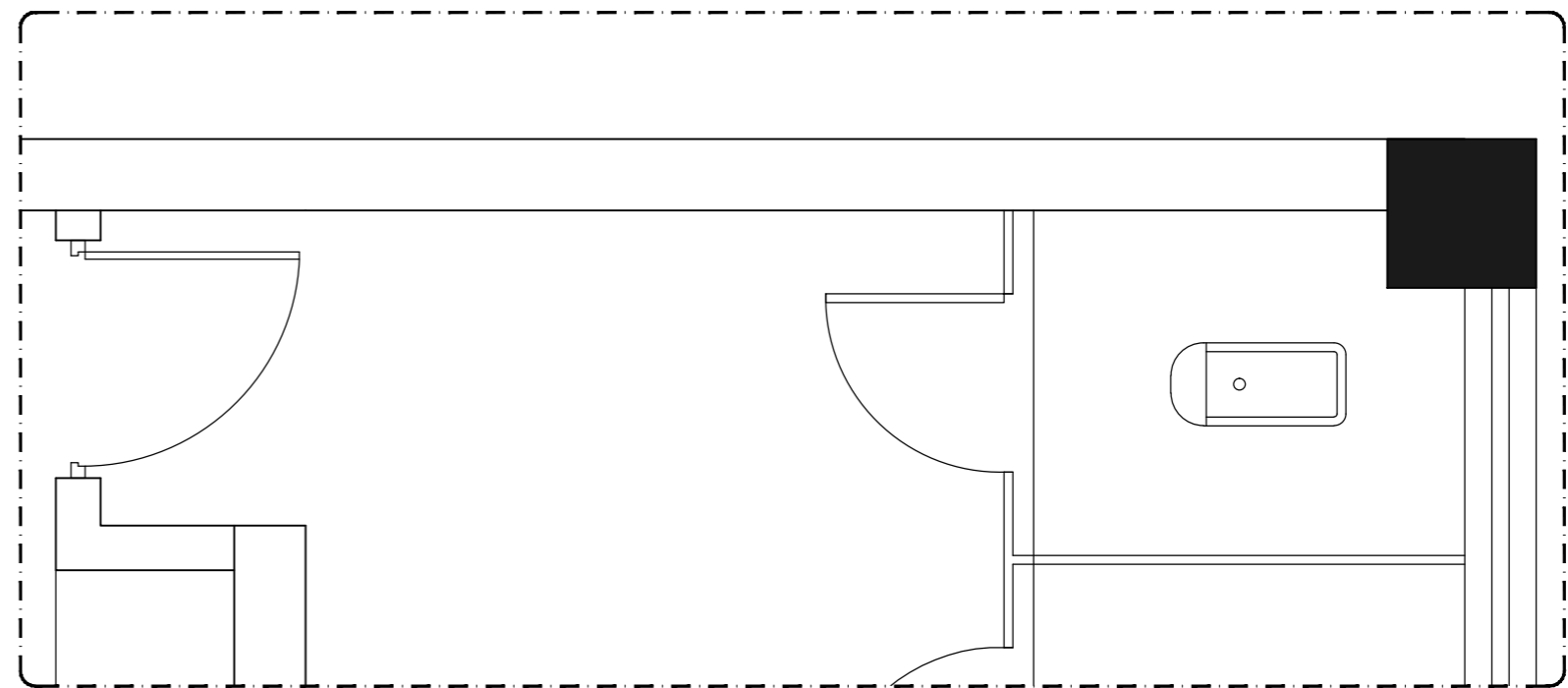
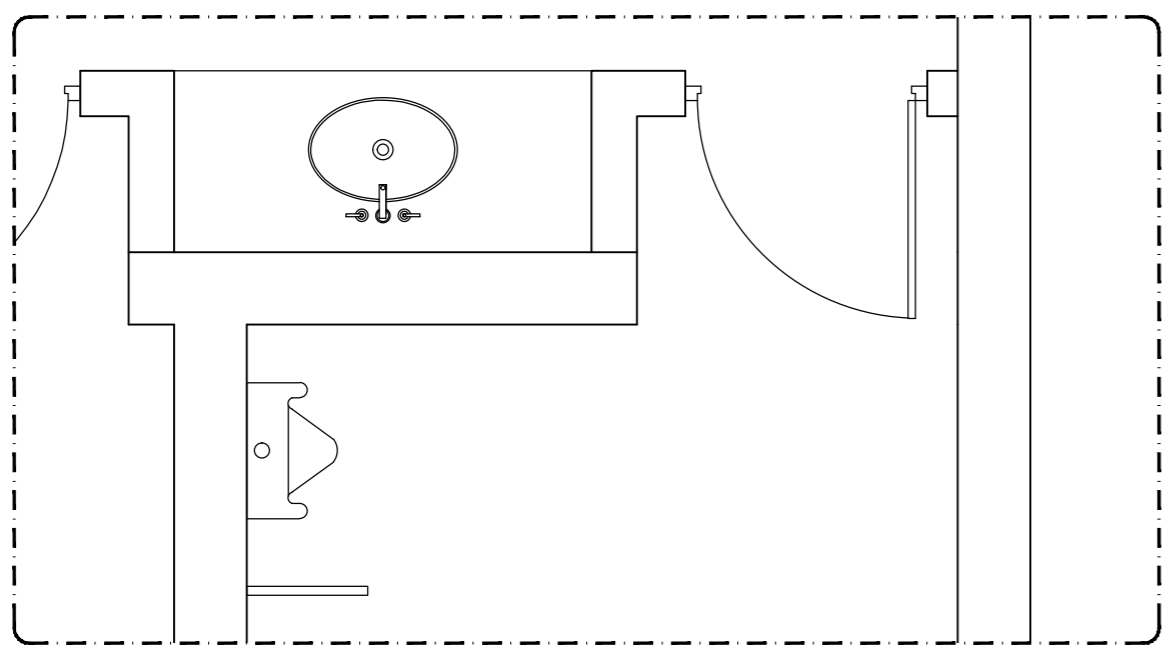
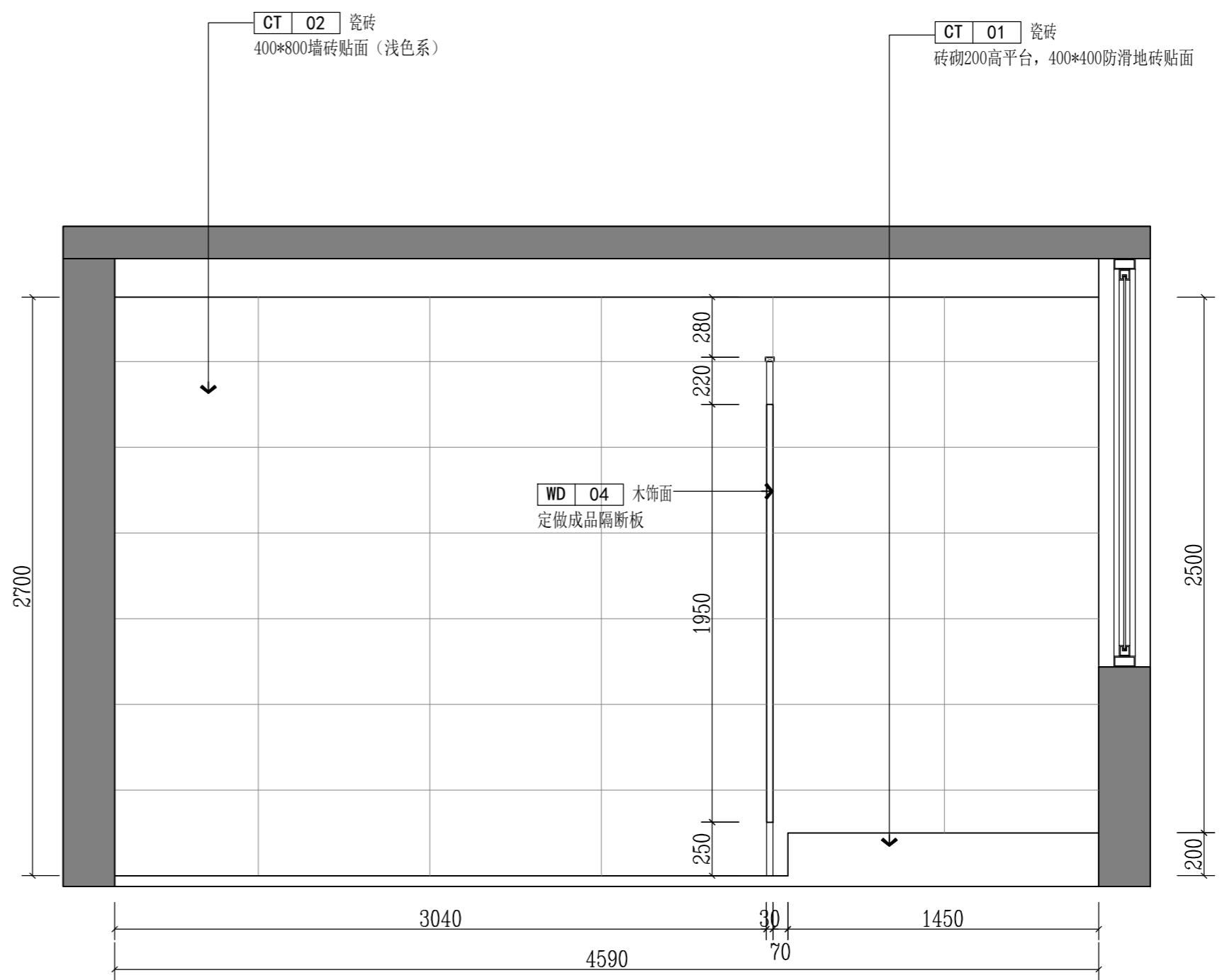
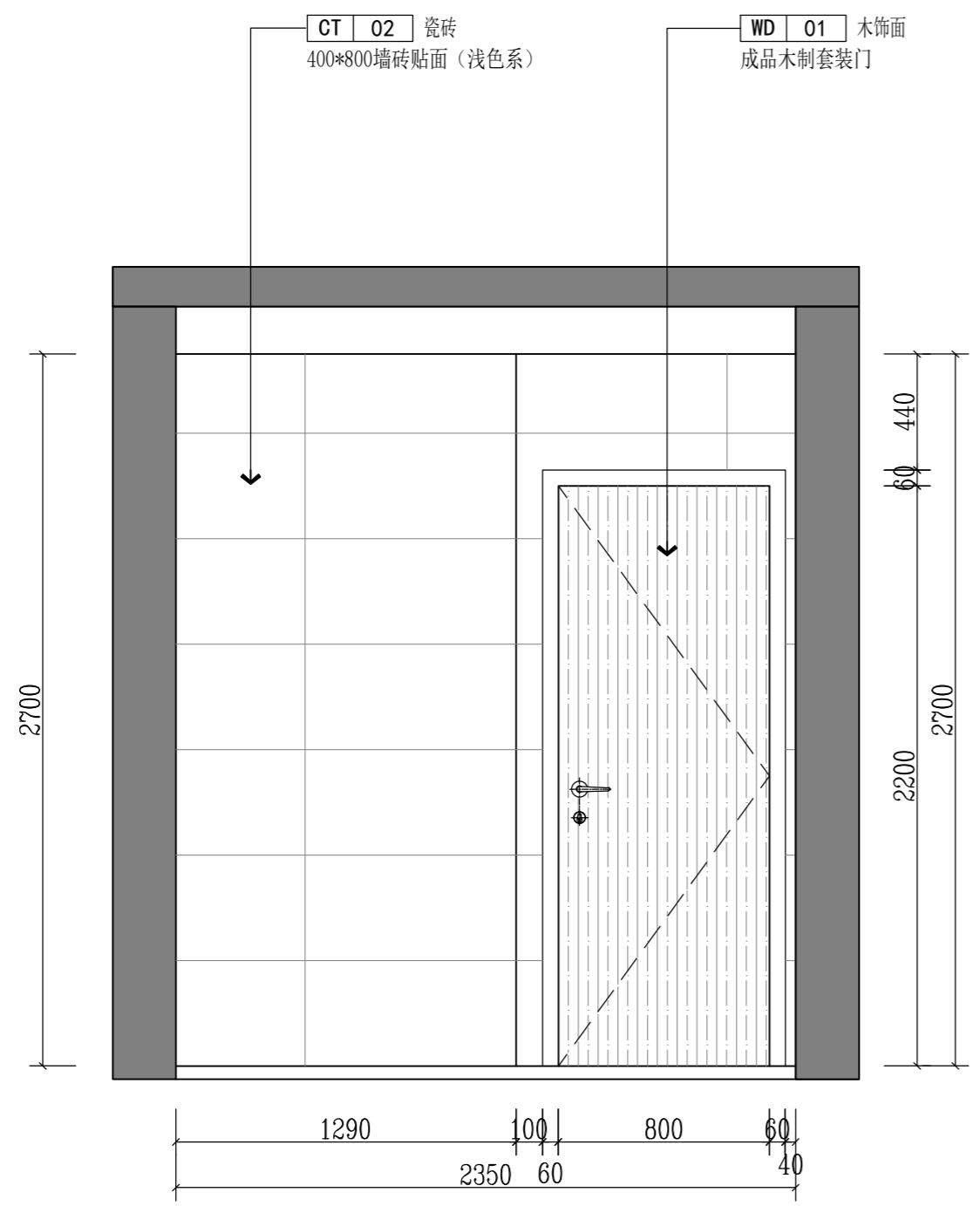
设计单位 DESIGNER
常州岩展装饰设计有限公司
Changzhou Yanxuan Decoration Design Co., Ltd
Room 613, building 4, Baolong city square, Zhonglou
District, Changzhou City
常州市钟楼区宝龙城市广场4号楼613室

建设单位 CLIENT
常州市交通运输综合行政执法支队

工程名称 PROJECT NAME
九大队二中队办公改造项目

图纸内容 DRAWING TITLE
一层男卫生间A/B立面图

设计 Designed By		项目号 Project No.	202306
校对 Check By		设计阶段 Des. Stage	施工图
审核 Reviewed By		专业 Discipline	建筑
专业负责人 Specialist/Professional		比例 Scale	见附
总设计师 Design Manager		张号 Sheet No.	
项目负责人 Project Manager		图号 Drawing No.	1F-E-16



E ELEVATION 一层男卫生间C立面图

E ELEVATION 一层男卫生间D立面图

SCALE: 1/25

版权所有
 施工单位须现场校核尺寸,如有不符须立即通知设计单位
 不得擅取图纸尺寸施工,如有任何不严谨事宜,请在施工前
 与设计师会商。
 本图设计内容未经本司许可不得易地使用、抄袭及复制。

版本	版本说明	日期

出图印章 PRINT STAMP

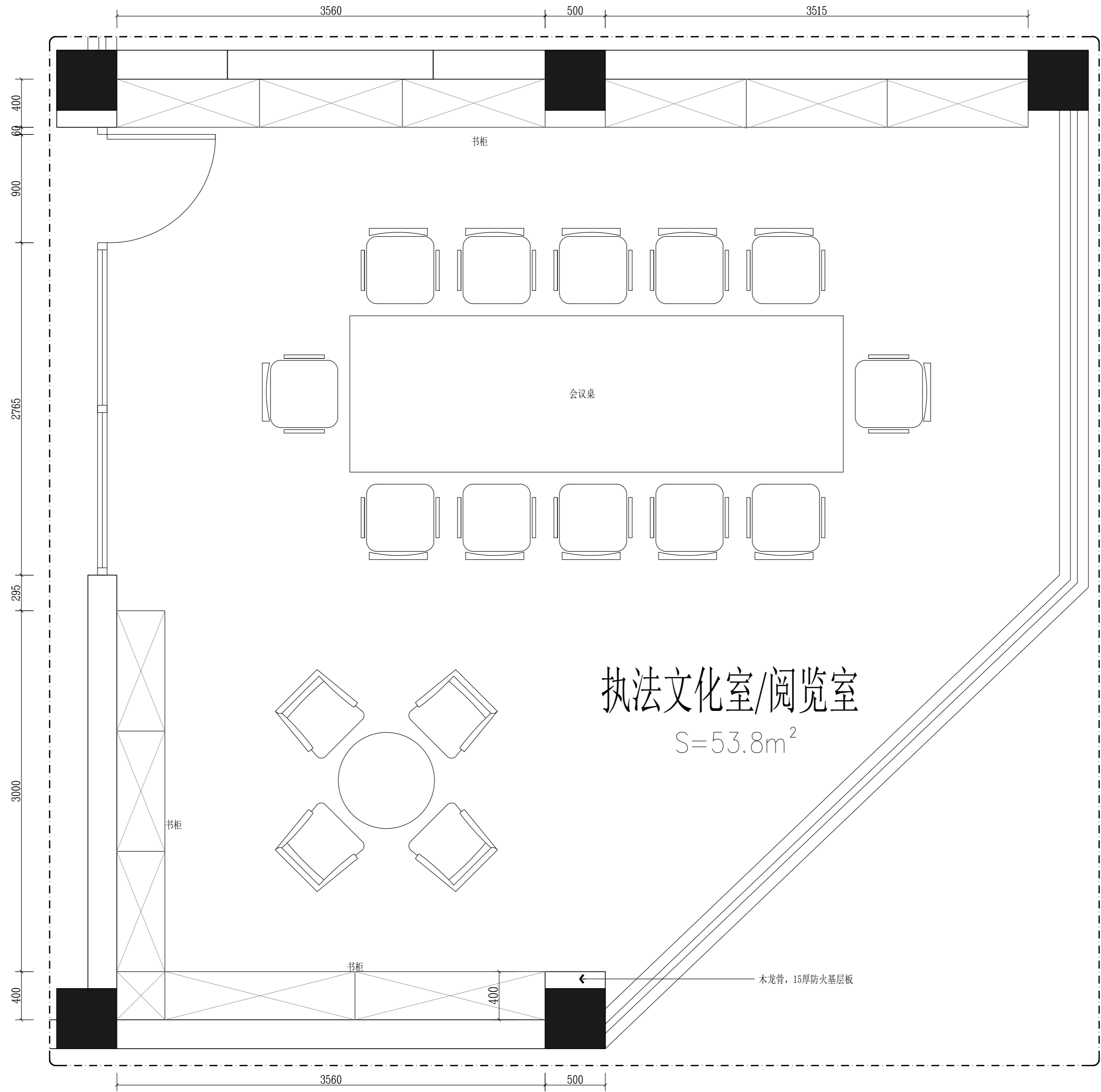
设计单位 DESIGNER
 常州岩原装饰设计有限公司
 Changzhou Yan Yuan Decoration Design Co., Ltd
 Room 613, building 4, Baolong city square, Zhonglou District, Changzhou City
 常州市钟楼区宝龙城市广场4号楼613室

建设单位 CLIENT
 常州市交通运输综合行政执法支队

工程名称 PROJECT NAME
 九大队二中队办公改造项目

图纸内容 DRAWING TITLE
 一层男卫生间C/D立面图

设计	项目号	202306
设计 Designed By	Project No.	
校对 Checked By	设计阶段 Des. Stage	施工图
审核 Reviewed By	专业 Discipline	建筑
专业负责人 Specialist/Professional	比例 Scale	
总设计师 Design Manager	图号 Sheet No.	
项目负责人 Project Manager		
图号 Drawing No.		1F-E-17



执法文化室/阅览室
S=53.8m²

版权所有
施工单位须现场校核尺寸,如有不符须立即通知设计单位
不得擅取图纸尺寸施工,如有任何不妥事宜,请在施工前
与设计师会商。
本图设计内容未经本司许可不得易地使用、抄袭及复制。

版本	版本说明	日期

出图印章 PRINT STAMP

设计单位 DESIGNER
常州岩原装饰设计有限公司
Changzhou Yan Yuan Decoration Design Co., Ltd
Room 613, building 4, Baolong city square, Zhonglou
District, Changzhou City
常州市钟楼区宝龙城市广场4号楼613室

建设单位 CLIENT
常州市交通运输综合行政执法支队

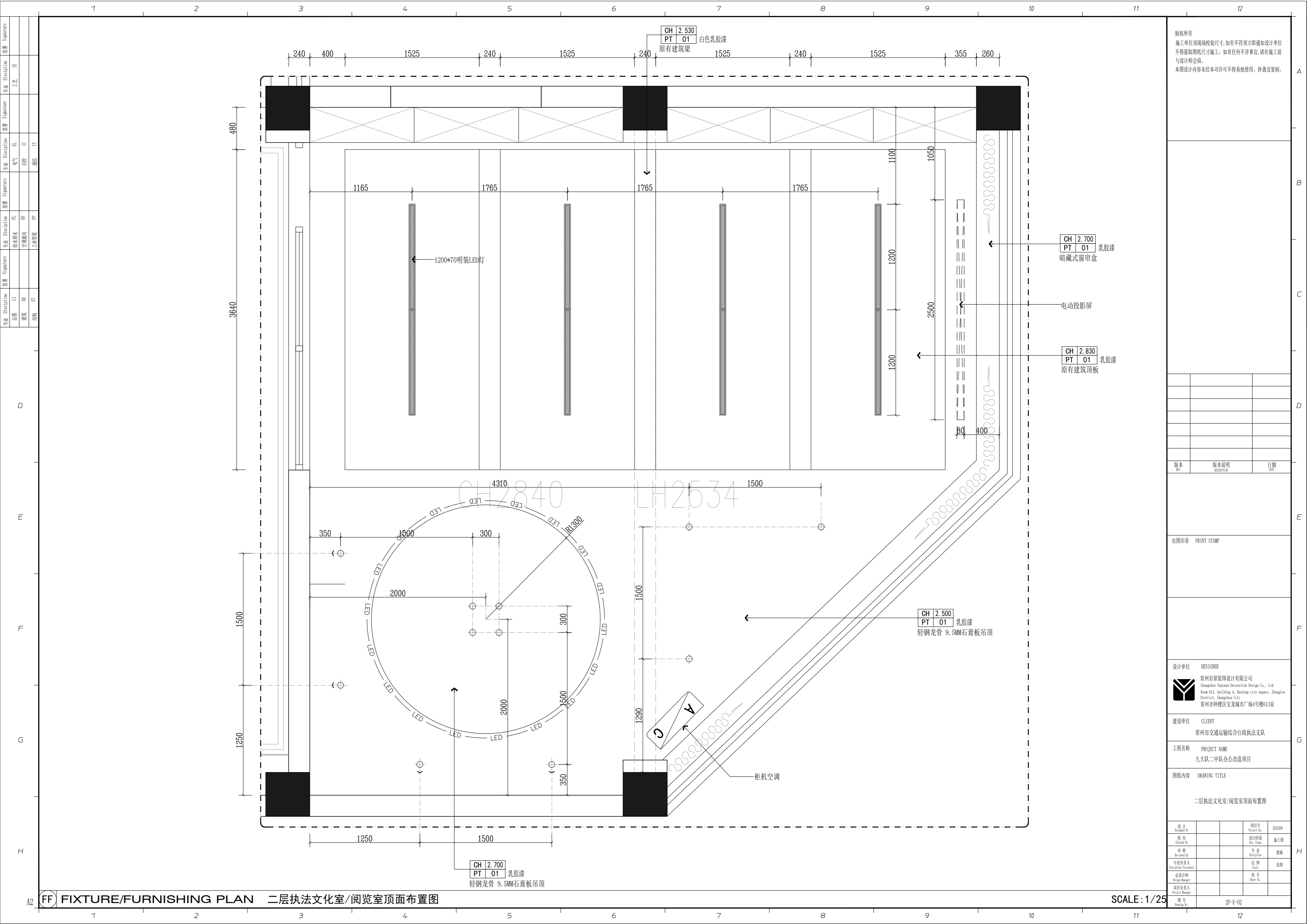
工程名称 PROJECT NAME
九大队二中队办公改造项目

图纸内容 DRAWING TITLE
二层执法文化室/阅览室平面布置图

设计 Designed By		项目号 Project No.	202306
校对 Checked By		设计阶段 Des. Stage	施工图
审核 Reviewed By		专业 Discipline	建筑
专业负责人 Specialist/Responsible		比例 Scale	1:50
总设计师 Design Manager		张号 Sheet No.	
项目负责人 Project Manager			
图号 Drawing No.			

FF FIXTURE/FURNISHING PLAN 二层执法文化室/阅览室平面布置图

SCALE: 1/25



CH 2.530
PT 01
白色乳胶漆
原有建筑梁

CH 2.700
PT 01
乳胶漆
暗藏式窗帘盒

CH 2.830
PT 01
乳胶漆
原有建筑顶板

CH 2.500
PT 01
乳胶漆
轻钢龙骨 9.5MM石膏板吊顶

CH 2.700
PT 01
乳胶漆
轻钢龙骨 9.5MM石膏板吊顶

版权所有
施工单位须现场校核尺寸,如有不符须立即通知设计单位
不得量取图纸尺寸施工,如有任何不严谨事宜,请在施工前
与设计师会商。
本图设计内容未经本司许可不得易地使用、抄袭及复制。

版本	版本说明	日期

出图印章 PRINT STAMP

设计单位 DESIGNER
常州岩装饰设计有限公司
Changzhou Yanjun Decoration Design Co., Ltd
Room 613, building 4, Baolong city square, Zhonglou District, Changzhou City
常州市钟楼区宝龙城市广场4号楼613室

建设单位 CLIENT
常州市交通运输综合行政执法支队

工程名称 PROJECT NAME
九大队二中队办公改造项目


图纸内容 DRAWING TITLE
二层执法文化室/阅览室顶面布置图

设计	项目号	202306
设计 Designed By	Project No.	202306
校对 Checked By	设计阶段 Des. Stage	施工图
审核 Reviewed By	专业 Discipline	建筑
专业负责人 Specialist/Professional	比例 Scale	见附
总设计师 Design Manager	张号 Sheet No.	
项目负责人 Project Manager		

图号 Drawing No. 2F-E-02

FF) FIXTURE/FURNISHING PLAN 二层执法文化室/阅览室顶面布置图

SCALE: 1/25



版权所有
 施工单位须现场校核尺寸,如有不符须立即通知设计单位
 不得擅取图纸尺寸施工,如有任何不事宜,请在施工前
 与设计师会商。
 本图设计内容未经本司许可不得易地使用、抄袭及复制。

版本	版本说明	日期

出图印章 PRINT STAMP

设计单位 DESIGNER
 常州岩原装饰设计有限公司
 Changzhou Yan Yuan Decoration Design Co., Ltd
 Room 613, building 4, Baolong city square, Zhonglou
 District, Changzhou City
 常州市钟楼区宝龙城市广场4号楼613室

建设单位 CLIENT
 常州市交通运输综合行政执法支队

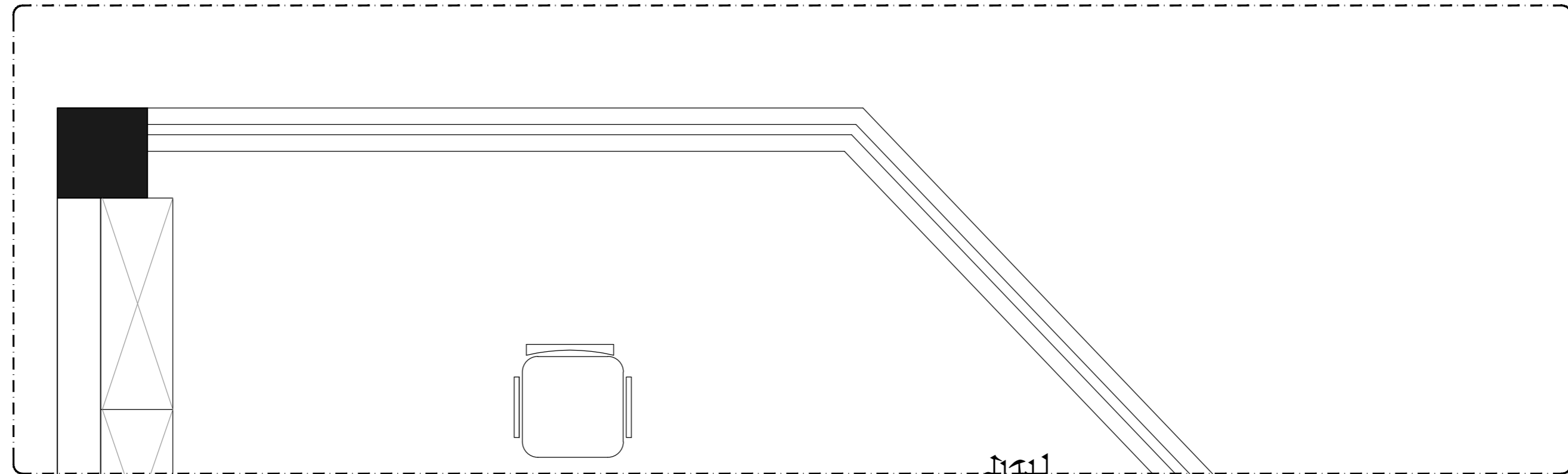
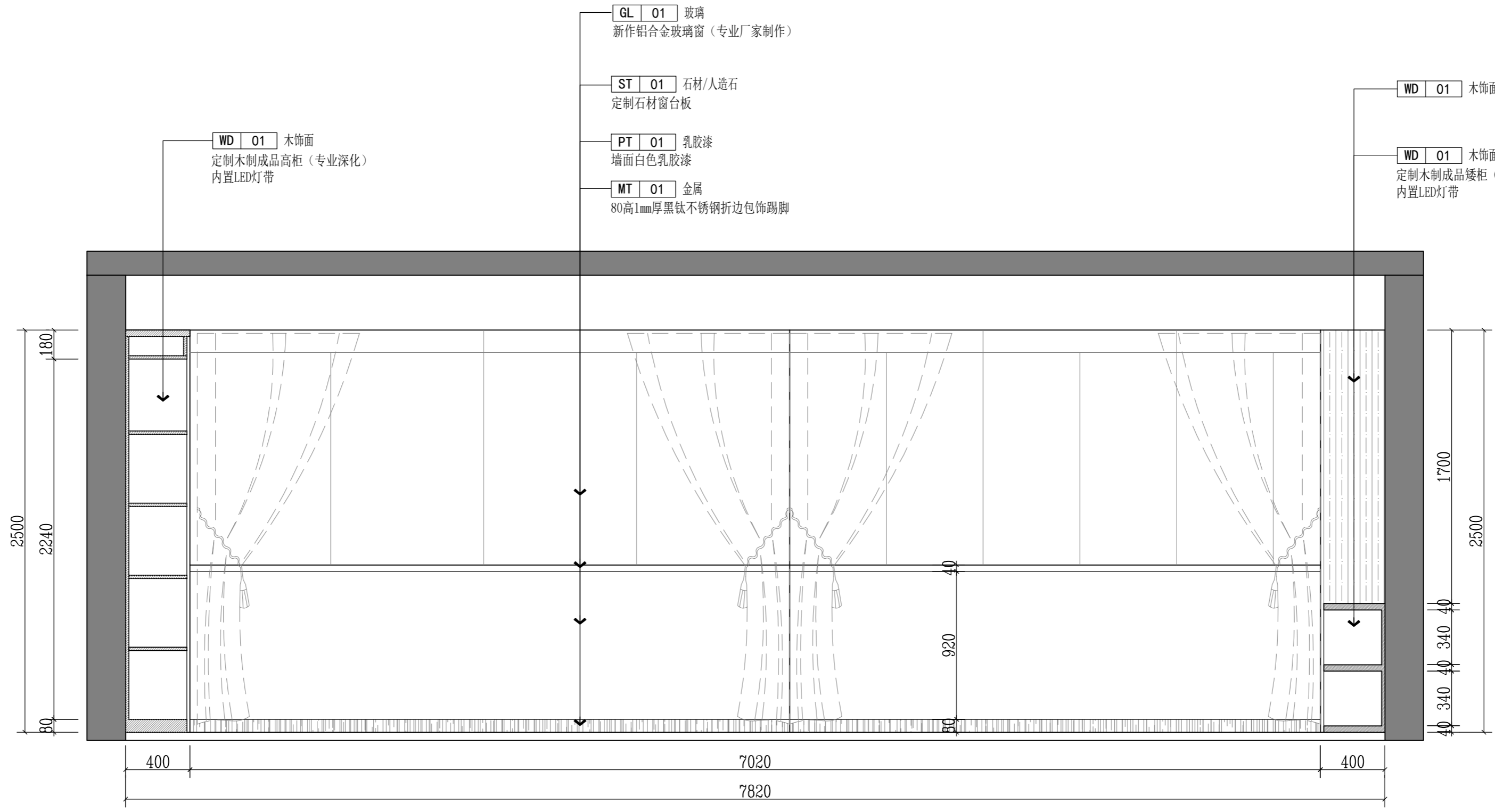
工程名称 PROJECT NAME
 九大队二中队办公改造项目

图纸内容 DRAWING TITLE
 二层执法文化室/阅览室A立面图

设计	项目号	202306
设计 Designed By	Project No.	202306
校对	设计阶段	施工图
Check By	Des. Stage	Construction
审核	专业	建筑
Reviewed By	Discipline	Architecture
专业负责人	比例	见附
Specialist In-charge	Scale	See Attachment
总设计师	张号	
Design Manager	Sheet No.	
项目负责人		
Project Manager		
图号	2F-E-03	
Drawing No.	2F-E-03	

E ELEVATION 二层执法文化室/阅览室A立面图

SCALE: 1/25



版权所有
施工单位须现场校尺寸,如有不符须立即通知设计单位
不得量取图纸尺寸施工,如有任何不严谨事宜,请在施工前
与设计师会商。
本图设计内容未经本司许可不得易地使用、抄袭及复制。

版本
版本说明
日期

设计单位 DESIGNER
常州岩原装饰设计有限公司
Changzhou Yan Yuan Decoration Design Co., Ltd.
Room 613, building 4, Baolong city square, Zhonglou District, Changzhou City
常州市钟楼区宝龙城市广场4号楼613室

建设单位 CLIENT
常州市交通运输综合行政执法支队

工程名称 PROJECT NAME
九大队二中队办公改造项目

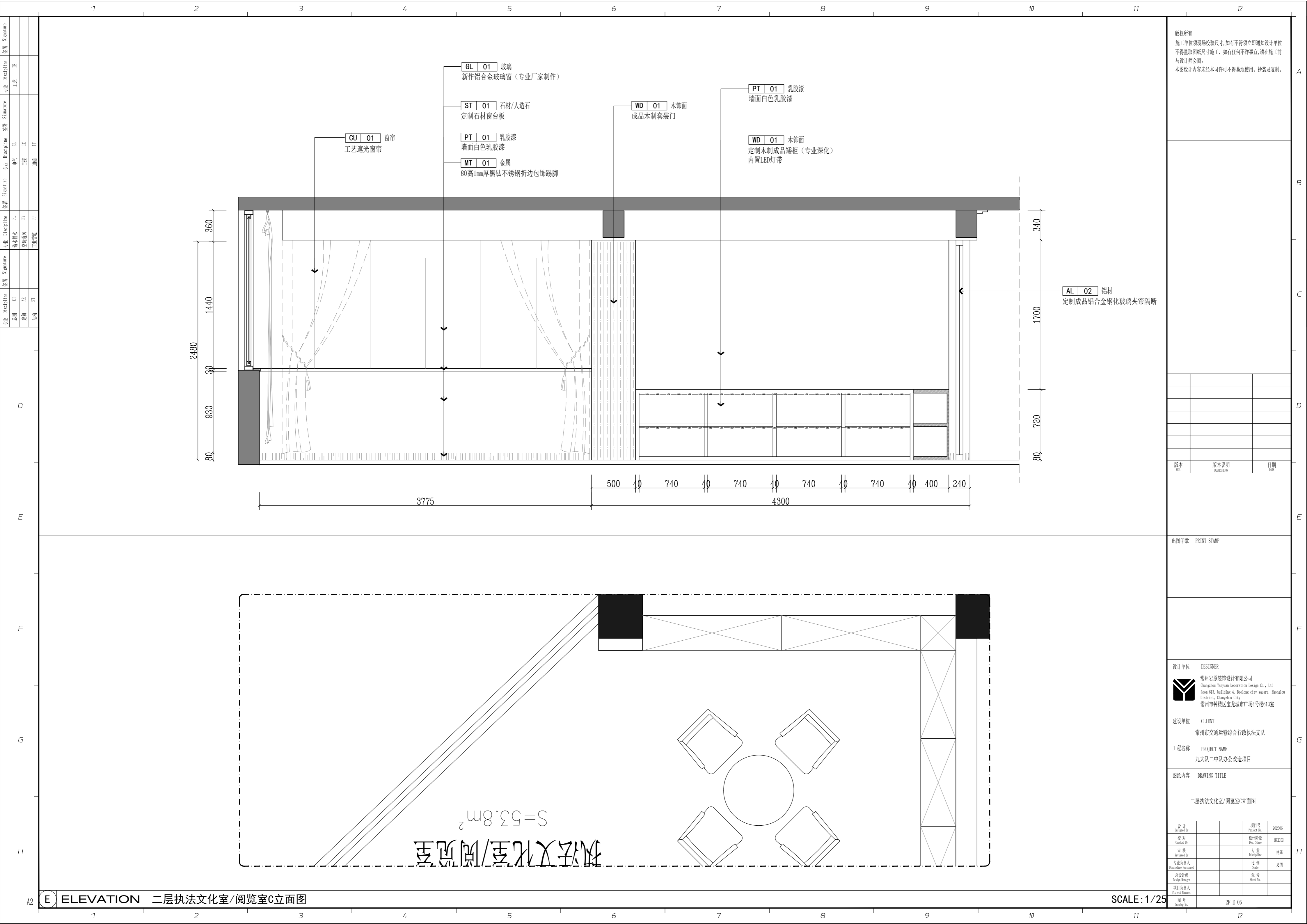
图纸内容 DRAWING TITLE
二层执法文化室/阅览室B立面图

设计 Designed By	项目号 Project No.	202306	
校对 Checked By	设计阶段 Des. Stage	施工图	
审核 Reviewed By	专业 Discipline	建筑	
专业负责人 Specialist/Responsible	比例 Scale	1:1	见图
总设计师 Design Manager	张号 Sheet No.		
项目负责人 Project Manager			

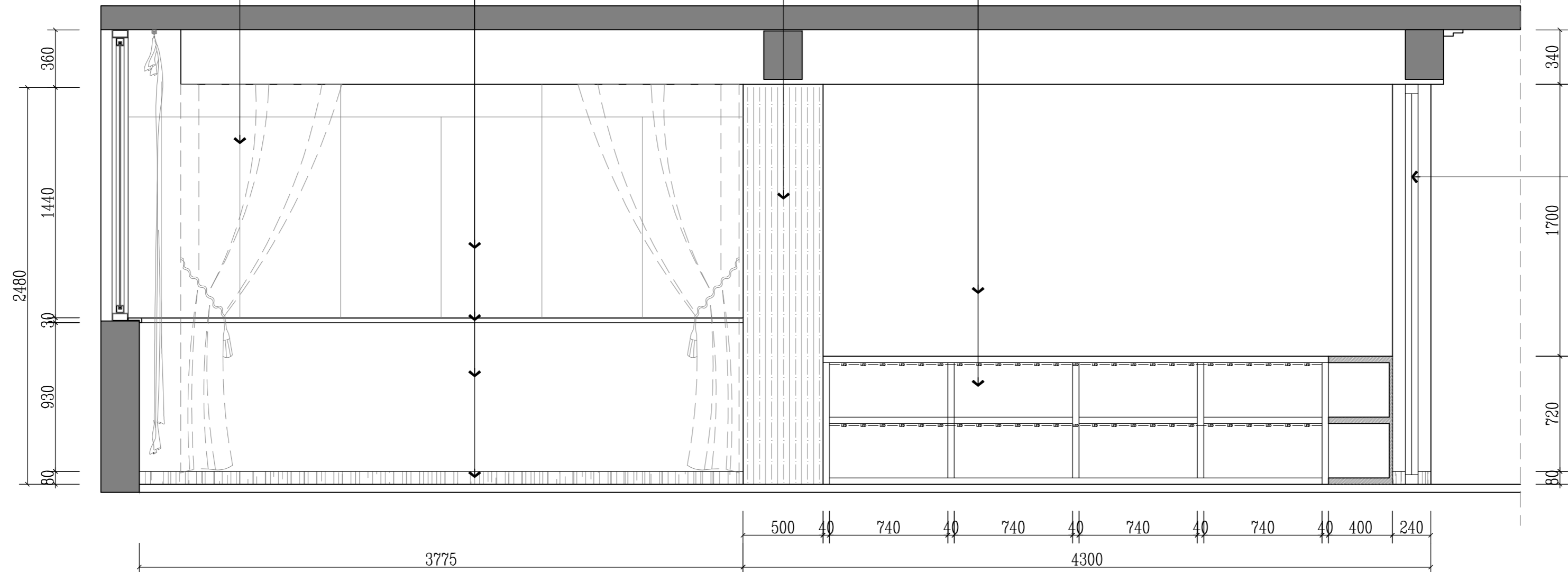
E ELEVATION 二层执法文化室/阅览室B立面图

SCALE: 1/25

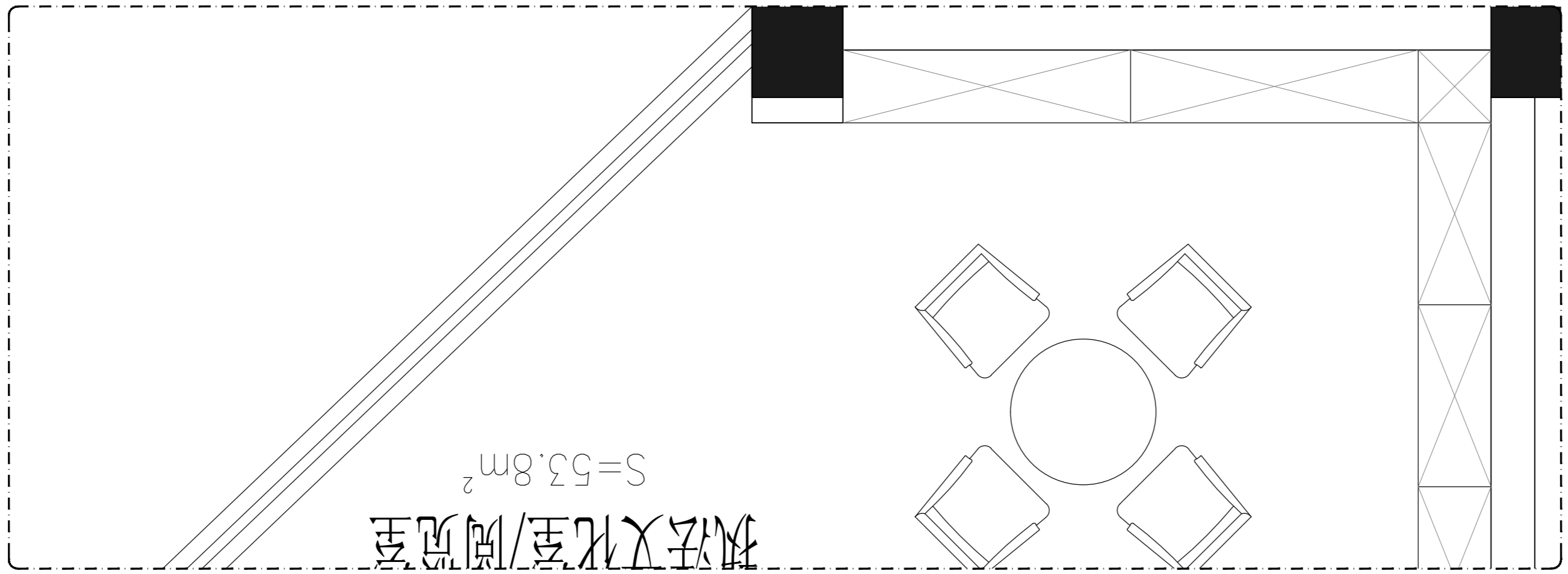
图号
Drawing No. 2F-E-04



- GL 01** 玻璃
新作铝合金玻璃窗 (专业厂家制作)
- ST 01** 石材/人造石
定制石材窗台板
- PT 01** 乳胶漆
墙面白色乳胶漆
- MT 01** 金属
80高1mm厚黑钛不锈钢折边包饰踢脚
- WD 01** 木饰面
成品木制套装门
- PT 01** 乳胶漆
墙面白色乳胶漆
- WD 01** 木饰面
定制木制成品矮柜 (专业深化)
内置LED灯带



AL 02 铝材
定制成品铝合金钢化玻璃夹帘隔断



版权所有
施工单位须现场校核尺寸, 如有不符须立即通知设计单位
不得擅取图纸尺寸施工, 如有任何不事宜, 请在施工前
与设计师会商。
本图设计内容未经本司许可不得异地使用、抄袭及复制。

版本	版本说明	日期

出图印章 PRINT STAMP

设计单位 DESIGNER
常州岩原装饰设计有限公司
Changzhou Yan Yuan Decoration Design Co., Ltd
Room 613, building 4, Baolong city square, Zhonglou District, Changzhou City
常州市钟楼区宝龙城市广场4号楼613室

建设单位 CLIENT
常州市交通运输综合行政执法支队

工程名称 PROJECT NAME
九大队二中队办公改造项目

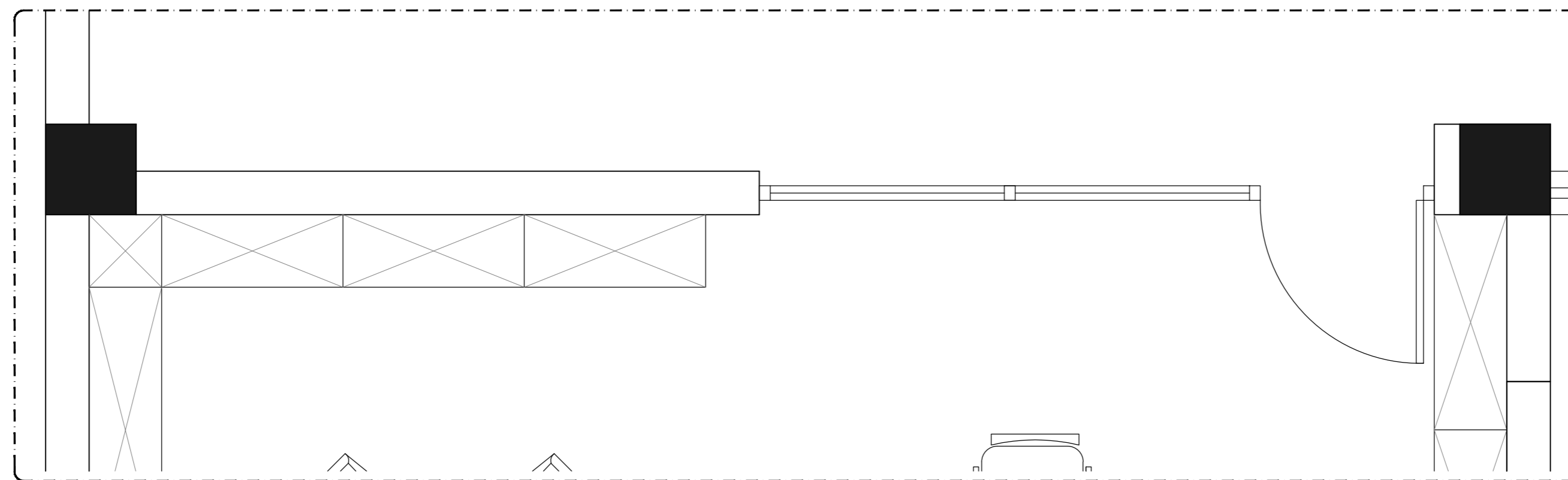
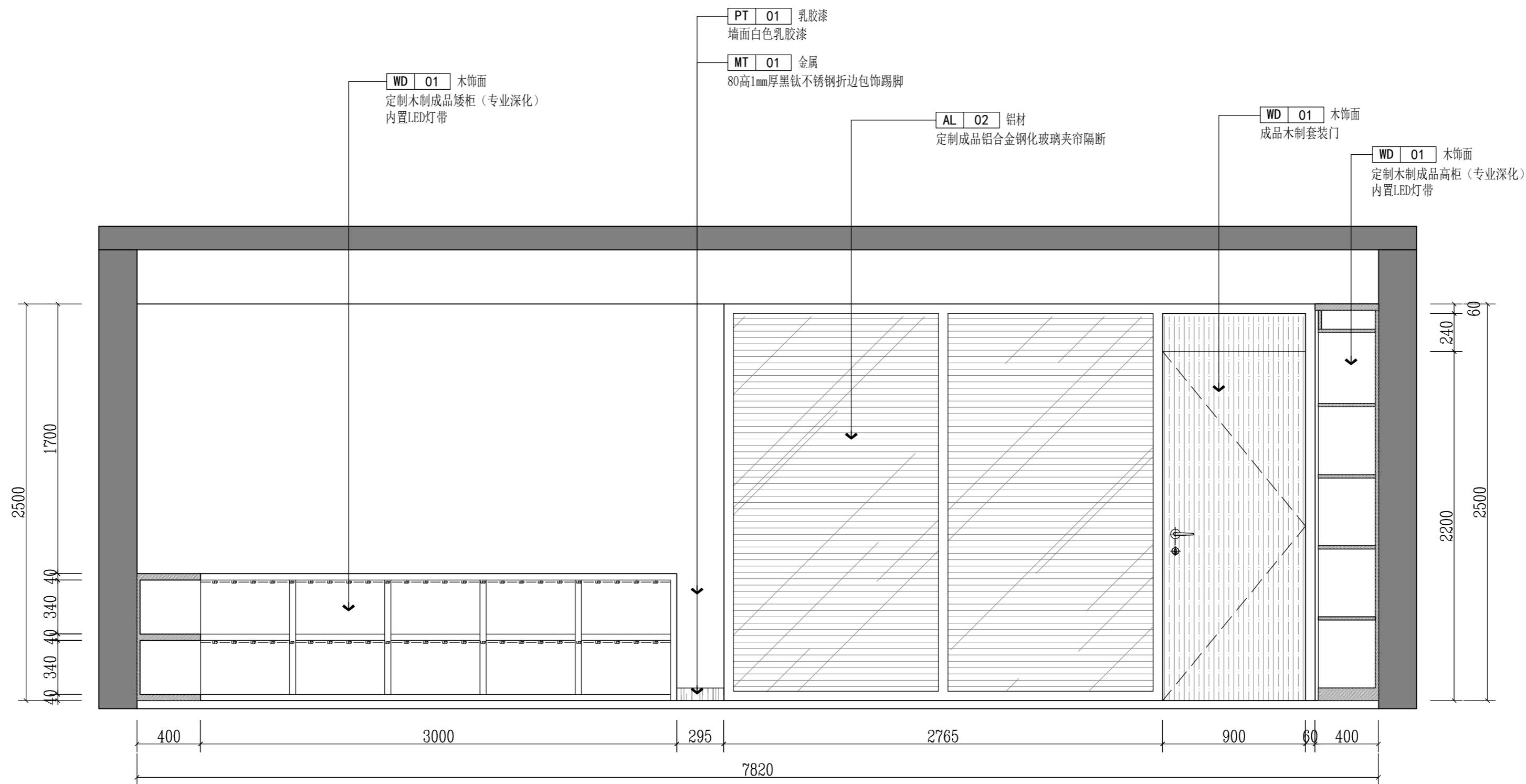
图纸内容 DRAWING TITLE
二层执法文化室/阅览室C立面图

设计	项目号	202306
Design By	Project No.	
校对	设计阶段	施工图
Check By	Des. Stage	
审核	专业	建筑
Reviewed By	Discipline	
专业负责人	比例	见附
Specialist In-charge	Scale	
总设计师	张号	
Design Manager	Sheet No.	
项目负责人		
Project Manager		
图号	2F-E-05	
Drawing No.		

E ELEVATION 二层执法文化室/阅览室C立面图

SCALE: 1/25

专业	Signature	专业	Signature	专业	Signature	专业	Signature	专业	Signature	专业	Signature	专业	Signature	专业	Signature	专业	Signature	专业	Signature	专业	Signature
总图	CI	建筑	结构	给排水	暖通	电气	自控	弱电	通信	工业管道	PP	暖通	给排水	暖通	电气	自控	弱电	通信	工业管道	PP	暖通
总图	CI	建筑	结构	给排水	暖通	电气	自控	弱电	通信	工业管道	PP	暖通	给排水	暖通	电气	自控	弱电	通信	工业管道	PP	暖通



版权所有
施工单位须现场校核尺寸,如有不符须立即通知设计单位
不得擅取图纸尺寸施工,如有任何不事宜,请在施工前
与设计师会商。
本图设计内容未经本司许可不得易地使用、抄袭及复制。

版本	版本说明	日期

出图印章 PRINT STAMP

设计单位 DESIGNER
常州岩原装饰设计有限公司
Changzhou Yan Yuan Decoration Design Co., Ltd
Room 613, building 4, Baolong city square, Zhonglou
District, Changzhou City
常州市钟楼区宝龙城市广场4号楼613室

建设单位 CLIENT
常州市交通运输综合行政执法支队

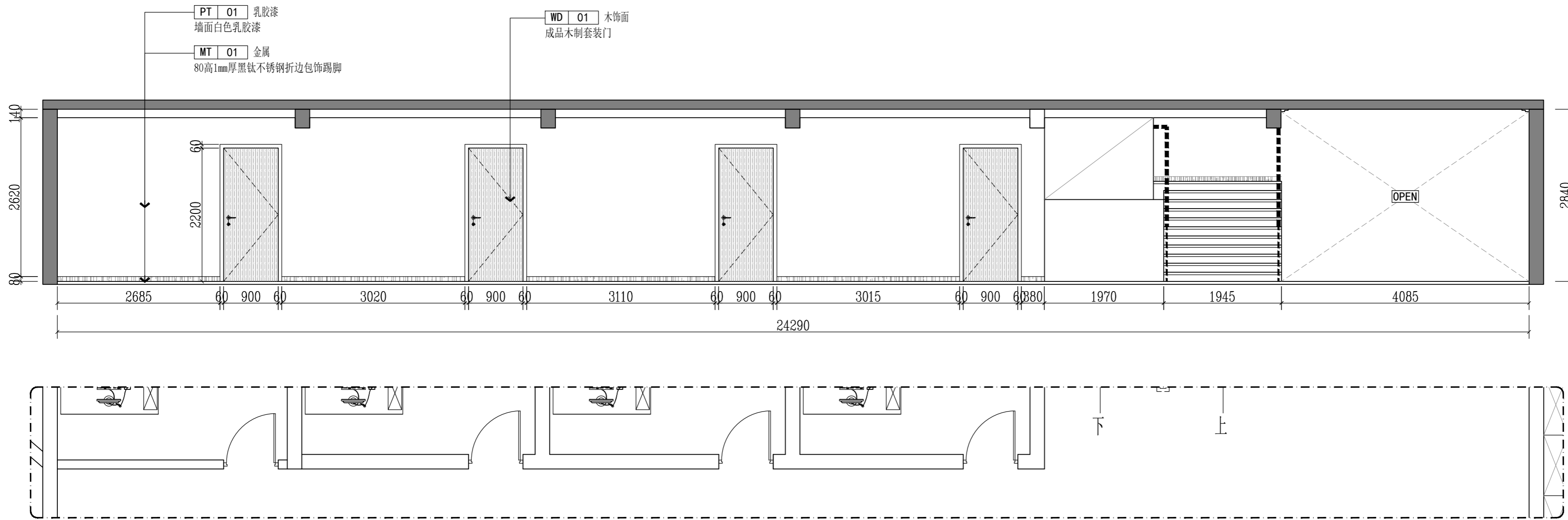
工程名称 PROJECT NAME
九大队二中队办公改造项目

图纸内容 DRAWING TITLE
二层执法文化室/阅览室D立面图

设计	项目号	202306
校对	设计阶段	施工图
审核	专业	建筑
专业负责人	比例	1:1
总设计师	张号	
项目负责人	张号	
图号	2F-E-06	

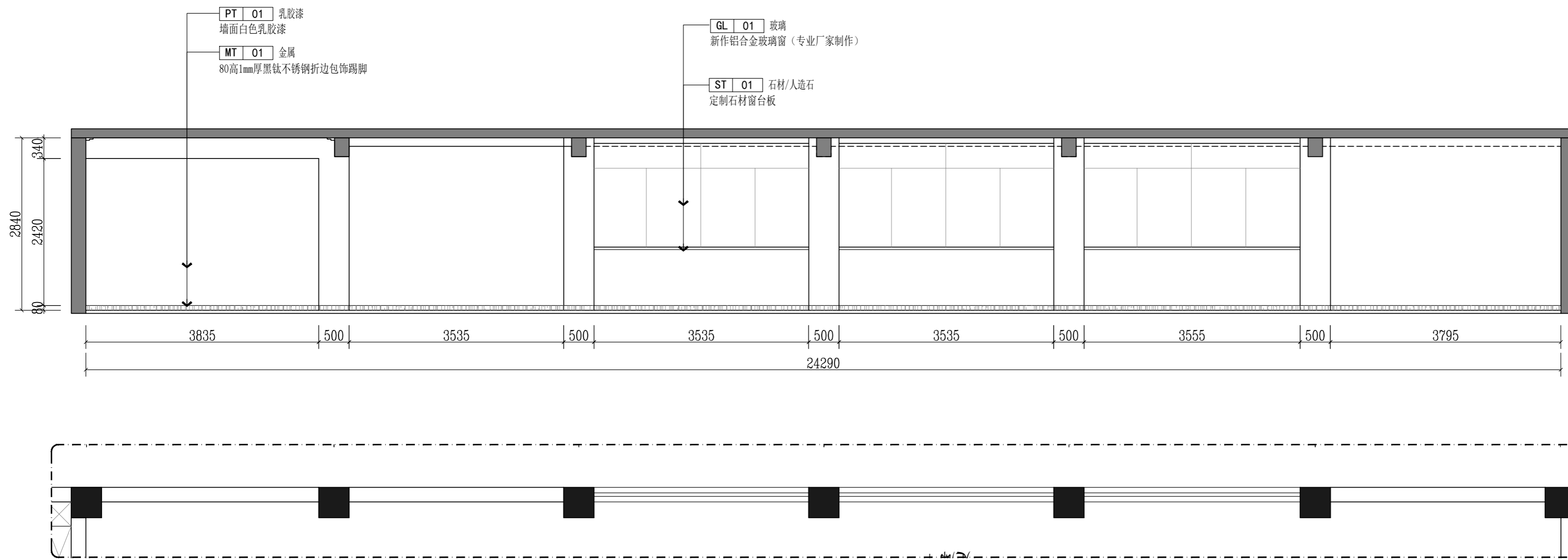
E ELEVATION 二层执法文化室/阅览室D立面图

SCALE: 1/25



E ELEVATION 二层走廊-1A立面图

SCALE: 1/55



E ELEVATION 二层走廊-1C立面图

SCALE: 1/55

版权所有
施工单位须现场校核尺寸,如有不符须立即通知设计单位
不得擅取图纸尺寸施工,如有任何不严谨事宜,请在施工前
与设计师会商。
本图设计内容未经本司许可不得异地使用、抄袭及复制。

版本	版本说明	日期

出图印章 PRINT STAMP

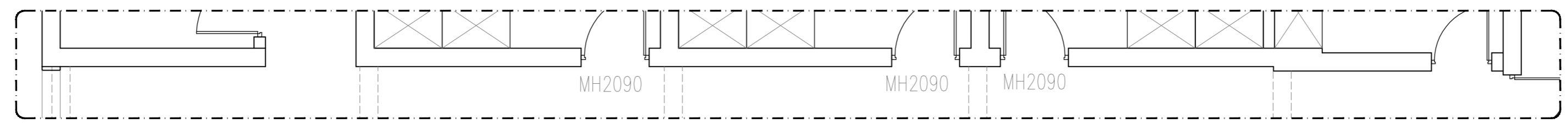
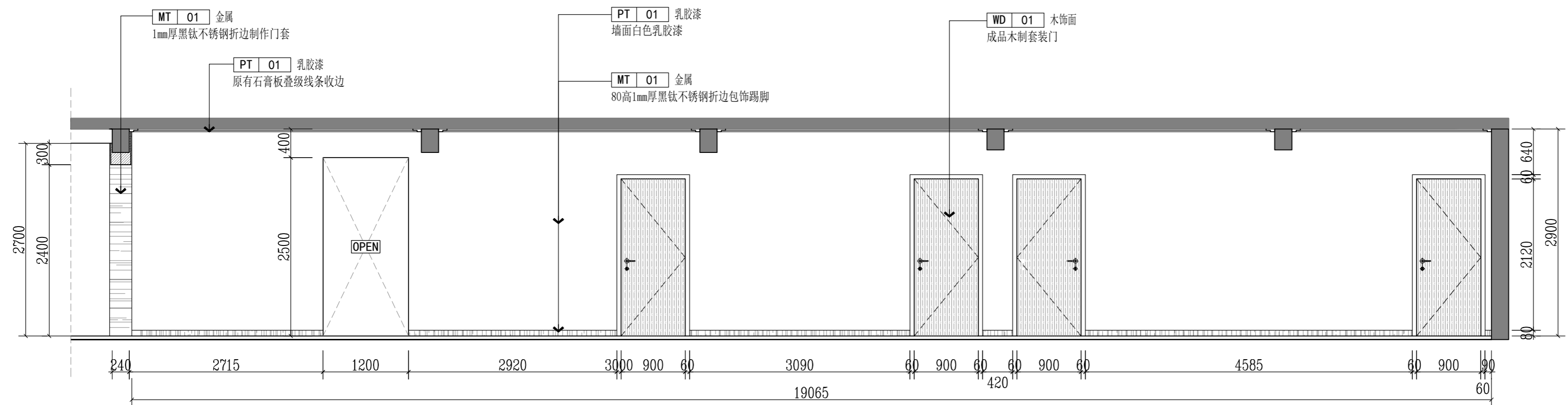
设计单位 DESIGNER
常州岩原装饰设计有限公司
Changzhou Yan Yuan Decoration Design Co., Ltd
Room 613, building 4, Baolong city square, Zhonglou
District, Changzhou City
常州市钟楼区宝龙城市广场4号楼613室

建设单位 CLIENT
常州市交通运输综合行政执法支队

工程名称 PROJECT NAME
九大队二中队办公改造项目

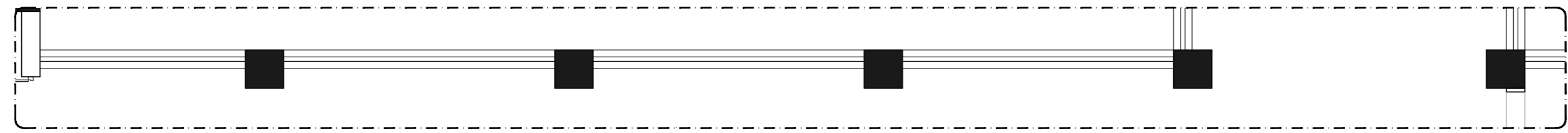
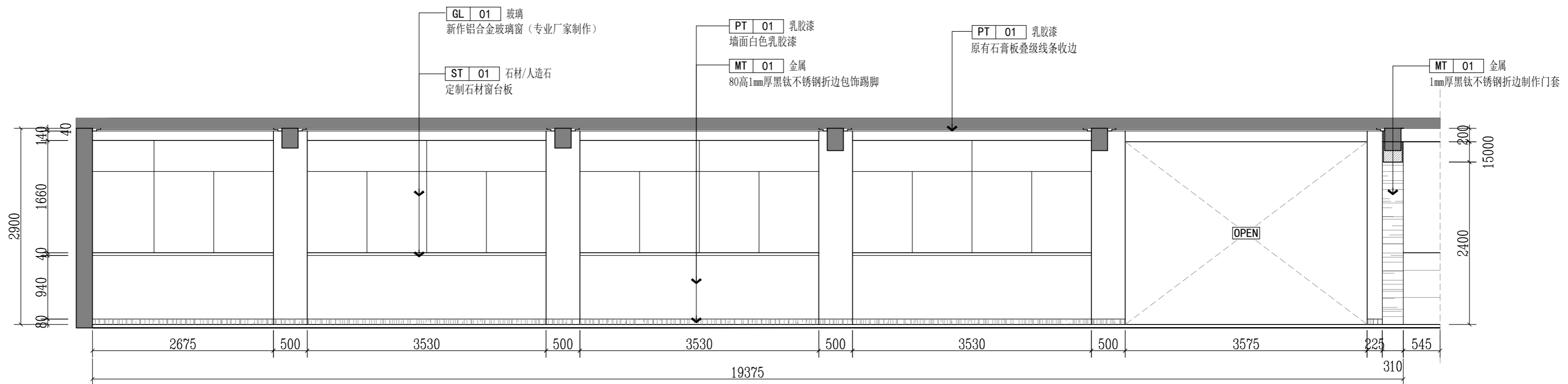
图纸内容 DRAWING TITLE
二层走廊-1A/C立面图

设计	项目号	202306
设计 Designed By	Project No.	202306
校对	设计阶段	施工图
Checked By	Des. Stage	Construction Drawing
审核	专业	建筑
Reviewed By	Discipline	Architecture
专业负责人	比例	见附
Specialty Personnel	Scale	See Attachment
总设计师	张号	
Design Manager	Sheet No.	
项目负责人	Project Manager	
图号	2F-E-07	
Drawing No.	2F-E-07	



E ELEVATION 二层走廊2A立面图

SCALE: 1/50



E ELEVATION 二层走廊2C立面图

SCALE: 1/50

版权所有
 施工单位须现场校验尺寸,如有不符须立即通知设计单位
 不得擅取图纸尺寸施工,如有任何不严谨事宜,请在施工前
 与设计师会商。
 本图设计内容未经本司许可不得异地使用、抄袭及复制。

版本	版本说明	日期

出图印章 PRINT STAMP

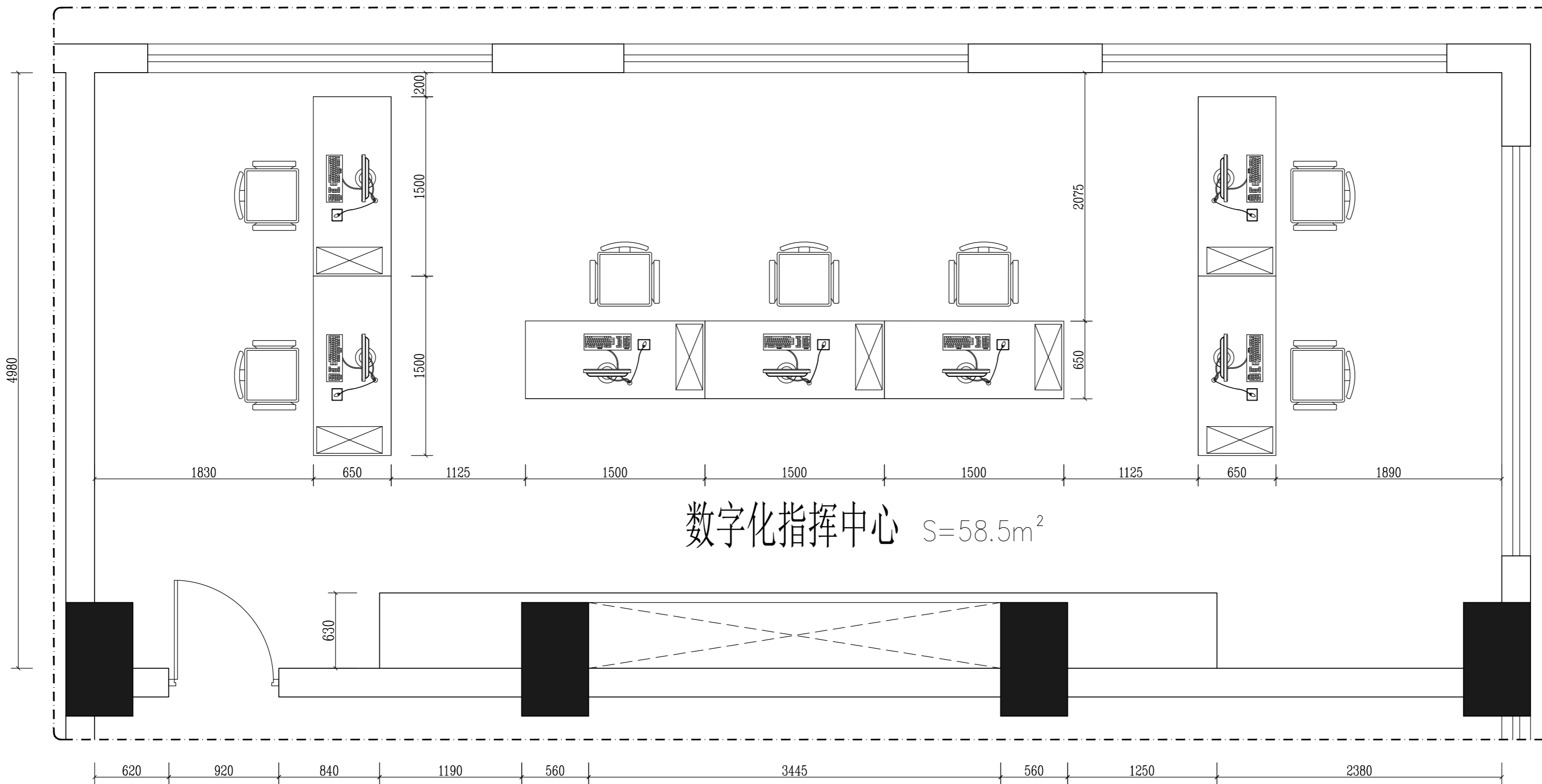
设计单位 DESIGNER
 常州岩原装饰设计有限公司
 Changzhou Yan Yuan Decoration Design Co., Ltd
 Room 613, building 4, Baolong city square, Zhonglou
 District, Changzhou City
 常州市钟楼区宝龙城市广场4号楼613室

建设单位 CLIENT
 常州市交通运输综合行政执法支队

工程名称 PROJECT NAME
 九大队二中队办公改造项目

图纸内容 DRAWING TITLE
 二层走廊2A/C立面图

设计	项目号	202306
设计	Project No.	
校对	设计阶段	施工图
Checked By	Des. Stage	
审核	专业	建筑
Reviewed By	Discipline	
专业负责人	比例	
Specialist In-charge	Scale	
总设计师	张号	
Design Manager	Sheet No.	
项目负责人		
Project Manager		
图号		
Drawing No.		



版权所有
 施工单位须现场校核尺寸,如有不符须立即通知设计单位
 不得量取图纸尺寸施工,如有任何不严谨事宜,请在施工前
 与设计师会商。
 本图设计内容未经本司许可不得易地使用、抄袭及复制。

版本	版本说明	日期
版次	DESCRIPTION	DATE

设计单位	DESIGNER
常州岩原装饰设计有限公司	Changzhou Yan Yuan Decoration Design Co., Ltd
Bloom 613, building 4, Baolong city square, Zhonglou District, Changzhou City	常州市钟楼区宝龙城市广场4号楼613室

建设单位	CLIENT
常州市交通运输综合行政执法支队	常州市交通运输综合行政执法支队

工程名称	PROJECT NAME
九大队二中队办公改造项目	九大队二中队办公改造项目

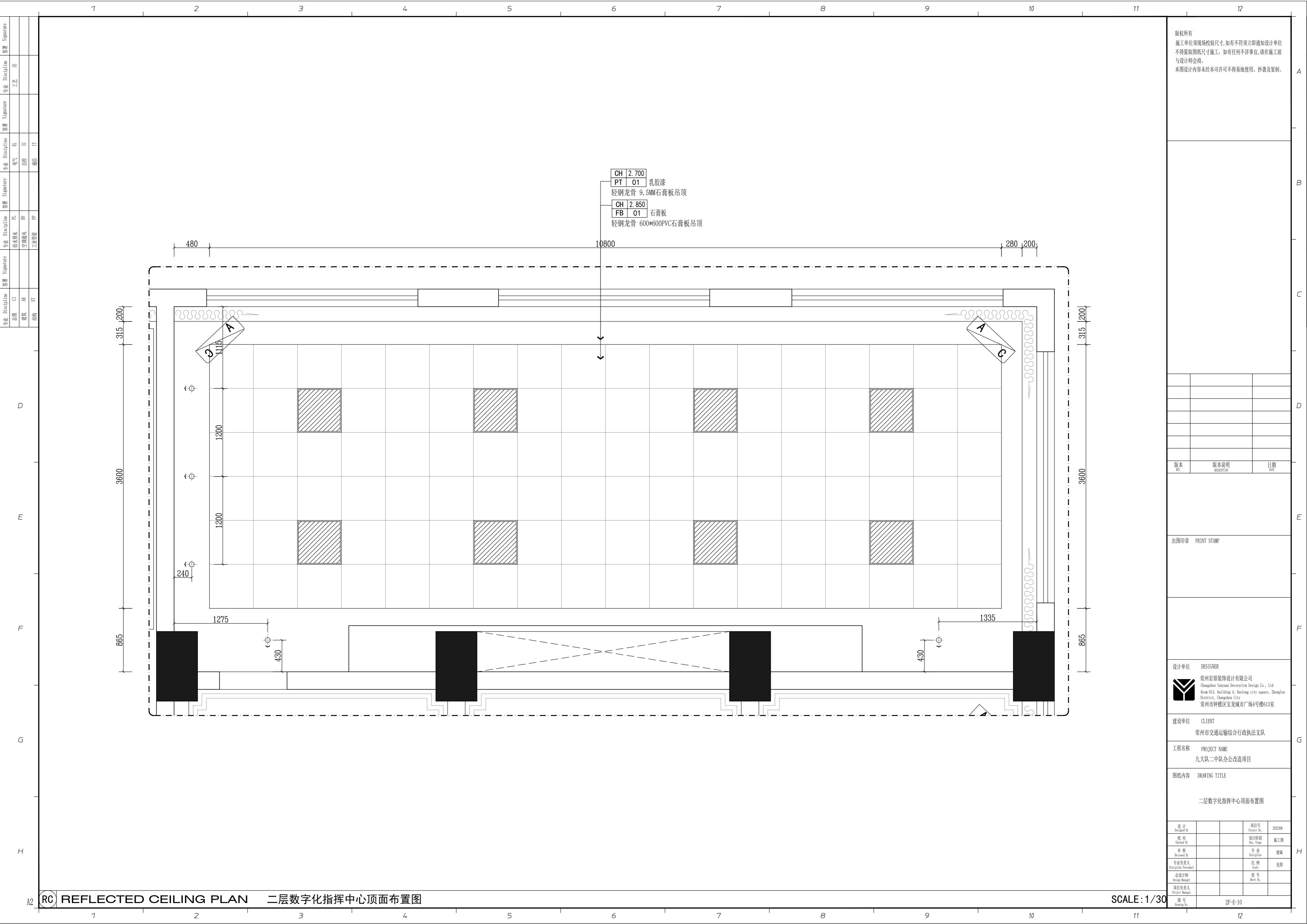
图纸内容	DRAWING TITLE
二层数字化指挥中心平面布置图	二层数字化指挥中心平面布置图

设计	项目号	202306
Designed By	Project No.	202306
校对	设计阶段	施工图
Checked By	Des. Stage	Construction Drawing
审核	专业	建筑
Reviewed By	Discipline	Architecture
专业负责人	比例	见详图
Specialist In-charge	Scale	See details
总设计师	张号	
Design Manager	Sheet No.	
项目负责人		
Project Manager		

图号	2F-E-09
Drawing No.	2F-E-09

FF) FIXTURE/FURNISHING PLAN 二层数字化指挥中心平面布置图

SCALE: 1/30



CH 2.700 乳胶漆
 PT 01 轻钢龙骨 9.5MM石膏板吊顶
 CH 2.850 石膏板
 FB 01 轻钢龙骨 600*600PVC石膏板吊顶

版权所有
 施工单位须现场校核尺寸,如有不符须立即通知设计单位
 不得擅取图纸尺寸施工,如有任何不严谨事宜,请在施工前
 与设计师会商。
 本图设计内容未经本司许可不得易地使用、抄袭及复制。

版本	版本说明	日期

出图印章 PRINT STAMP

设计单位 DESIGNER
 常州岩原装饰设计有限公司
 Changzhou Yan Yuan Decoration Design Co., Ltd
 Room 613, building 4, Baolong city square, Zhonglou
 District, Changzhou City
 常州市钟楼区宝龙城市广场4号楼613室

建设单位 CLIENT
 常州市交通运输综合行政执法支队

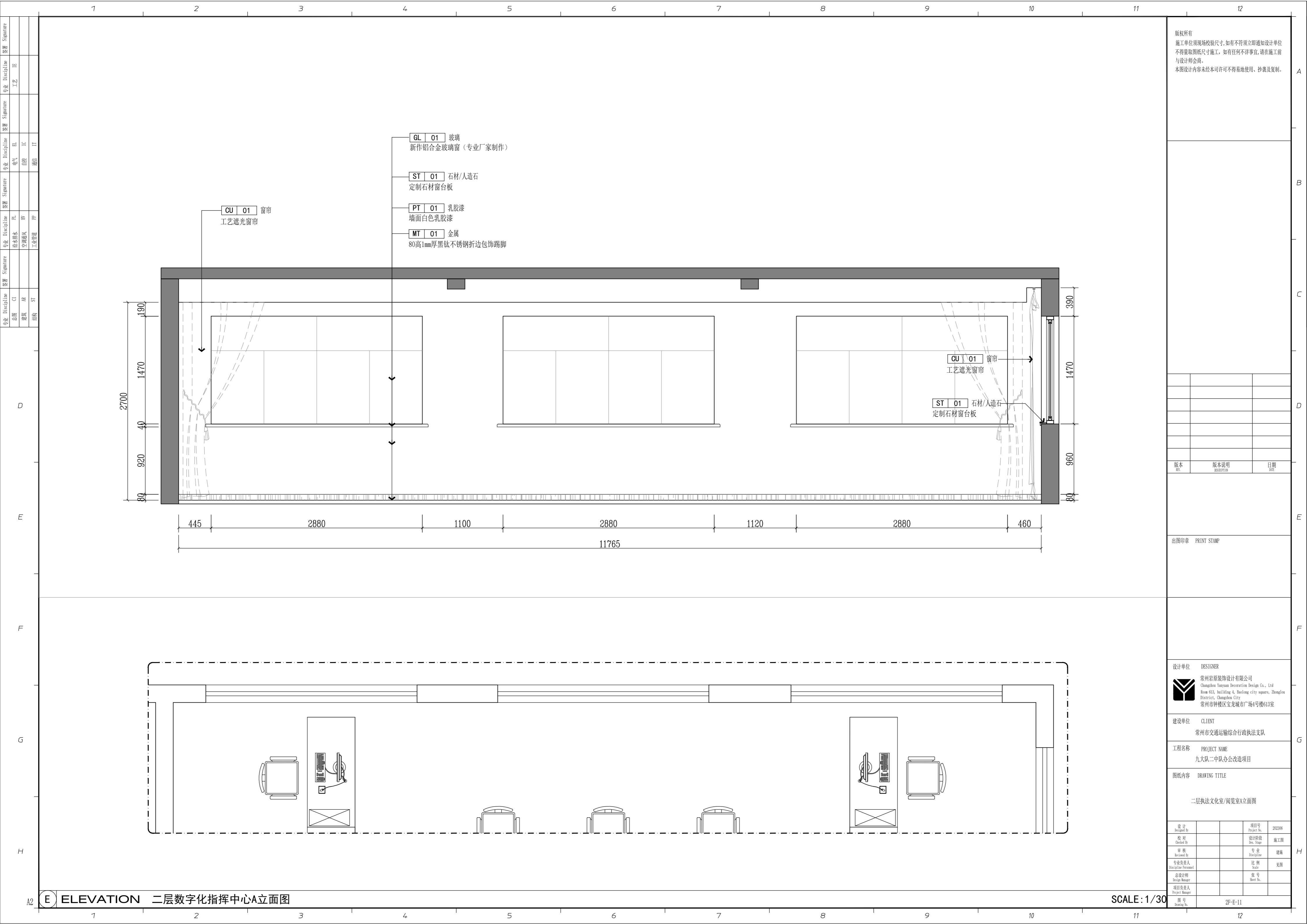
工程名称 PROJECT NAME
 九大队二中队办公改造项目

图纸内容 DRAWING TITLE
 二层数字化指挥中心顶面布置图

设计 Designed By		项目号 Project No.	202306
校对 Checked By		设计阶段 Des. Stage	施工图
审核 Reviewed By		专业 Discipline	建筑
专业负责人 Specialist/Professional		比例 Scale	见图
总设计师 Design Manager		张号 Sheet No.	
项目负责人 Project Manager			
图号 Drawing No.			

RC REFLECTED CEILING PLAN 二层数字化指挥中心顶面布置图

SCALE: 1/30



- GL 01** 玻璃
新作铝合金玻璃窗 (专业厂家制作)
- ST 01** 石材/人造石
定制石材窗台板
- PT 01** 乳胶漆
墙面白色乳胶漆
- MT 01** 金属
80高1mm厚黑钛不锈钢折边包饰踢脚

CU 01 窗帘
工艺遮光窗帘

CU 01 窗帘
工艺遮光窗帘

ST 01 石材/人造石
定制石材窗台板

版权所有
施工单位须现场校核尺寸,如有不符须立即通知设计单位
不得擅取图纸尺寸施工,如有任何不严谨事宜,请在施工前
与设计师会商。
本图设计内容未经本司许可不得易地使用、抄袭及复制。

版本	版本说明	日期

出图印章 PRINT STAMP

设计单位 DESIGNER
常州岩原装饰设计有限公司
Changzhou Yan Yuan Decoration Design Co., Ltd
Room 613, building 4, Baolong city square, Zhonglou
District, Changzhou City
常州市钟楼区宝龙城市广场4号楼613室

建设单位 CLIENT
常州市交通运输综合行政执法支队

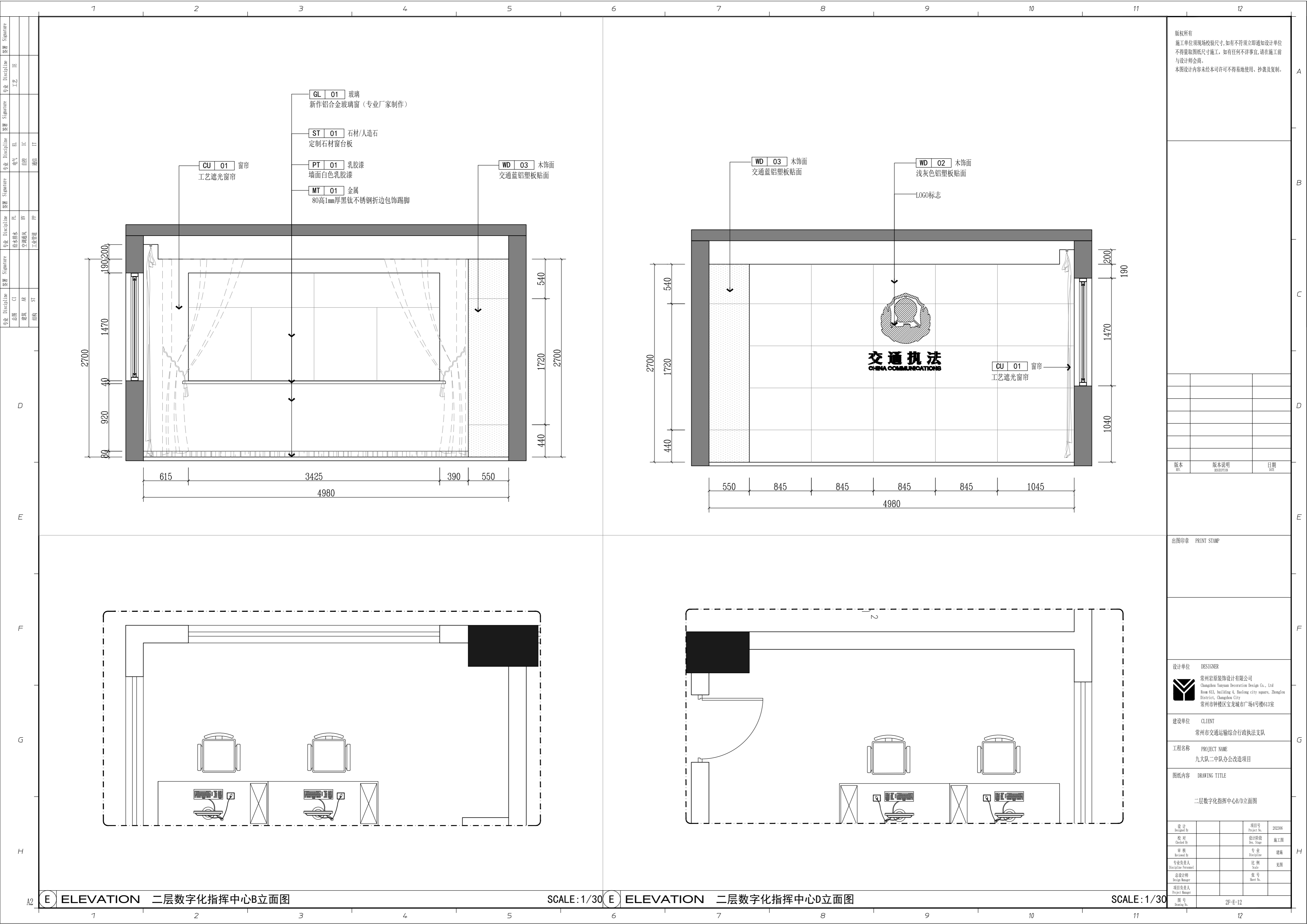
工程名称 PROJECT NAME
九大队二中队办公改造项目

图纸内容 DRAWING TITLE
二层执法文化室/阅览室A立面图

设计 Designed By		项目号 Project No.	202306
校对 Checked By		设计阶段 Des. Stage	施工图
审核 Reviewed By		专业 Discipline	建筑
专业负责人 Specialist/Professional		比例 Scale	1:30
总设计师 Design Manager		张号 Sheet No.	
项目负责人 Project Manager		图号 Drawing No.	2F-E-11

E ELEVATION 二层数字化指挥中心A立面图

SCALE: 1/30



- GL 01** 玻璃
新作铝合金玻璃窗 (专业厂家制作)
- ST 01** 石材/人造石
定制石材窗台板
- PT 01** 乳胶漆
墙面白色乳胶漆
- MT 01** 金属
80高1mm厚黑钛不锈钢折边包饰踢脚
- CU 01** 窗帘
工艺遮光窗帘
- WD 03** 木饰面
交通蓝铝塑板贴面

- WD 03** 木饰面
交通蓝铝塑板贴面
- WD 02** 木饰面
浅灰色铝塑板贴面
- LOGO标志
- CU 01** 窗帘
工艺遮光窗帘

版权所有
 施工单位须现场校核尺寸,如有不符须立即通知设计单位
 不得擅取图纸尺寸施工,如有任何不严谨,请在施工前
 与设计师会商。
 本图设计内容未经本司许可不得易地使用、抄袭及复制。

版本	版本说明	日期

出图印章 PRINT STAMP

设计单位 DESIGNER
 常州岩原装饰设计有限公司
 Changzhou Yan Yuan Decoration Design Co., Ltd
 Room 613, building 4, Baolong city square, Zhonglou District, Changzhou City
 常州市钟楼区宝龙城市广场4号楼613室

建设单位 CLIENT
 常州市交通运输综合行政执法支队

工程名称 PROJECT NAME
 九大队二中队办公改造项目

图纸内容 DRAWING TITLE
 二层数字化指挥中心B/D立面图

设计	项目号	202306
设计 Designed By	Project No.	202306
校对 Checked By	设计阶段 Des. Stage	施工图
审核 Reviewed By	专业 Discipline	建筑
专业负责人 Specialist/Professional	比例 Scale	1:50
总设计师 Design Manager	张号 Sheet No.	
项目负责人 Project Manager		

图号 Drawing No. 2F-E-12

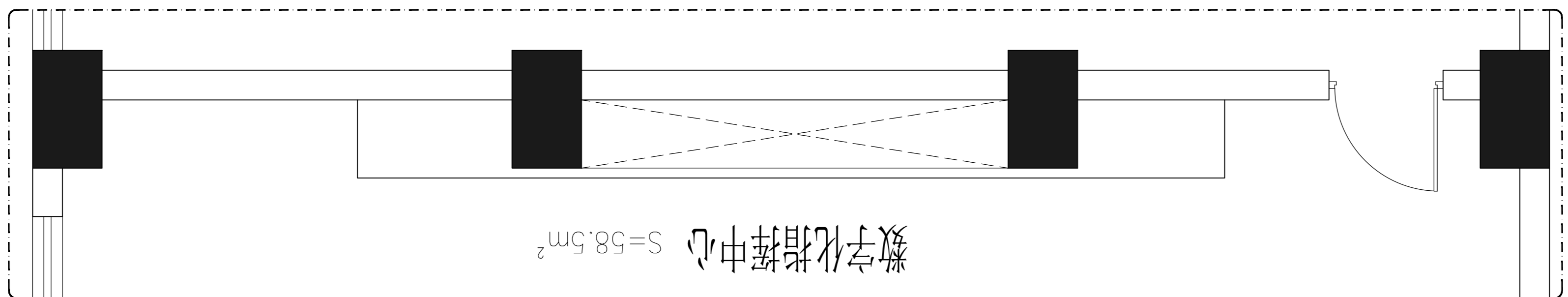

E ELEVATION 二层数字化指挥中心B立面图

SCALE: 1/30

E ELEVATION 二层数字化指挥中心D立面图

SCALE: 1/30

版权所有
 施工单位须现场校核尺寸,如有不符须立即通知设计单位
 不得擅取图纸尺寸施工,如有任何不严谨事宜,请在施工前
 与设计师会商。
 本图设计内容未经本司许可不得易地使用、抄袭及复制。



版本	版本说明	日期

出图印章 PRINT STAMP

设计单位 DESIGNER
 常州岩原装饰设计有限公司
 Changzhou Yan Yuan Decoration Design Co., Ltd
 Room 613, building 4, Baolong city square, Zhonglou District, Changzhou City
 常州市钟楼区宝龙城市广场4号楼613室

建设单位 CLIENT
 常州市交通运输综合行政执法支队

工程名称 PROJECT NAME
 九大队二中队办公改造项目

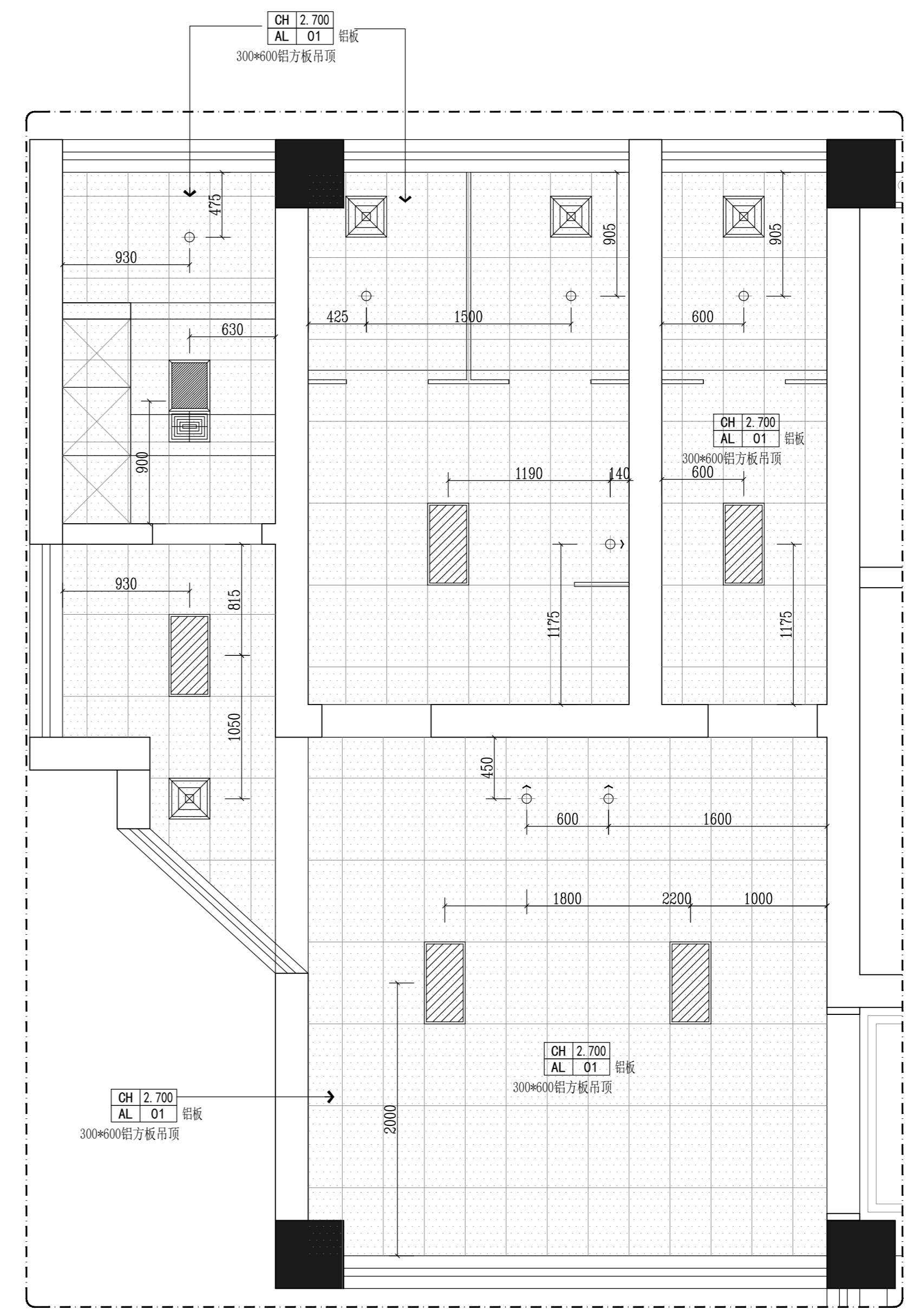
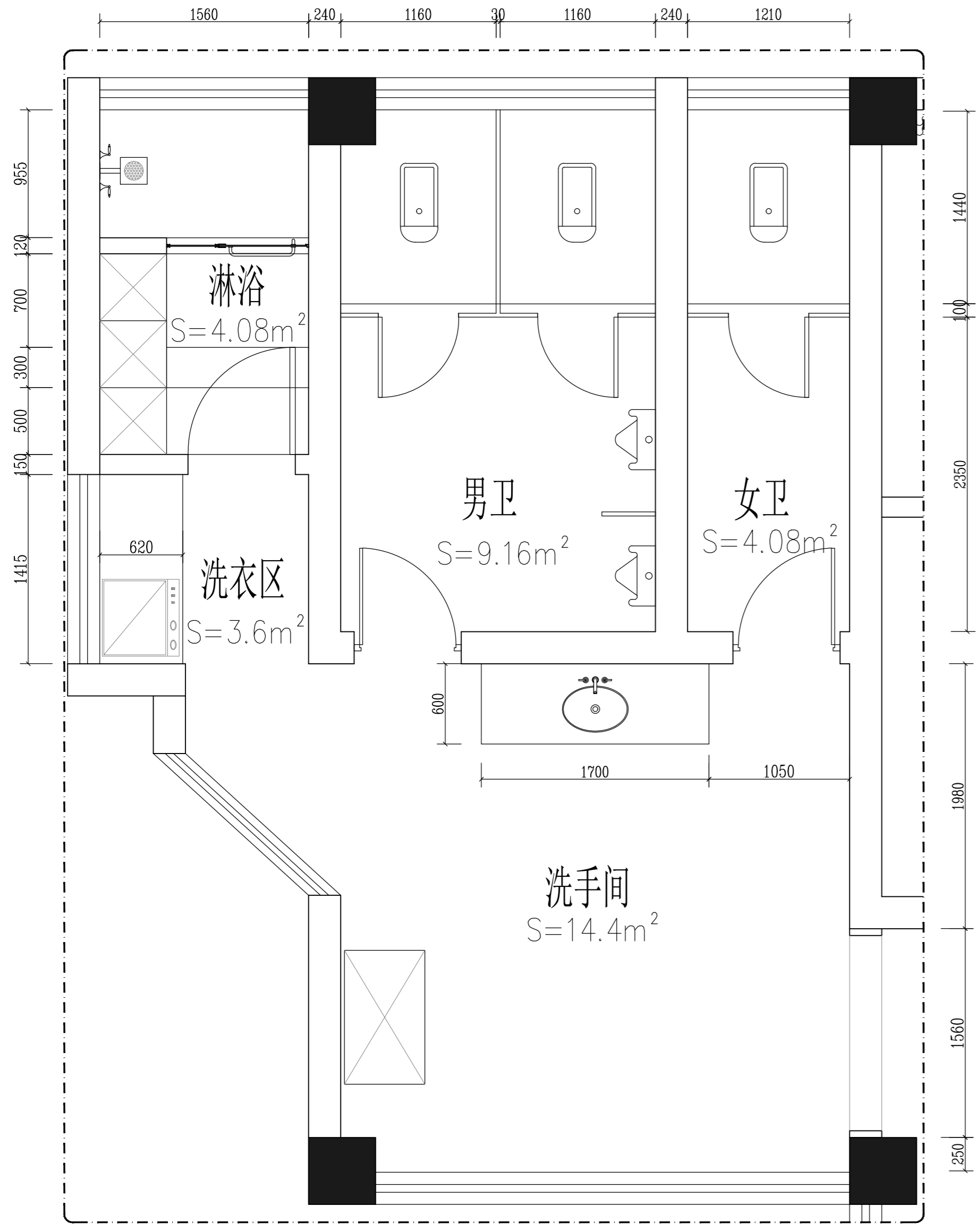
图纸内容 DRAWING TITLE
 二层执法文化室/阅览室C立面图

设计 Designed By		项目号 Project No.	202306
校对 Checked By		设计阶段 Des. Stage	施工图
审核 Reviewed By		专业 Discipline	建筑
专业负责人 Specialist/Professional		比例 Scale	1:50
总设计师 Design Manager		张号 Sheet No.	
项目负责人 Project Manager			

图号 Drawing No. 2F-E-13

E ELEVATION 二层执法文化室/阅览室C立面图

SCALE: 1/30



版权所有
 施工单位须现场校核尺寸,如有不符须立即通知设计单位
 不得擅改图纸尺寸施工,如有任何不详细事宜,请在施工前
 与设计部沟通。
 本图设计内容未经本司许可不得易地使用、抄袭及复制。

版本	版本说明	日期

出图印章 PRINT STAMP

设计单位 DESIGNER
 常州岩装饰设计有限公司
 Changzhou Yanyan Decoration Design Co., Ltd
 Room 613, building 4, Baolong city square, Zhonglou
 District, Changzhou City
 常州市钟楼区宝龙城市广场4号楼613室

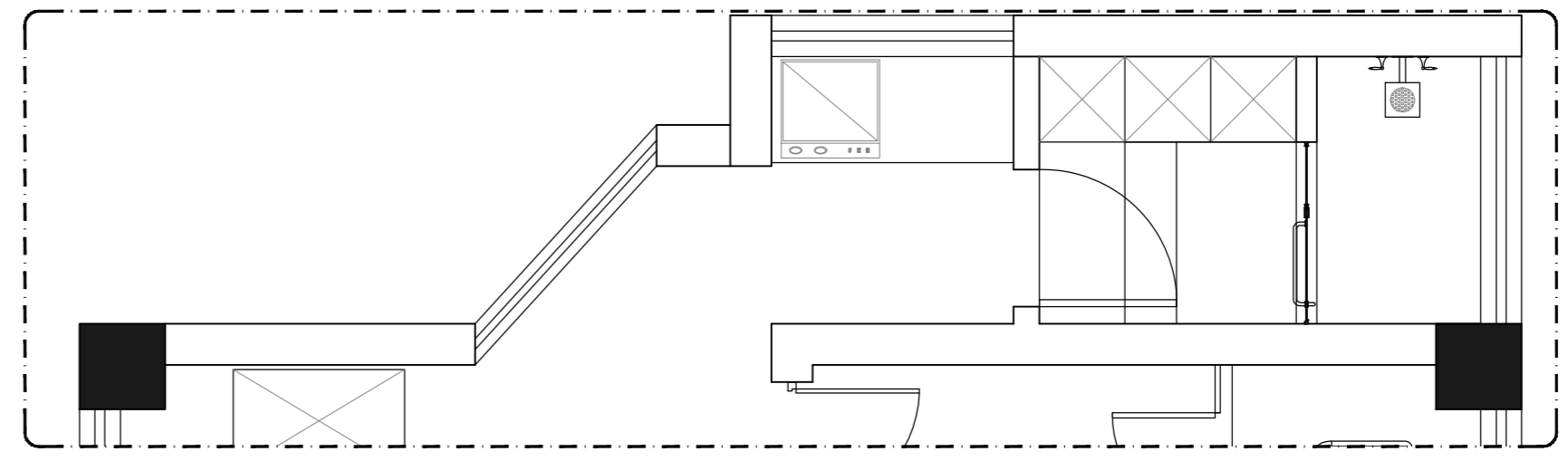
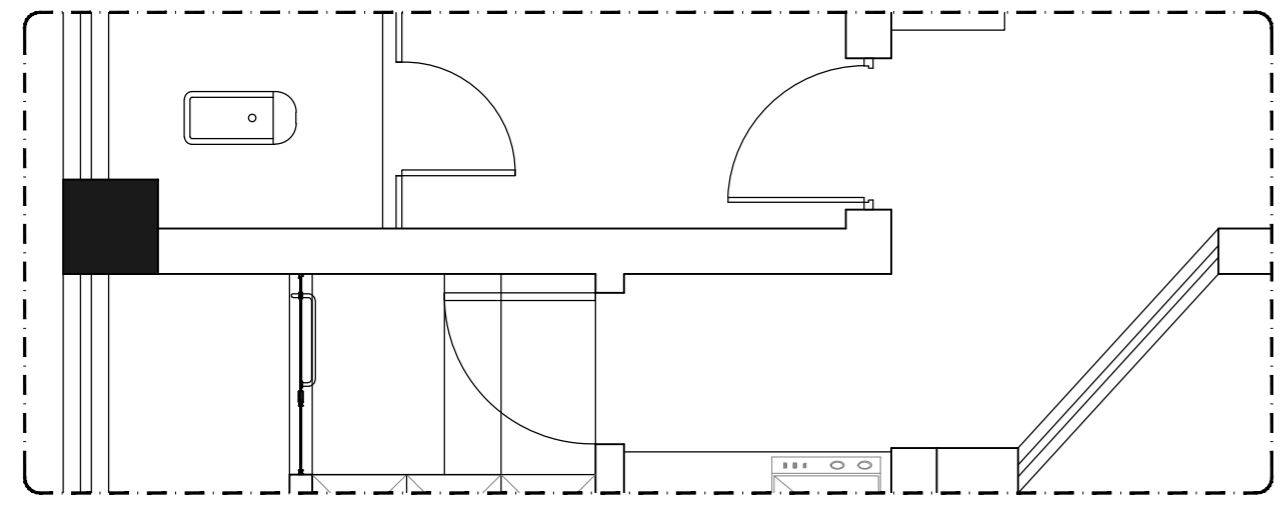
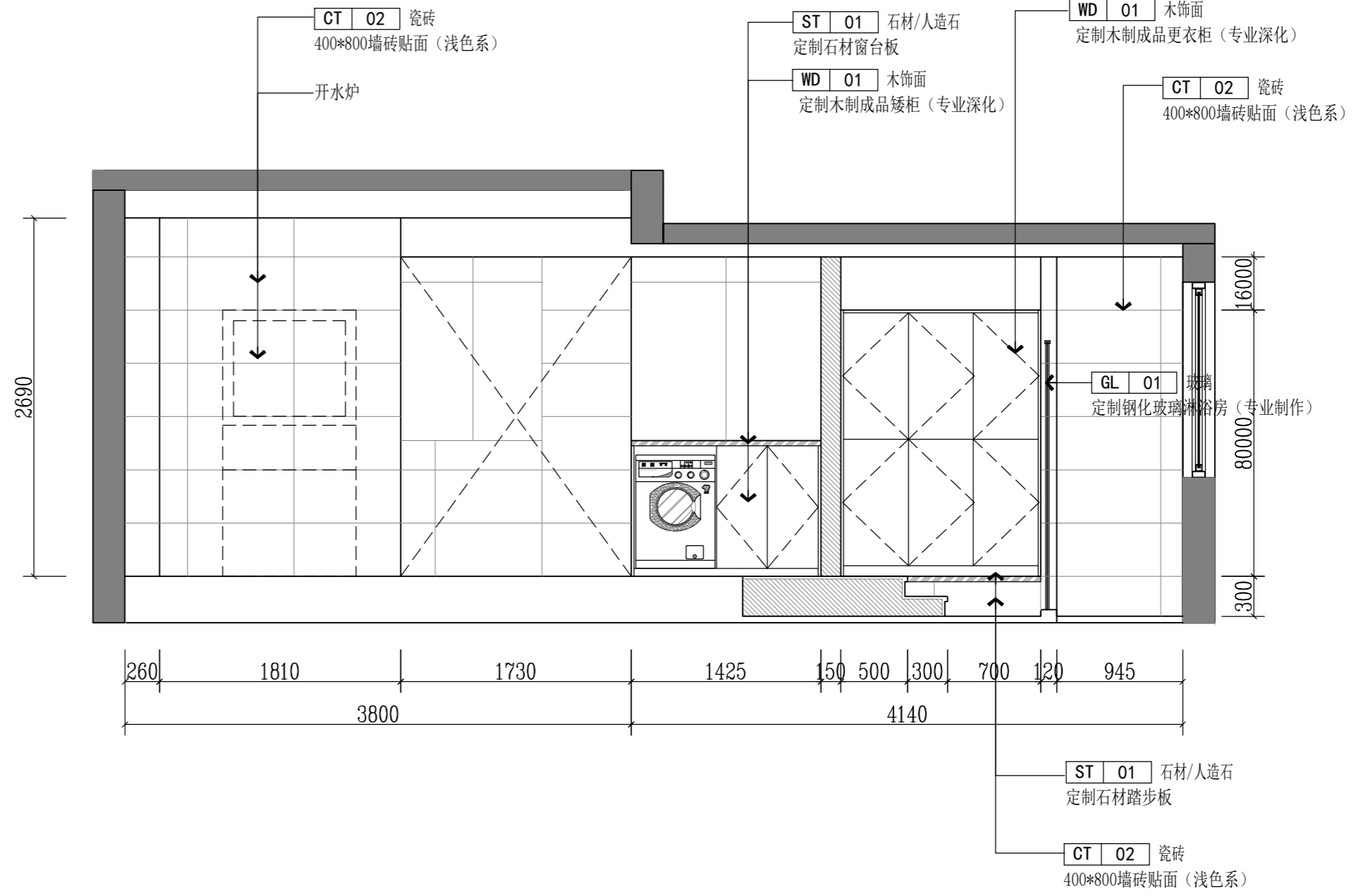
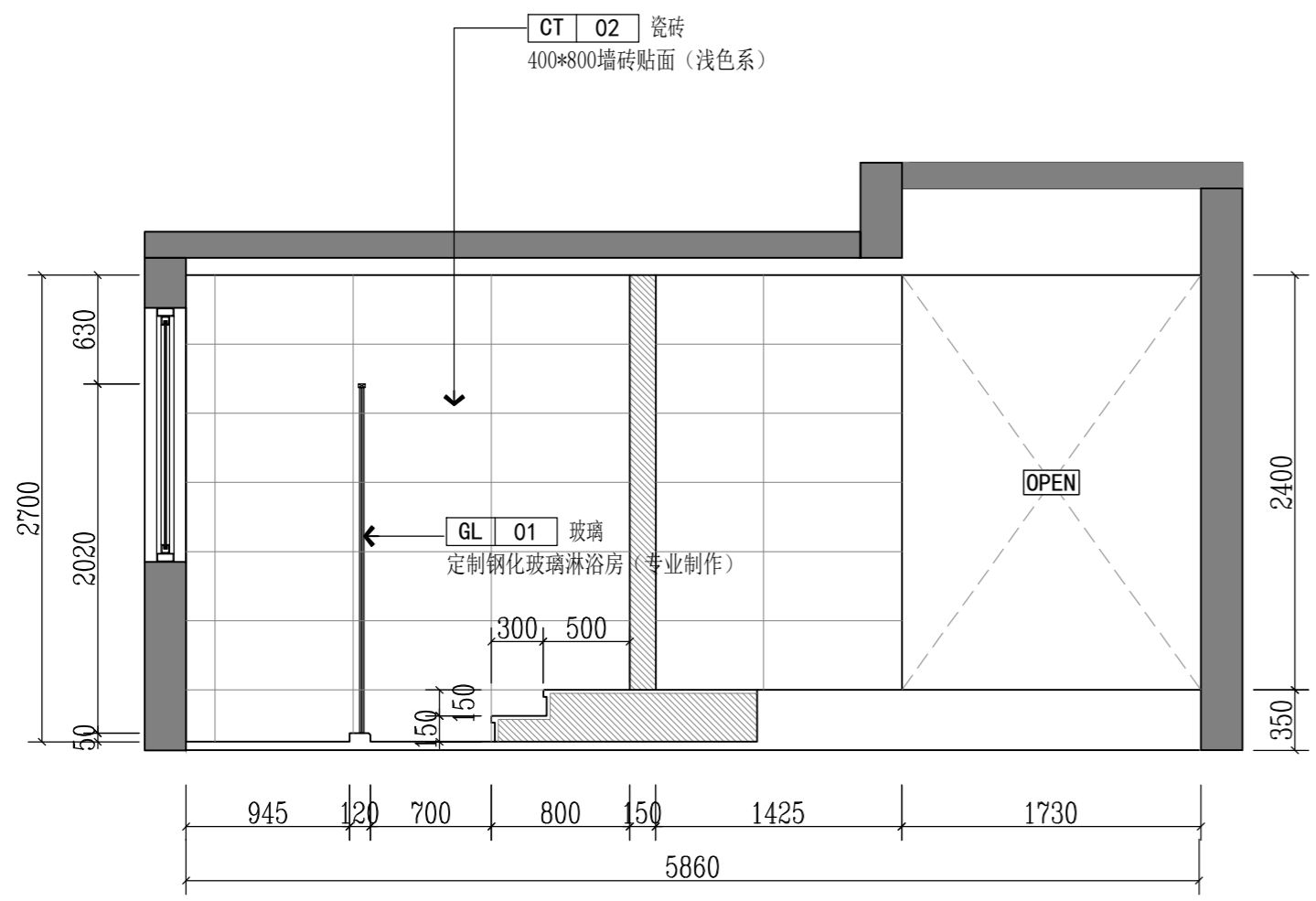
建设单位 CLIENT
 常州市交通运输综合行政执法支队

工程名称 PROJECT NAME
 九大队二中队办公改造项目

图纸内容 DRAWING TITLE
 二层洗手间/卫生间平面布置图

设计	项目号	202306
设计 Designed By	Project No.	202306
校对 Checked By	设计阶段 Des. Stage	施工图
审核 Reviewed By	专业 Discipline	建筑
专业负责人 Specialist/Professional	比例 Scale	1:100
总设计师 Design Manager	图号 Sheet No.	2F-E-14
项目负责人 Project Manager		

专业	Signature	专业	Signature	专业	Signature	专业	Signature	专业	Signature	专业	Signature	专业	Signature	专业	Signature	
总图	CI	建筑	结构	给排水	暖通	电气	自控	通信	工业管道	PP	工艺	IE	专业	Discipline	专业	Discipline
设计	审核	校对	制图	审核	校对	制图	审核	校对	制图	审核	校对	制图	审核	校对	制图	



版权所有
 施工单位须现场校核尺寸,如有不符须立即通知设计单位
 不得擅取图纸尺寸施工,如有任何不严谨事宜,请在施工前
 与设计师会商。
 本图设计内容未经本司许可不得易地使用、抄袭及复制。

版本	版本说明	日期

出图印章 PRINT STAMP

设计单位 DESIGNER
 常州岩原装饰设计有限公司
 Changzhou Yan Yuan Decoration Design Co., Ltd
 Room 613, building 4, Baolong city square, Zhonglou
 District, Changzhou City
 常州市钟楼区宝龙城市广场4号楼613室

建设单位 CLIENT
 常州市交通运输局综合行政执法支队

工程名称 PROJECT NAME
 九大队二中队办公改造项目

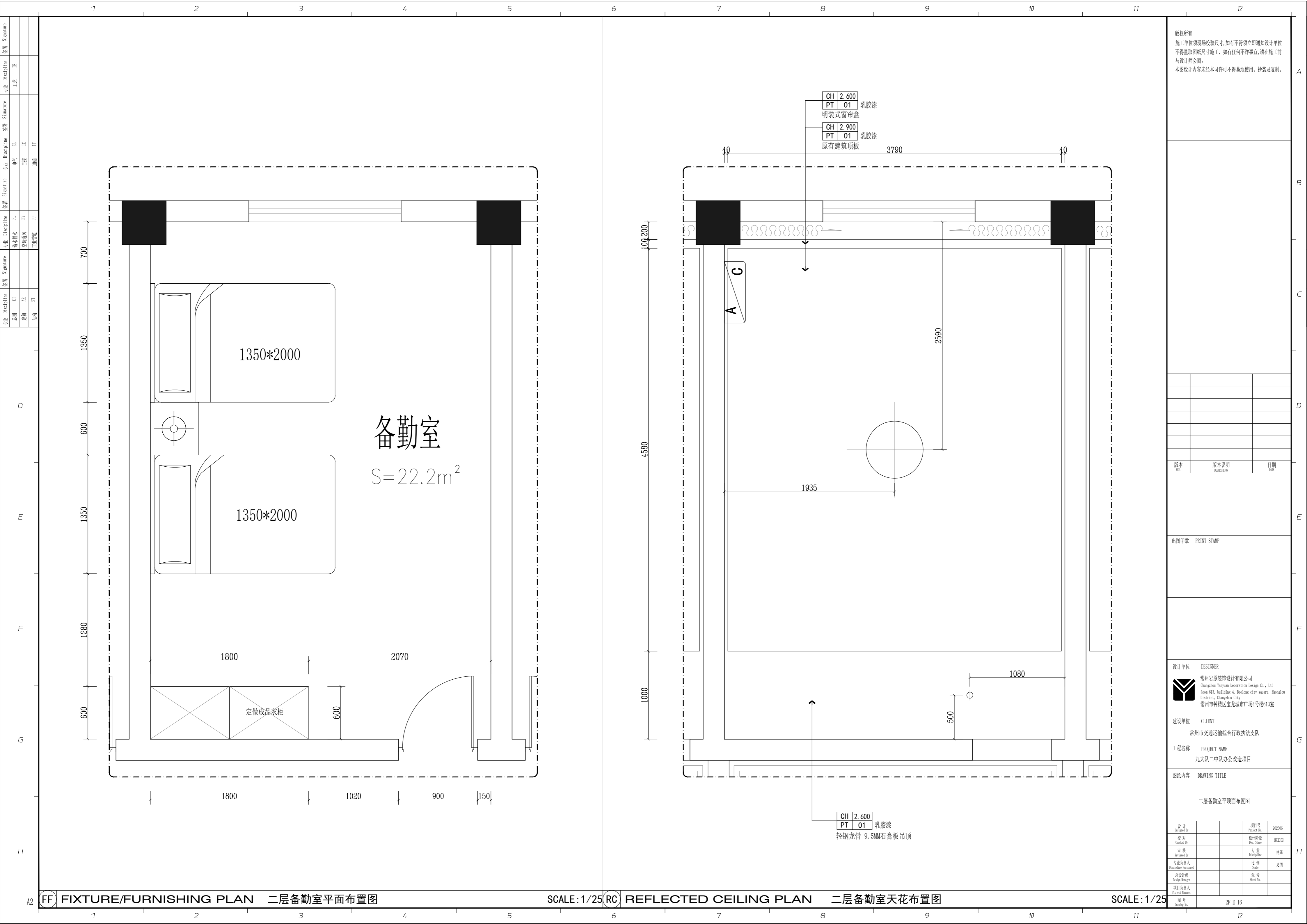
图纸内容 DRAWING TITLE
 二层淋浴间B/D立面图

设计		项目号	202306
校对		设计阶段	施工图
审核		专业	建筑
专业负责人		比例	1:50
总设计师		张号	
项目负责人		图号	2F-E-15

E ELEVATION 二层淋浴间B立面图

SCALE: 1/30 E ELEVATION 二层淋浴间D立面图

SCALE: 1/30



版权所有
 施工单位须现场校核尺寸,如有不符须立即通知设计单位
 不得量取图纸尺寸施工,如有任何不事宜,请在施工前
 与设计师会商。
 本图设计内容未经本司许可不得易地使用、抄袭及复制。

版本	版本说明	日期

出图印章 PRINT STAMP

设计单位 DESIGNER
 常州岩聚装饰设计有限公司
 Changzhou Yanju Decoration Design Co., Ltd
 Room 413, building 4, Baolong city square, Zhonglou
 District, Changzhou City
 常州市钟楼区宝龙城市广场4号楼413室

建设单位 CLIENT
 常州市交通运输局行政执法支队

工程名称 PROJECT NAME
 九大队二中队办公改造项目

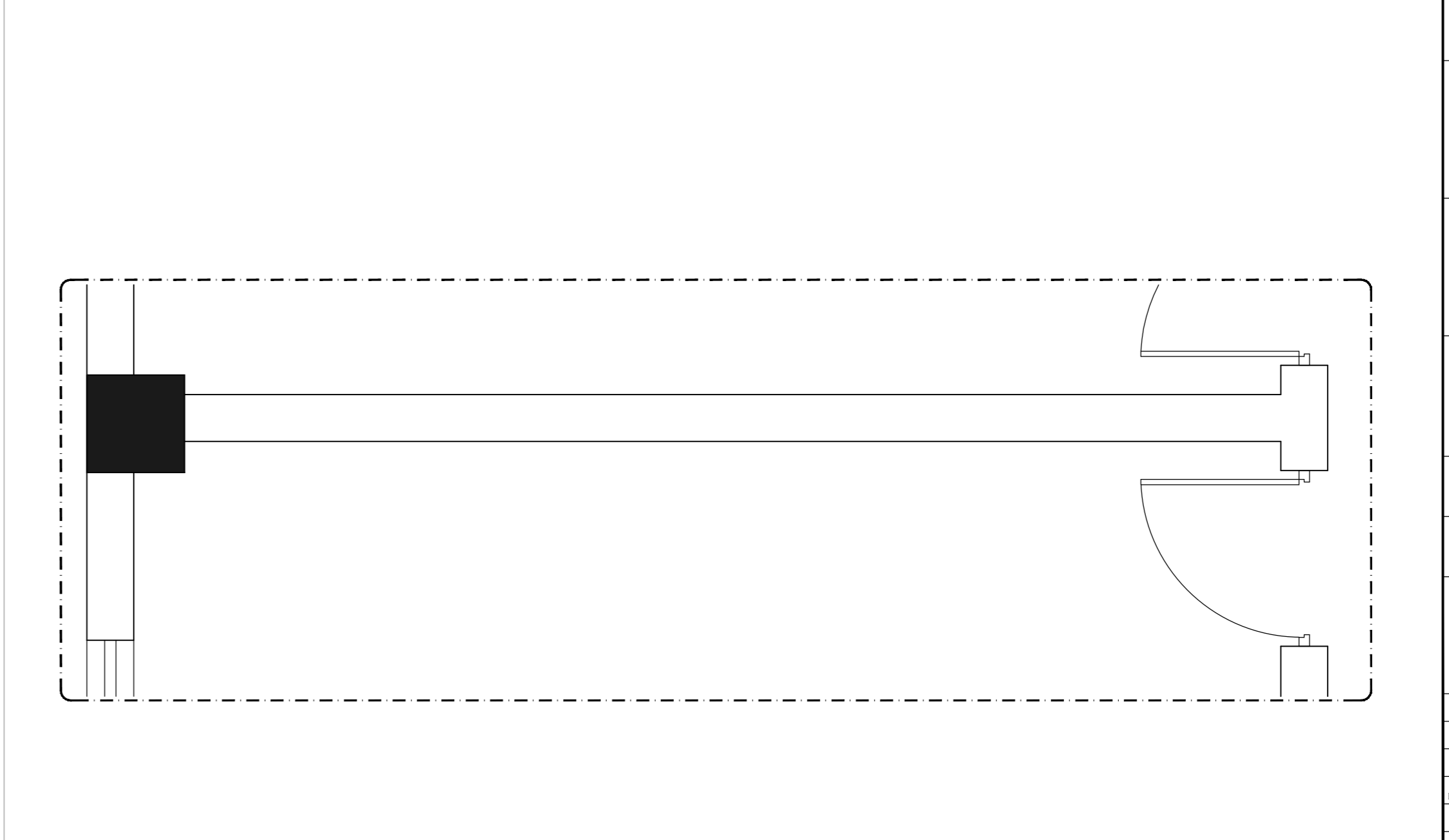
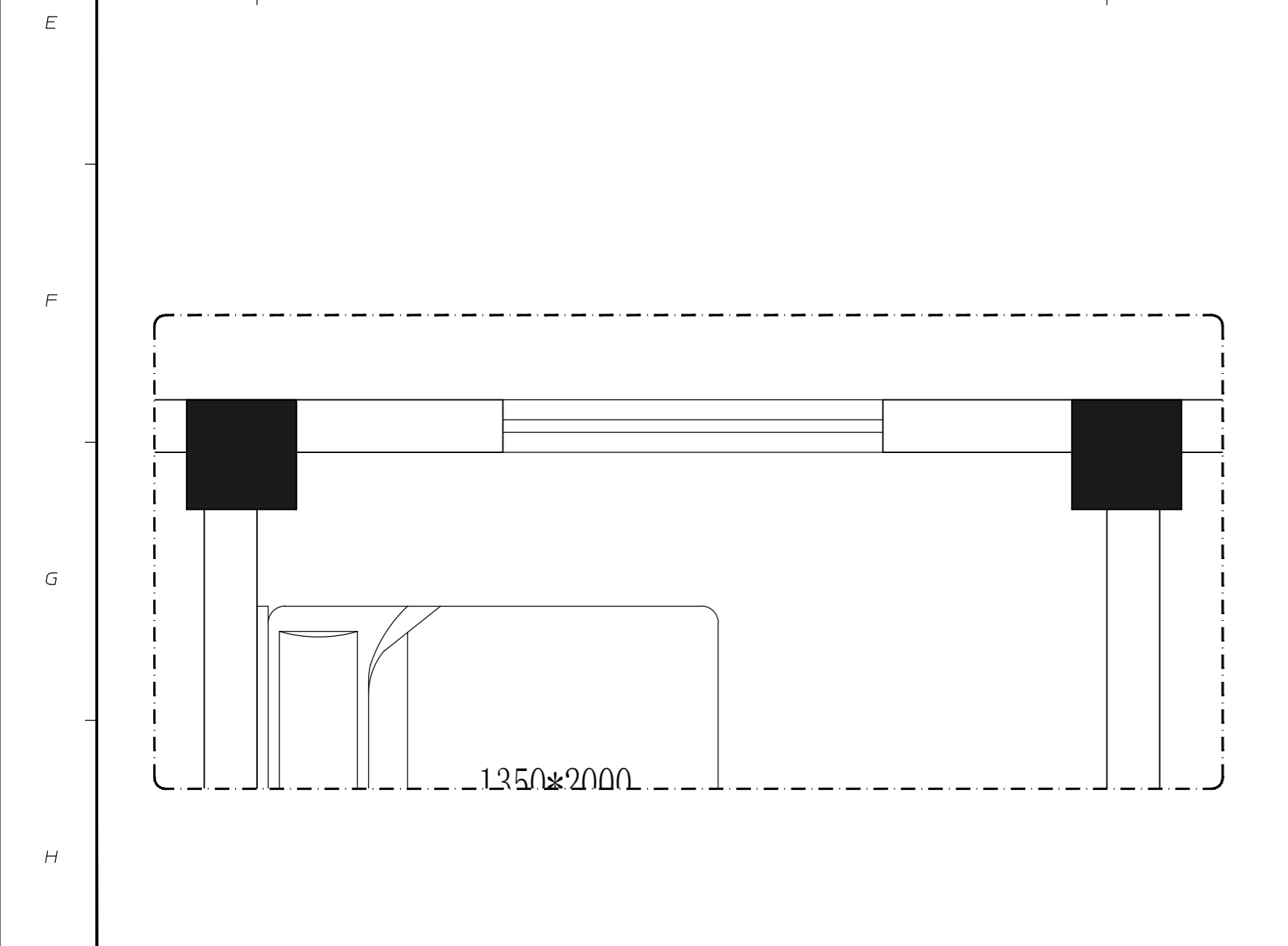
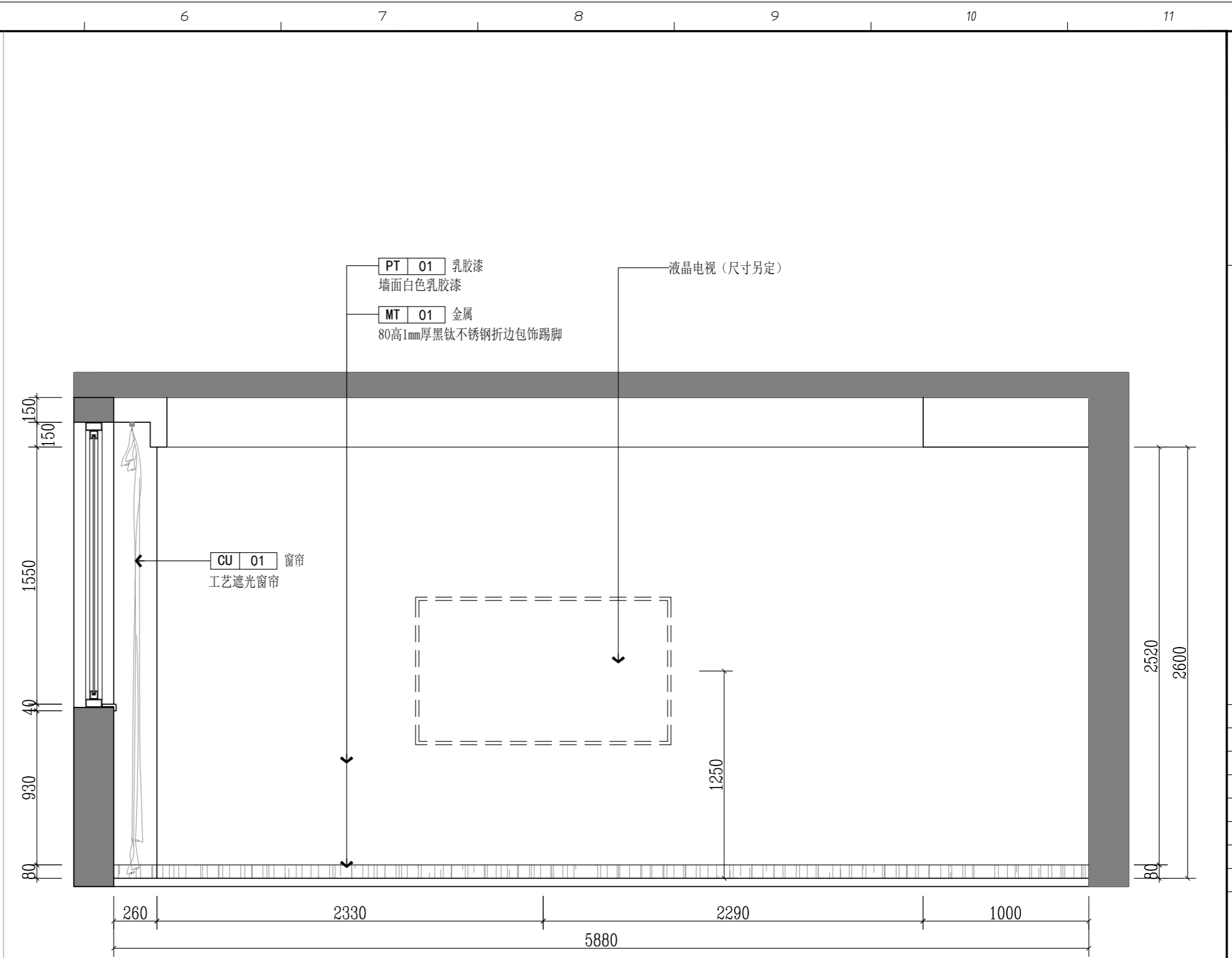
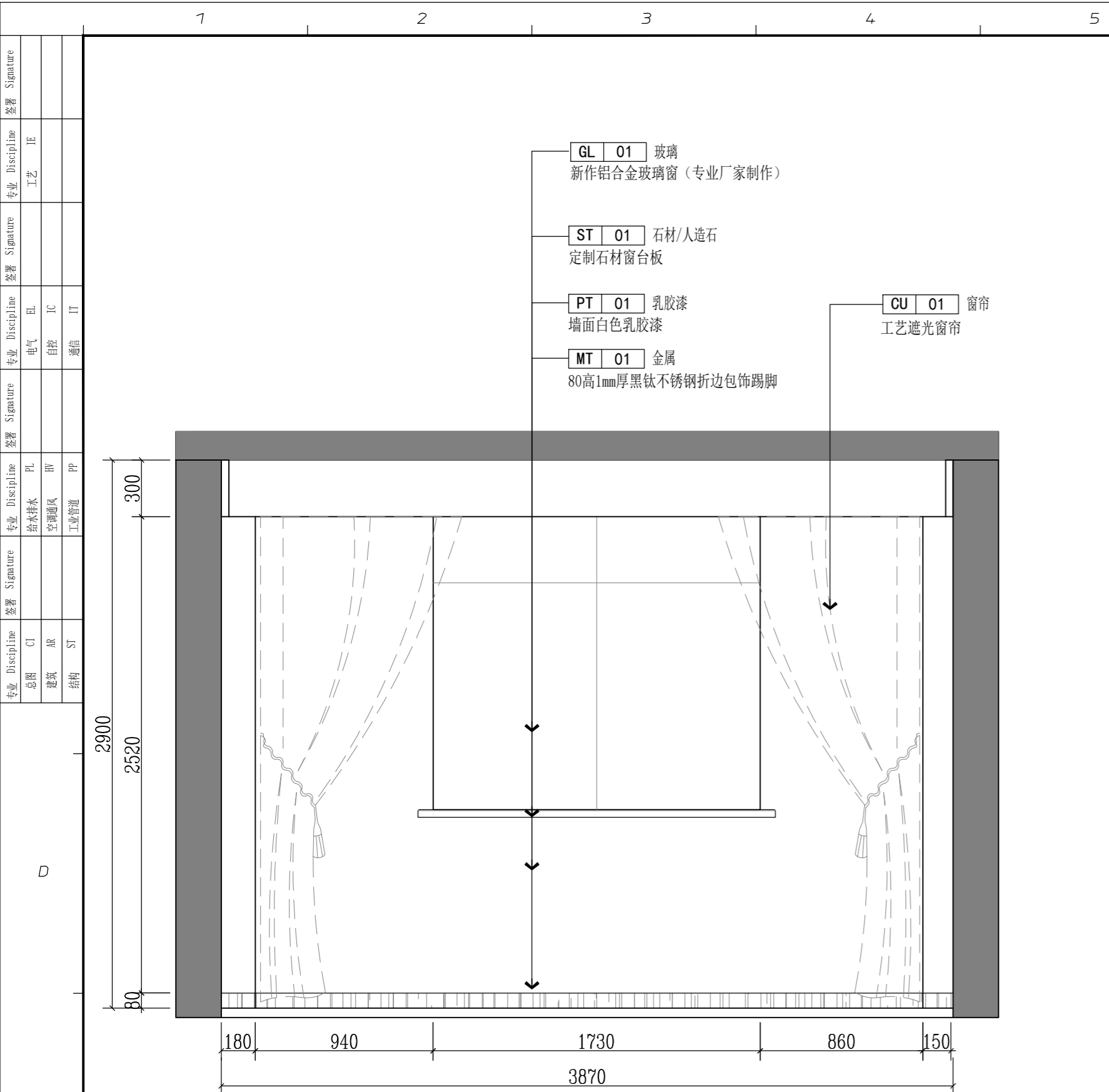
图纸内容 DRAWING TITLE
 二层备勤室平面图

设计	项目号	202306
设计 Designed By	Project No.	202306
校对	设计阶段	施工图
Checked By	Des. Stage	Construction
审核	专业	建筑
Reviewed By	Discipline	Architecture
专业负责人	比例	1:1
Specialist In-charge	Scale	1:1
总设计师	图号	2F-E-16
Design Manager	Sheet No.	2F-E-16
项目负责人	图号	2F-E-16
Project Manager	Sheet No.	2F-E-16

FF) FIXTURE/FURNISHING PLAN 二层备勤室平面布置图

SCALE: 1/25 RC REFLECTED CEILING PLAN 二层备勤室天花布置图

SCALE: 1/25



版权所有
施工单位须现场校核尺寸, 如有不符须立即通知设计单位
不得擅取图纸尺寸施工, 如有任何不严谨, 请在施工前
与设计师沟通。
本图设计内容未经本司许可不得易地使用、抄袭及复制。

版本	版本说明	日期

出图印章 PRINT STAMP

设计单位 DESIGNER
常州岩景装饰设计有限公司
Changzhou Yanjing Decoration Design Co., Ltd
Room 613, building 4, Baolong city square, Zhonglou District, Changzhou City
常州市钟楼区宝龙城市广场4号楼613室

建设单位 CLIENT
常州市交通运输综合行政执法支队

工程名称 PROJECT NAME
九大队二中队办公改造项目

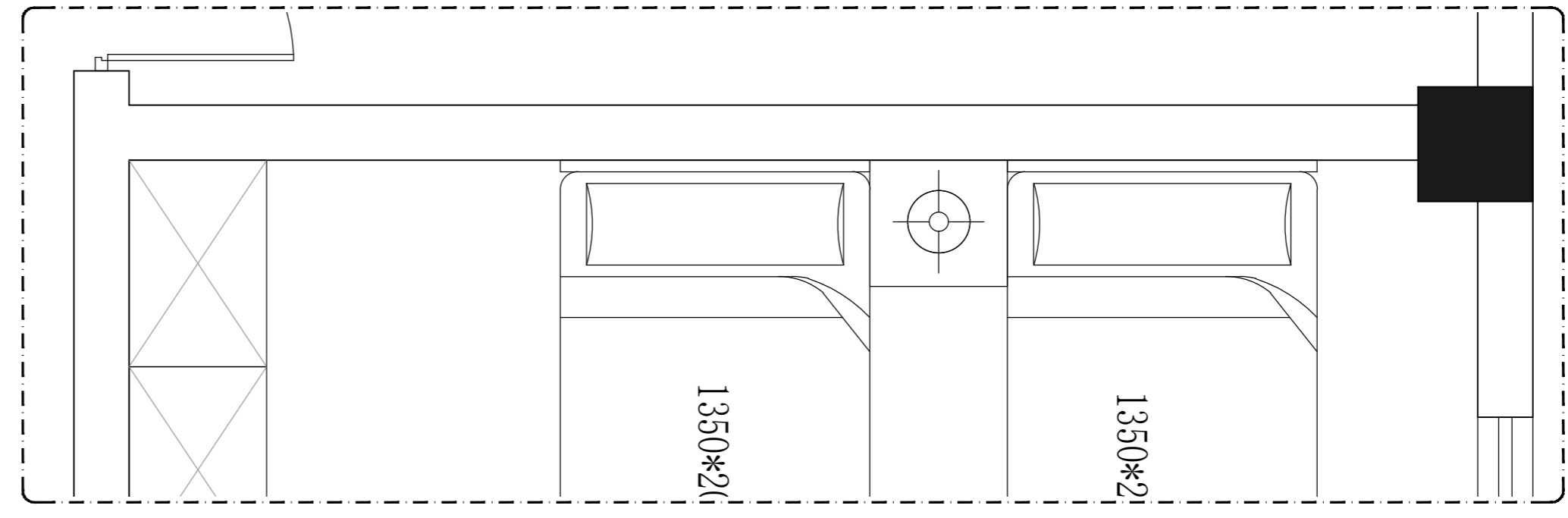
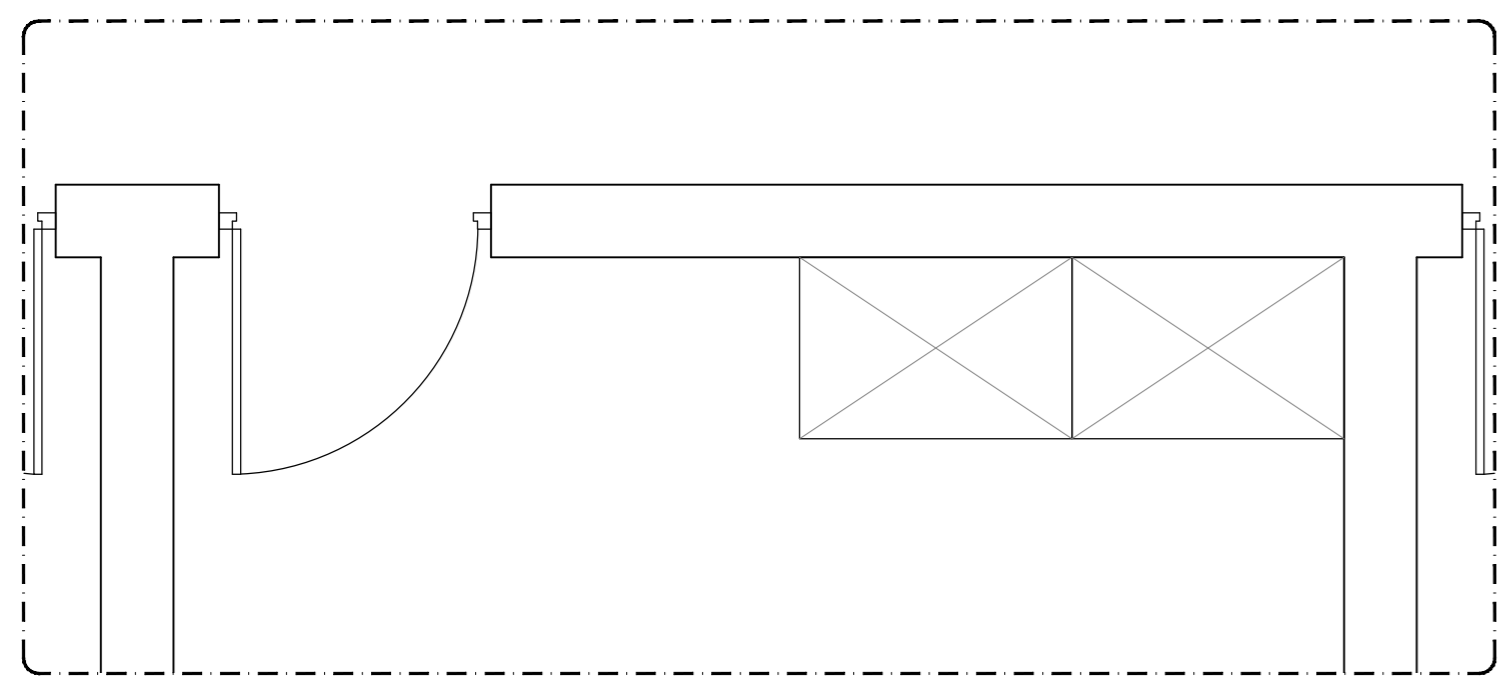
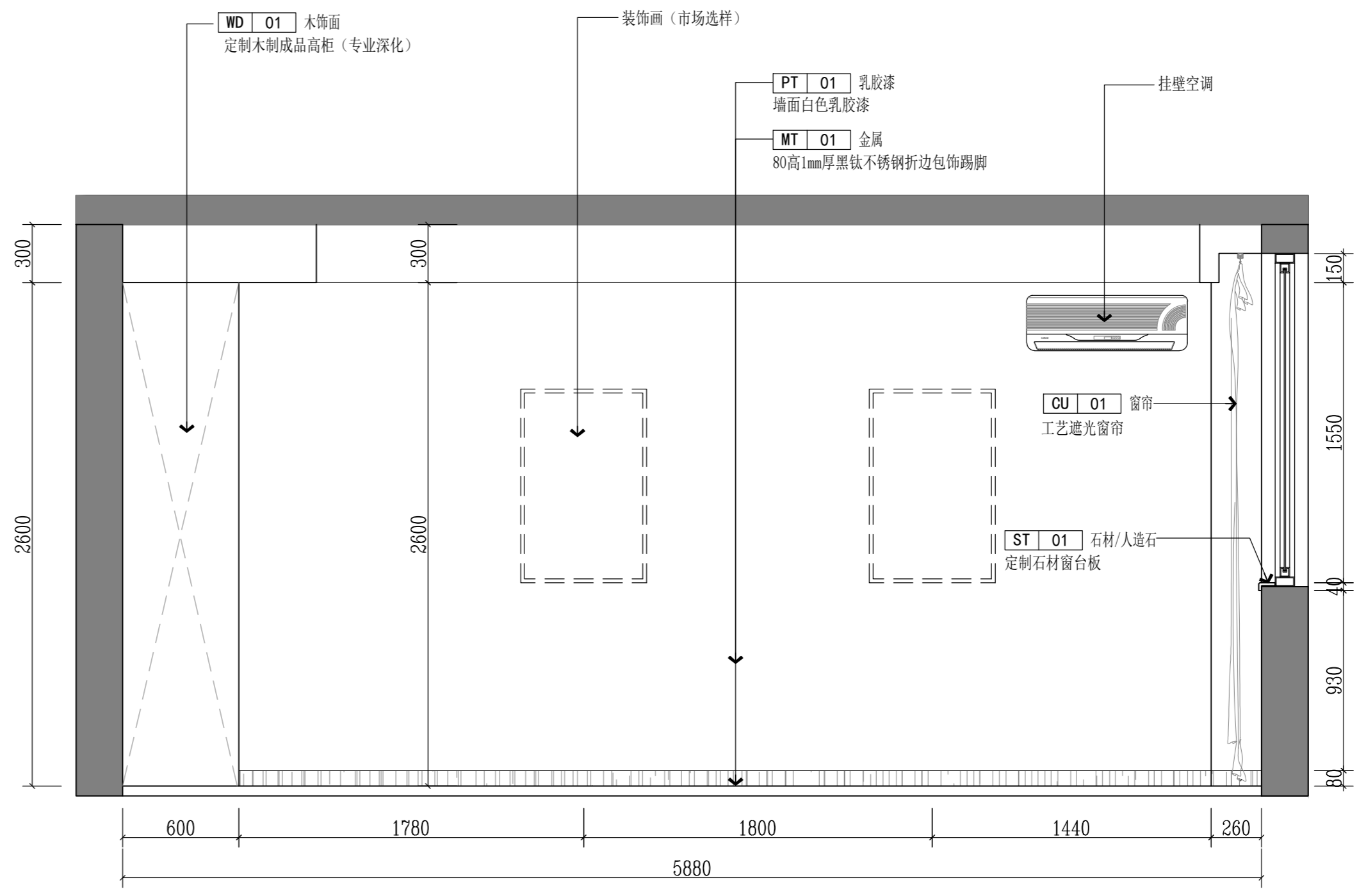
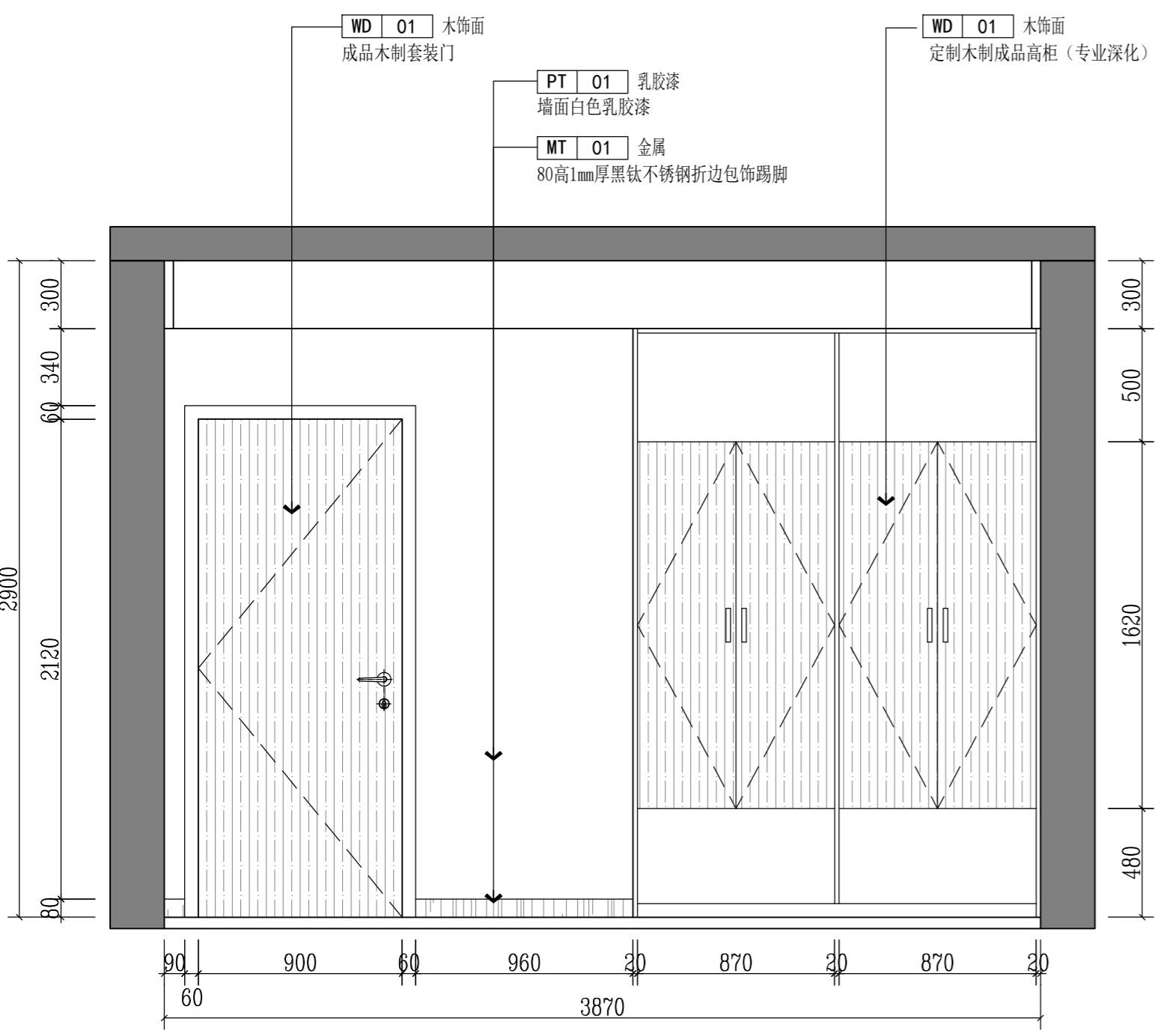
图纸内容 DRAWING TITLE
二层备勤室A/B立面图

设计	项目号	202306

图号 Drawing No. 2F-E-17

ELEVATION 二层备勤室A立面图 SCALE: 1/25 ELEVATION 二层备勤室B立面图 SCALE: 1/25

专业: 建筑
 姓名: [Blank]
 日期: [Blank]
 专业: 电气
 姓名: [Blank]
 日期: [Blank]
 专业: 给排水
 姓名: [Blank]
 日期: [Blank]
 专业: 暖通
 姓名: [Blank]
 日期: [Blank]
 专业: 工业管道
 姓名: [Blank]
 日期: [Blank]
 专业: 结构
 姓名: [Blank]
 日期: [Blank]
 专业: 装饰
 姓名: [Blank]
 日期: [Blank]



E ELEVATION 二层备勤室C立面图

SCALE: 1/25 E ELEVATION 二层备勤室D立面图

SCALE: 1/25

版权所有
 施工单位须现场校核尺寸,如有不符须立即通知设计单位
 不得擅取图纸尺寸施工,如有任何不严谨,请在施工前
 与设计师会商。
 本图设计内容未经本司许可不得异地使用、抄袭及复制。

版本	版本说明	日期

出图印章 PRINT STAMP

设计单位 DESIGNER
 常州岩原装饰设计有限公司
 Changzhou Yan Yuan Decoration Design Co., Ltd
 Room 613, building 4, Baolong city square, Zhonglou District, Changzhou City
 常州市钟楼区宝龙城市广场4号楼613室

建设单位 CLIENT
 常州市交通运输局综合行政执法支队

工程名称 PROJECT NAME
 九大队二中队办公改造项目

图纸内容 DRAWING TITLE
 二层备勤室C/D立面图

设计	项目号	202306
设计	Project No.	
校对	设计阶段	施工图
Check By	Des. Stage	
审核	专业	建筑
Reviewed By	Discipline	
专业负责人	比例	
Special Person	Scale	
总设计师	张号	
Design Manager	Sheet No.	
项目负责人		
Project Manager		
图号	2F-E-18	
Drawing No.		

部位

填充墙构造要求

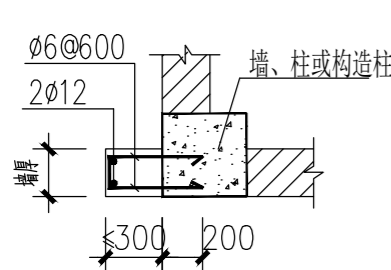


图 4.1

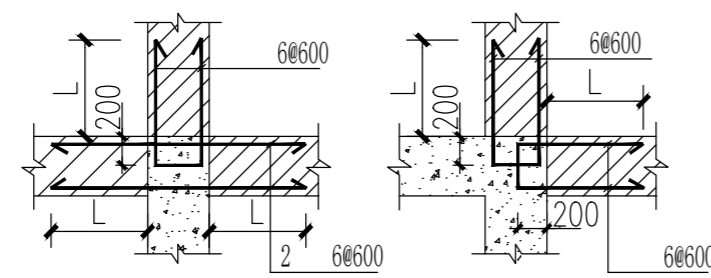


图 4.2

可用于与构造柱、剪力墙、框架柱连接的填充墙，墙厚90mm≤h≤240mm

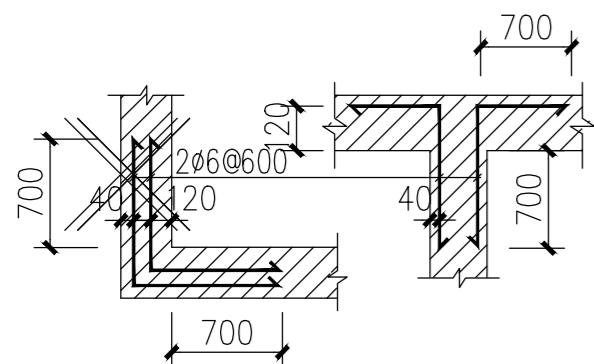


图 4.3

可用于其它填充墙

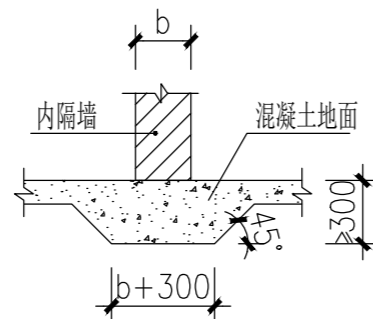


图 4.4

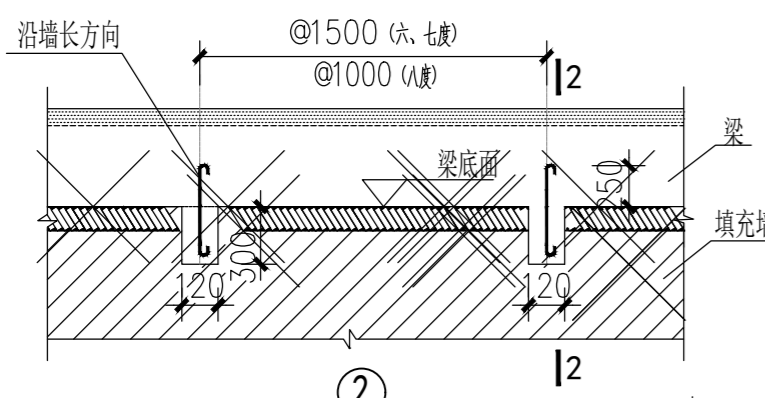
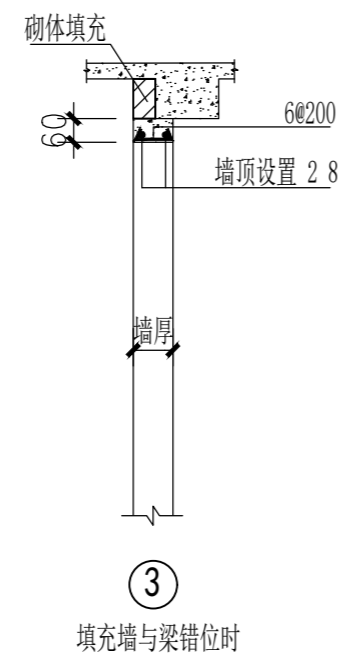
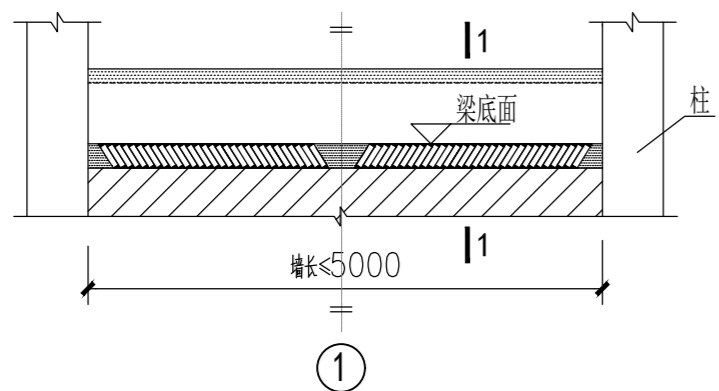


图 4.5

图 4.5

填充墙顶与现浇梁连接

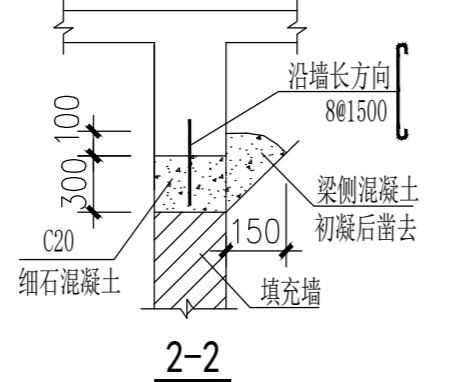
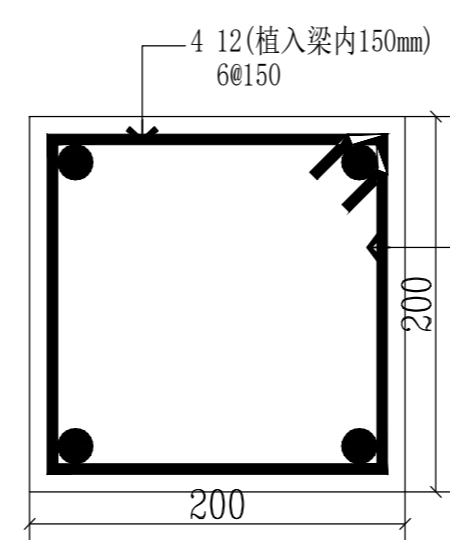


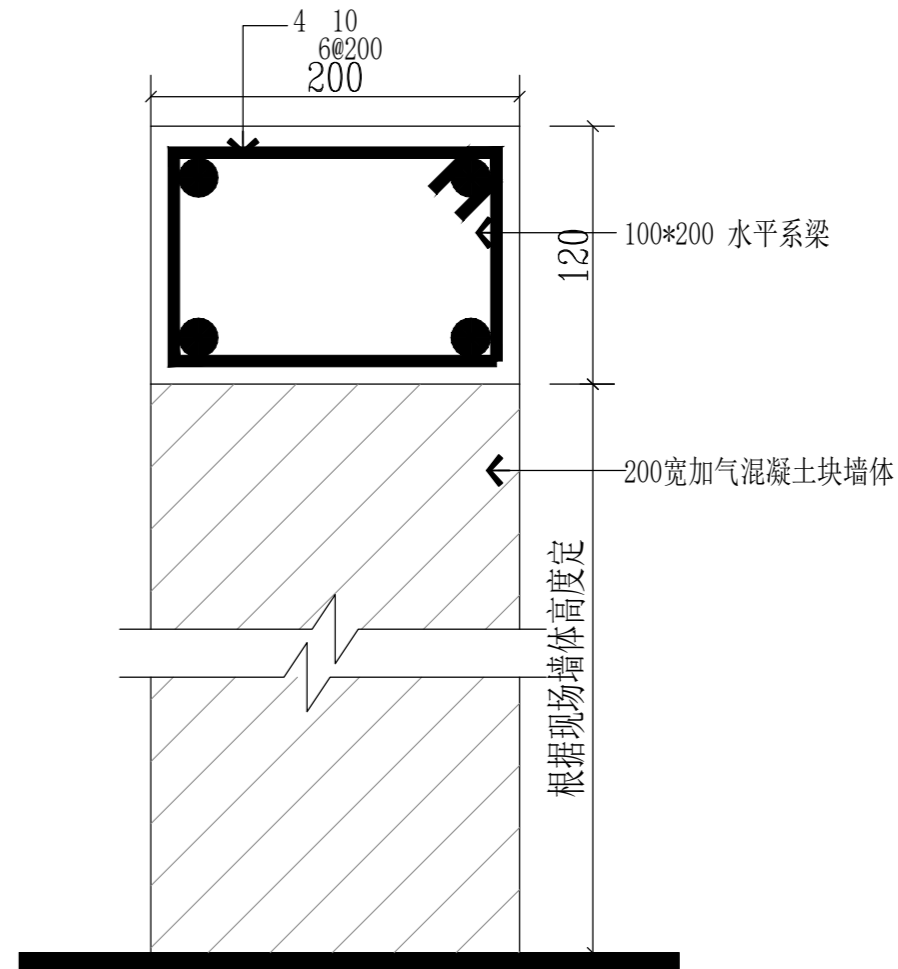
图 4.5

附注:

- 1、砌筑14天后，节点①砌体顶部砌块应用砂浆填满，逐块敲紧压实。
- 2、节点①仅用于填充墙长≤5m时，填充墙顶与现浇梁的连接。
- 3、节点②仅用于填充墙长>5m但不超过层高的2倍时，填充墙顶与现浇梁的连接。
- 4、填充墙与梁错位时，按节点③；



- 构造柱 附注:
- 1、基层墙体 (200/150加气混凝土块墙体)；
 - 2、机械喷浆 (不同材料基体交界处设玻纤网抗裂砂浆刮平，玻纤网与各基体的搭接宽度各不小于100mm)；
 - 3、15厚1:3水泥砂浆分两遍抹平；
 - 4、饰面层按内装饰要求实施。



水平系梁 附注: 当后砌填充墙高度超过4m时，应在墙高中部设置一道截面高度为120mm、与墙体同宽的钢筋混凝土水平系梁，配筋为 4 10、6@200；

S SECTION 构造柱/水平系梁做法 SCALE: 1/4

部位	填充墙构造要求
说明	<p>1、填充墙的材料及位置应严格按照施工图的要求，未经设计同意不得变更；</p> <p>2、当构造柱、框架柱、剪力墙边有填充小墙肢且不能砌筑时，可按图 4.1 要求施工；</p> <p>3、当填充墙与构造柱、剪力墙或框架柱相连时，沿构造柱、剪力墙、框架柱全高，每隔 600mm (或小于且最相近 600的砌体整皮数距离) 设置 2 6拉结筋，拉结筋伸入填充墙内的长度 (L)，按以下原则确定：</p> <p>(1) 当填充墙与构造柱或剪力墙相连时，L取墙长的1/5和 700的较大值，见图 4.2；</p> <p>(2) 当填充墙与框架柱相连时，六度区同与构造柱相连，七度及以上地区拉结筋沿墙全长贯通；</p> <p>(3) 墙长≤1.5m时，拉结筋沿墙全长贯通，并于末端设置直钩 (10d)；</p> <p>(4) 遇到门窗洞口时，伸至洞边，并于洞边设置直钩 (10d)；</p> <p>楼梯间隔墙拉结筋设置：楼梯间和人流通道的填充墙，尚应采用钢丝网 (0.9直径镀锌钢丝网片，网格15X15) 砂浆面层加强。</p> <p>4、所有填充墙纵横交接及转角处均应错缝搭砌，无构造柱处用钢筋拉结如图 4.3；</p> <p>5、填充墙与柱、抗震墙及梁相接处沿缝钉 300宽 (缝两边各150) 钢丝网片后进行墙面粉刷；</p> <p>6、当底层填充墙 (墙厚≤120mm时) 下无基础梁或结构梁板时，填充墙可直接砌筑在加厚的混凝土地面上，可按图4.4设置。以上均要求基础下为老土，或为经过分层压实的素填土。</p> <p>7、填充墙砌至板、梁底附近后，应待砌体沉实后再用斜砌法把下部砌体与上部板、梁间用砌块逐块敲紧压实，做法参照 4.5。</p> <p>8、人防区域内非承重砌体墙连接构造同时满足国标图集 07FG01第 71页的要求。</p>

S SECTION 结构通用构造设计标准 (墙体)

SCALE: 1/15

版权所有
施工单位须现场校尺寸，如有不符须立即通知设计单位不得擅取图纸尺寸施工，如有任何不事宜，请在施工前与设计师会商。
本图设计内容未经本司许可不得易地使用、抄袭及复制。

版本 版本说明 日期

出图印章 PRINT STAMP

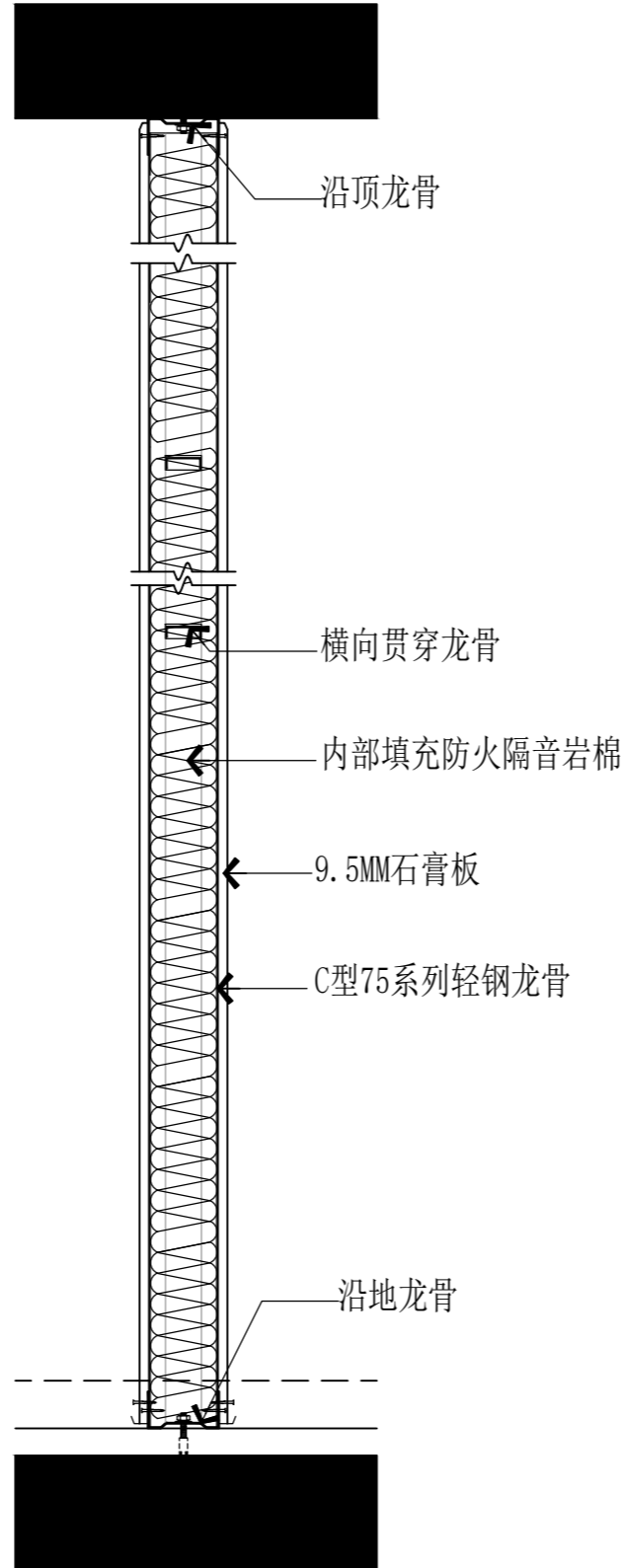
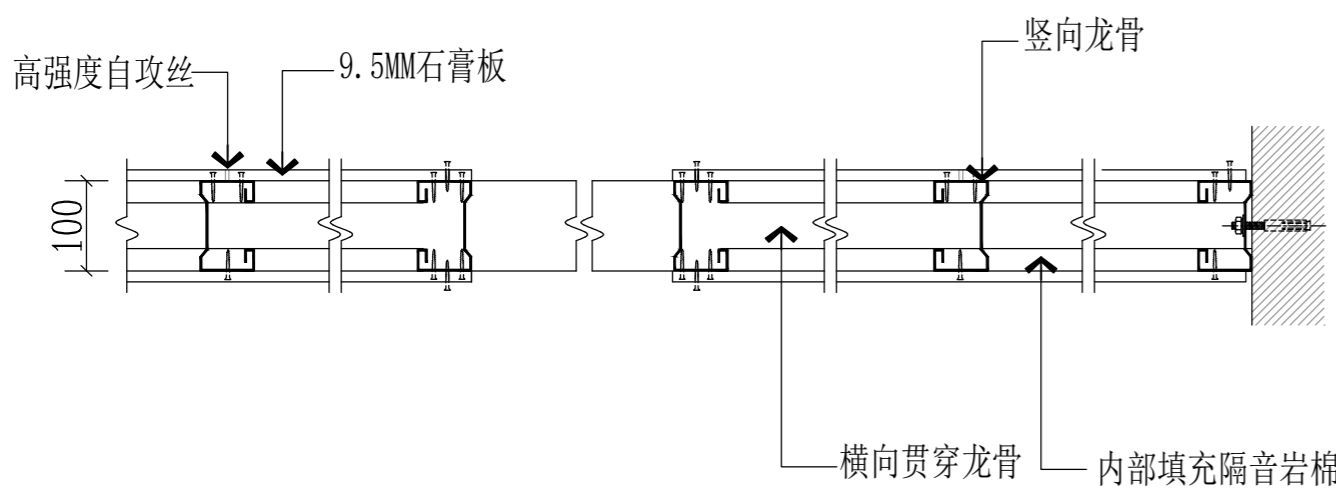
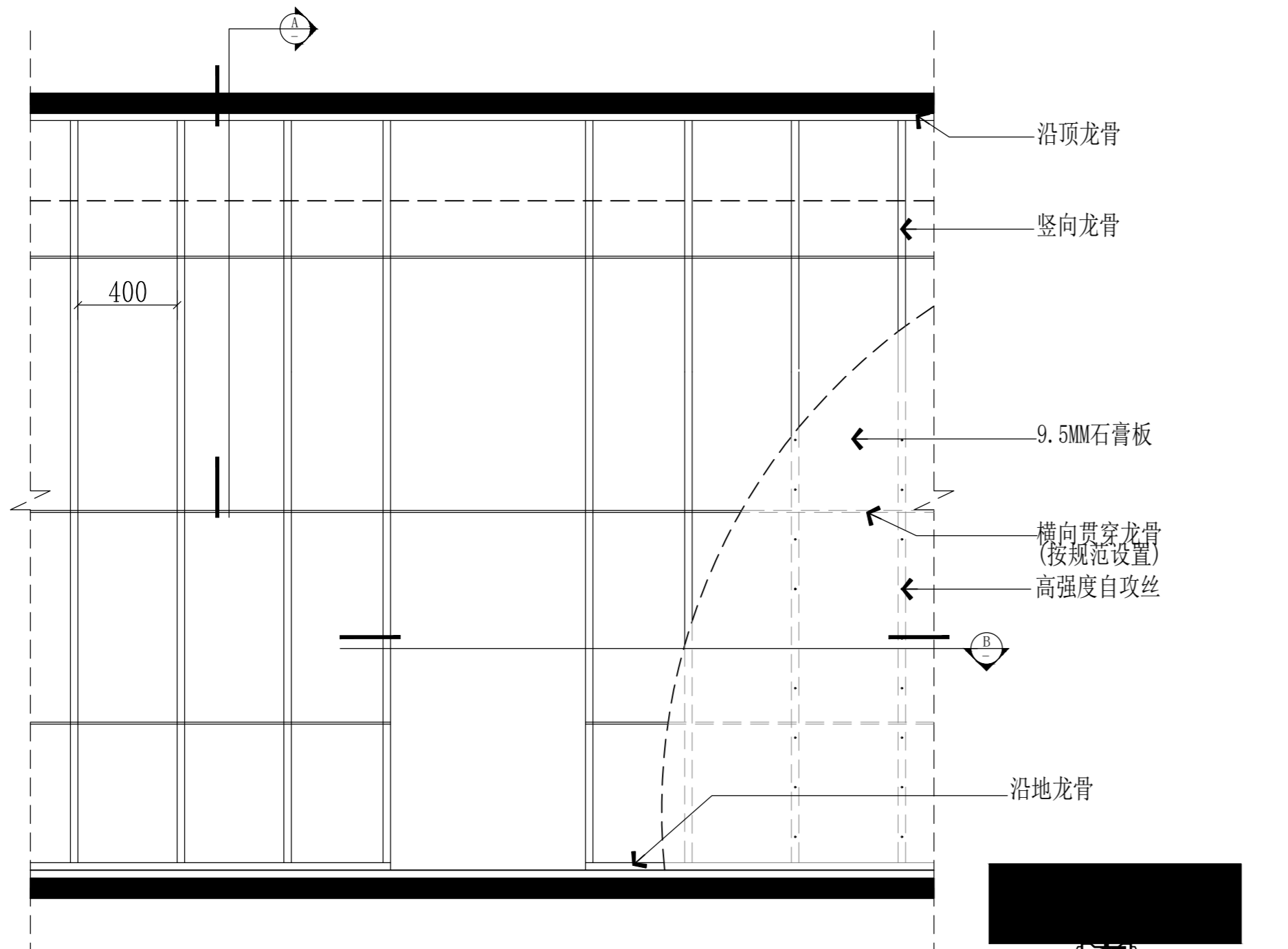
设计单位 DESIGNER
常州岩原装饰设计有限公司
Changzhou Yanyuan Decoration Design Co., Ltd
Room 613, Building 4, Beiling city square, Zhonglou District, Changzhou City
常州市钟楼区宝龙城市广场4号楼613室

建设单位 CLIENT
常州市交通运输局综合行政执法支队

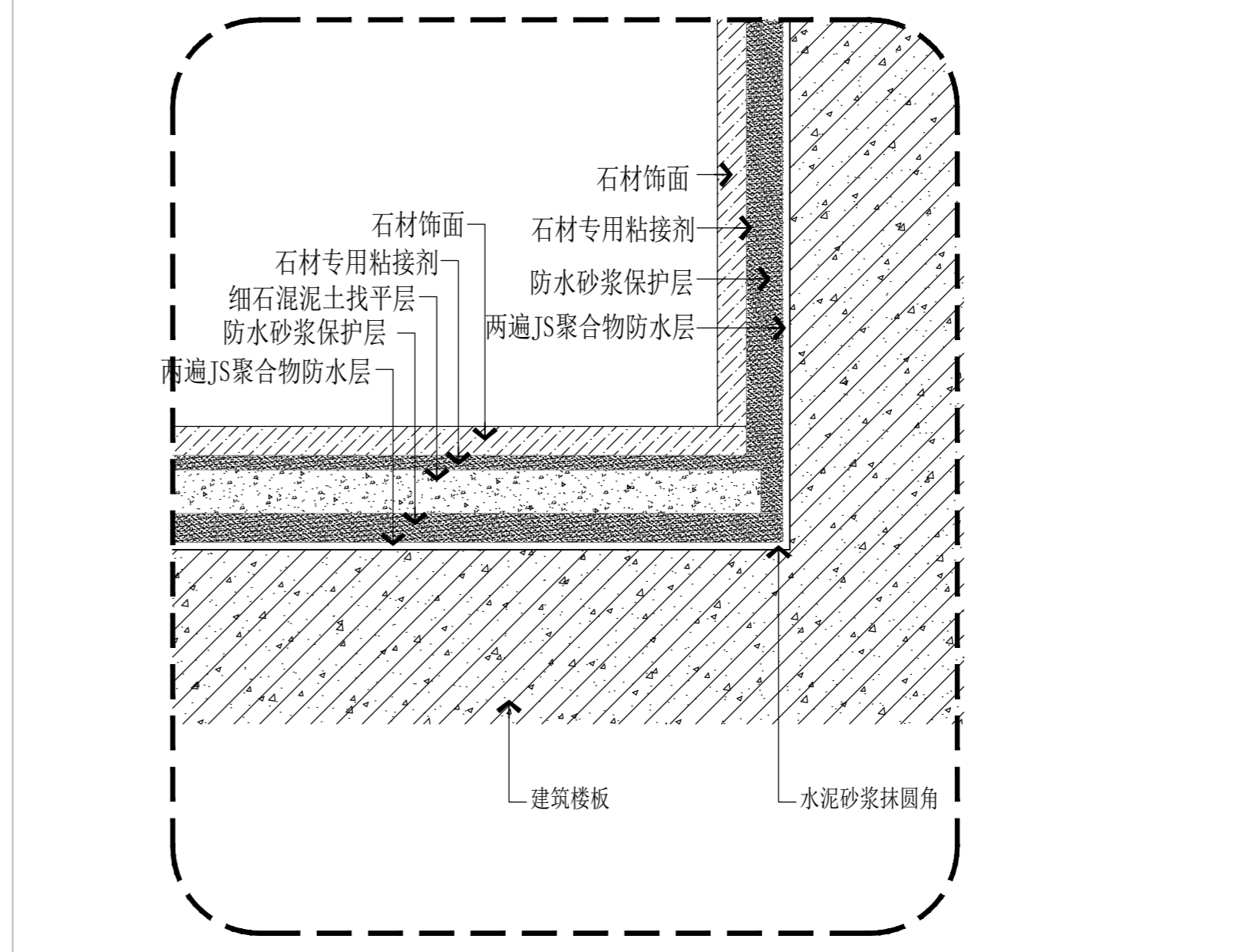
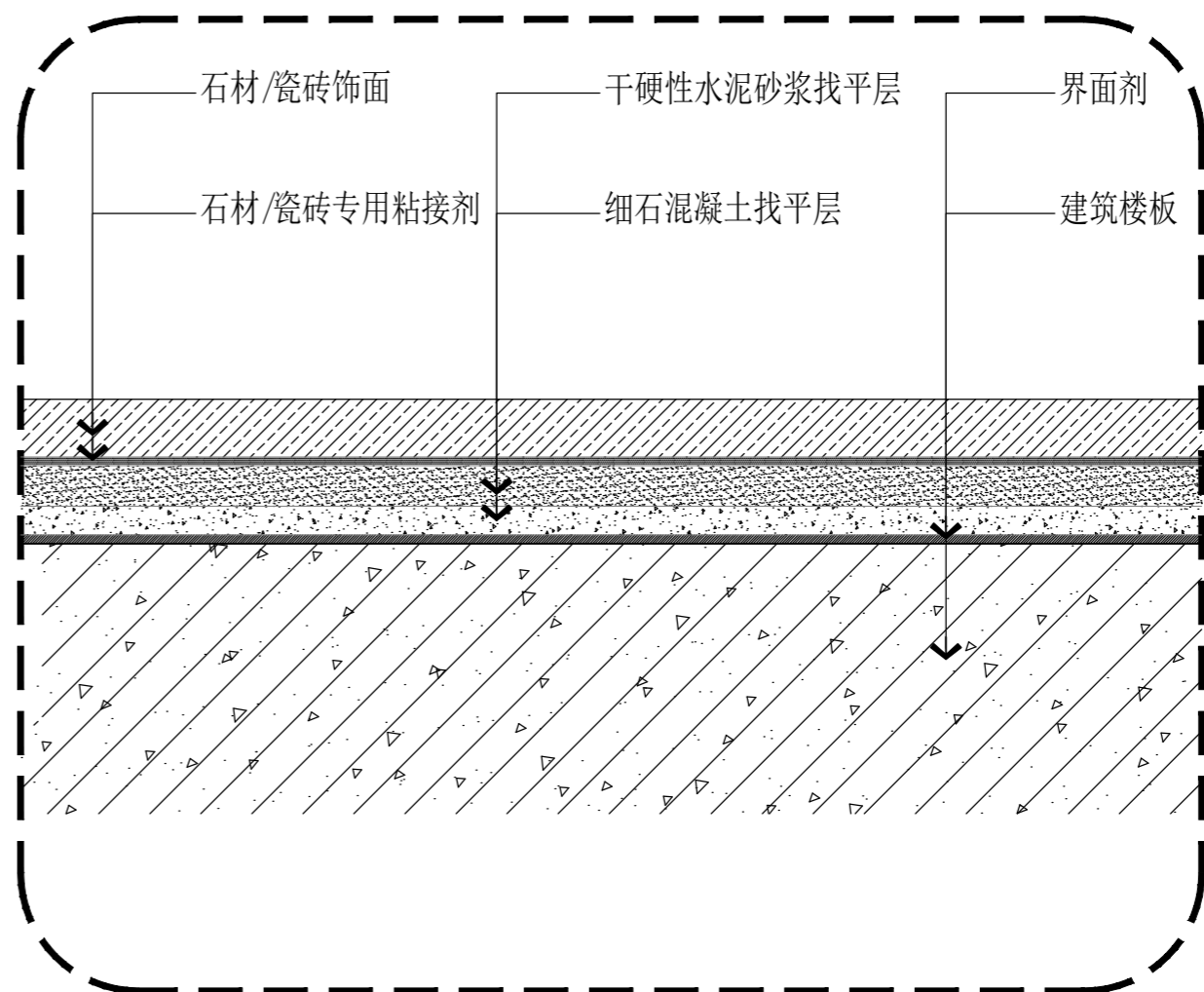
工程名称 PROJECT NAME
九大队二中队办公改造项目

图纸内容 DRAWING TITLE
墙体通用节点图-1

设计 Designed By	项目号 Project No.	202306
校对 Checked By	设计阶段 Des. Stage	施工图
审核 Reviewed By	专业 Discipline	建筑
专业负责人 Specialist In-charge	比例 Scale	见附
总设计师 Design Manager	图号 Sheet No.	
项目负责人 Project Manager	图号 Drawing No.	S-01



S SECTION 石材/瓷砖地坪节点图(干铺法) SCALE: 1/3



S SECTION 墙地面防水节点图 SCALE: 1/3

S SECTION 轻钢龙骨石膏板隔墙通用构造设计标准(墙体) SCALE: 1/15

版权所有
 施工单位须现场校核尺寸,如有不符须立即通知设计单位
 不得擅取图尺寸施工,如有任何不事宜,请在施工前
 与设计师会商。
 本图设计内容未经本司许可不得易地使用、抄袭及复制。

版本	版本说明	日期

出图印章 PRINT STAMP

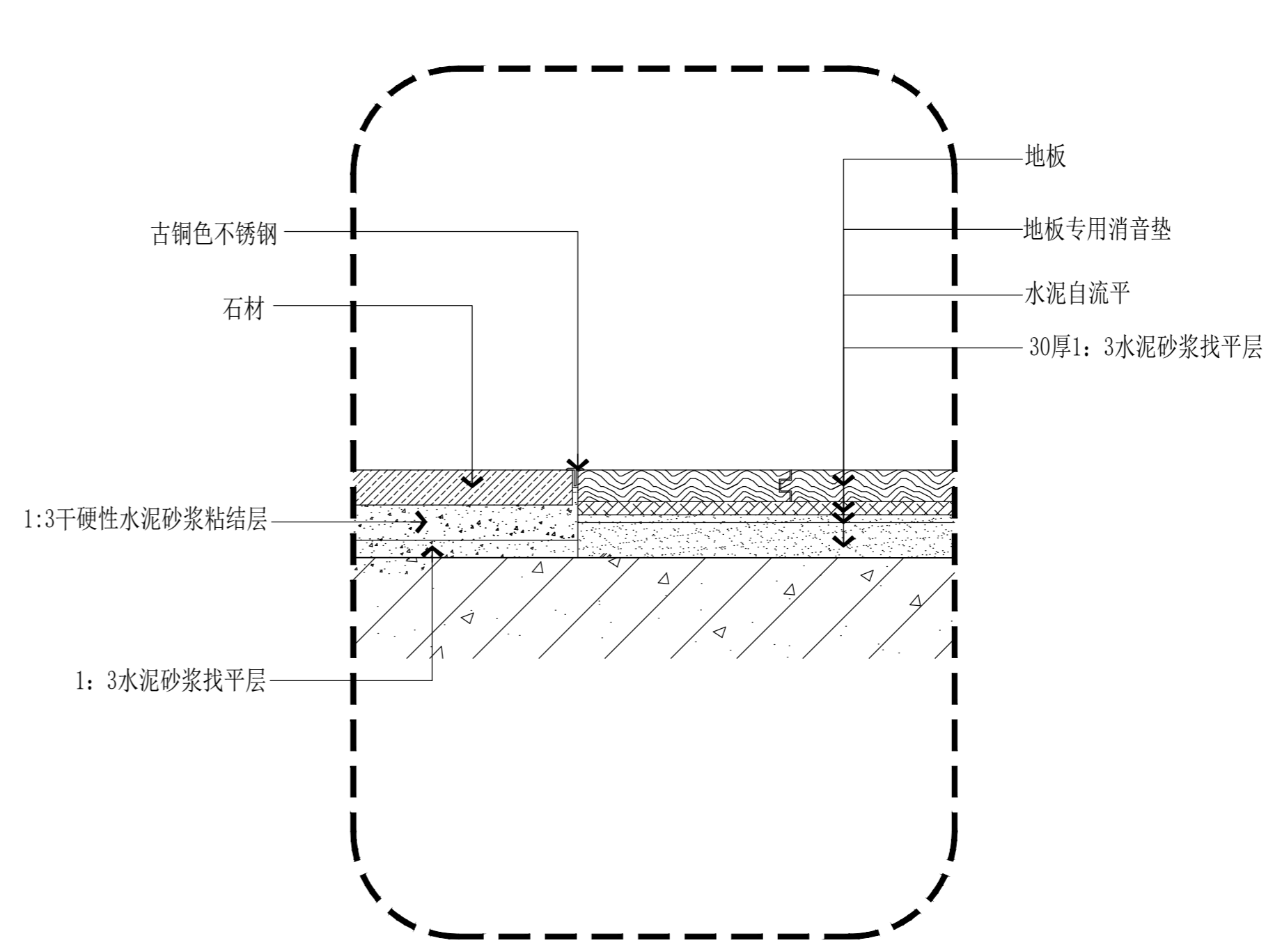
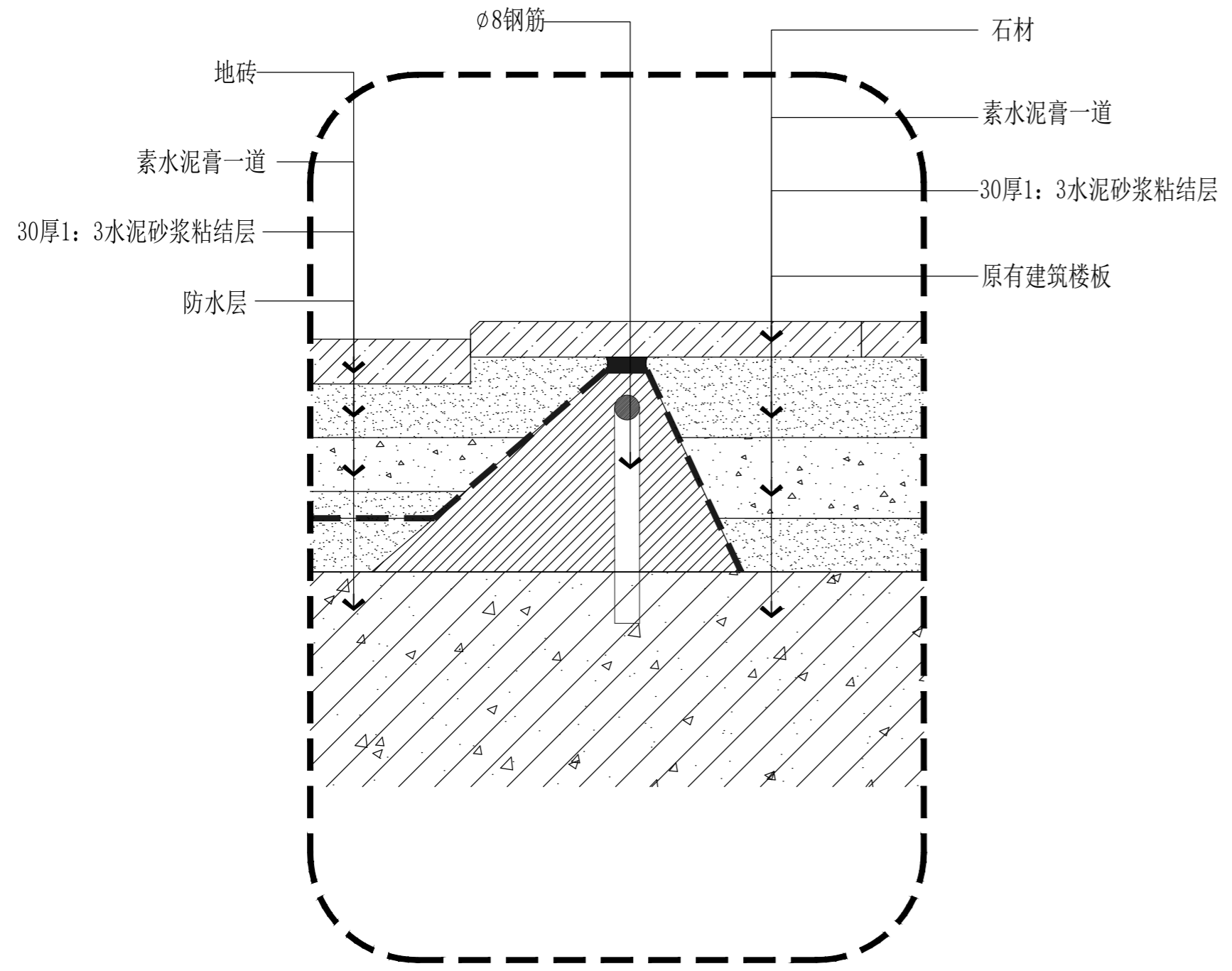
设计单位 DESIGNER
 常州岩原装饰设计有限公司
 Changzhou Yanyuan Decoration Design Co., Ltd
 Room 613, building 4, Beiling city square, Zhonglou
 District, Changzhou City
 常州市钟楼区宝龙城市广场4号楼613室

建设单位 CLIENT
 常州市交通运输局综合行政执法支队

工程名称 PROJECT NAME
 九大队二中队办公改造项目

图纸内容 DRAWING TITLE
 墙体/地面通用节点图-2

设计	项目号	202306
Design By	Project No.	
校对	设计阶段	施工图
Check By	Des. Stage	
审核	专业	建筑
Reviewed By	Discipline	
专业负责人	比例	见附
Specialist In-charge	Scale	
总设计师	张号	
Design Manager	Sheet No.	
项目负责人		
Project Manager		
图号	S-02	
Drawing No.		

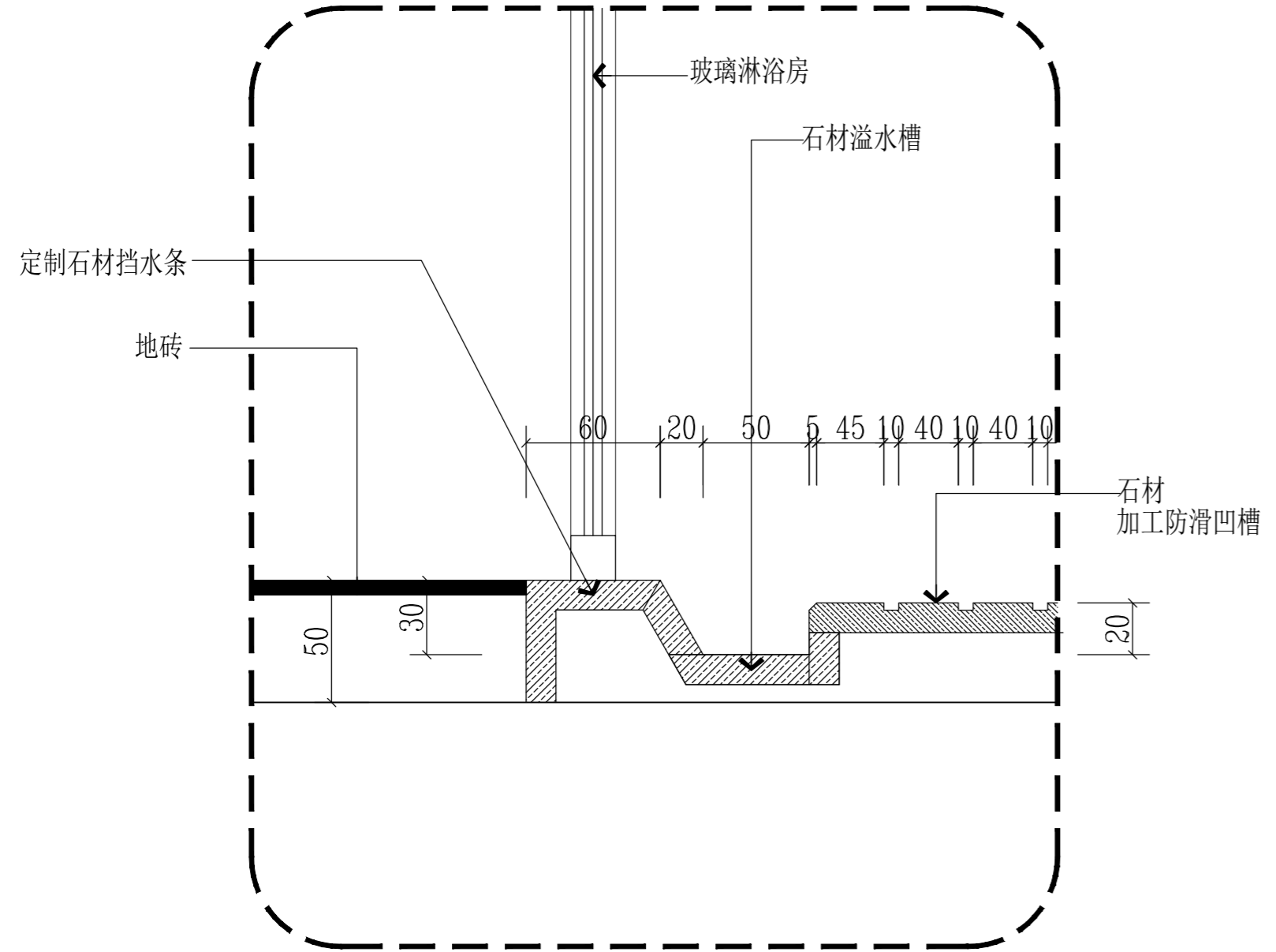


S SECTION 1 门槛石与卫生间地面收口节点

SCALE: 1/3

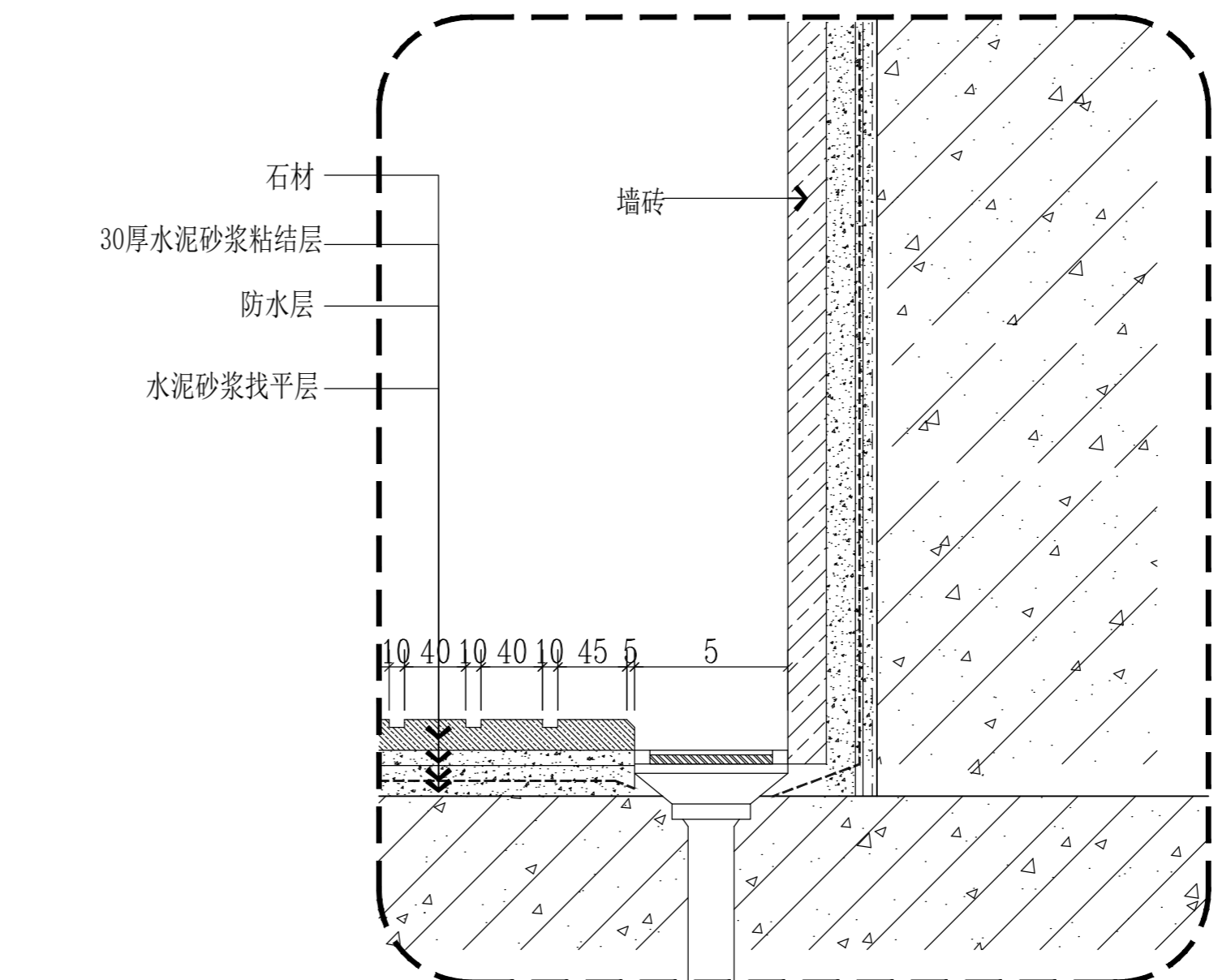
S SECTION 2 地面门槛石与地板节点

SCALE: 1/3



S SECTION 3 淋浴区挡水条节点

SCALE: 1/3



S SECTION 4 卫生间淋浴间地漏节点

SCALE: 1/3

版权所有
 施工单位须现场校验尺寸,如有不符须立即通知设计单位
 不得擅取图纸尺寸施工,如有任何不严谨处,请在施工前
 与设计师沟通。
 本图设计内容未经本司许可不得异地使用、抄袭及复制。

版本 REV	版本说明 DESCRIPTION	日期 DATE

出图印章 PRINT STAMP	
---------------------	--

设计单位 DESIGNER	常州岩原装饰设计有限公司 Changzhou Yanyuan Decoration Design Co., Ltd Room 613, Building 4, Beiling City Square, Zhonglou District, Changzhou City 常州市钟楼区宝龙城市广场4号楼613室
------------------	--

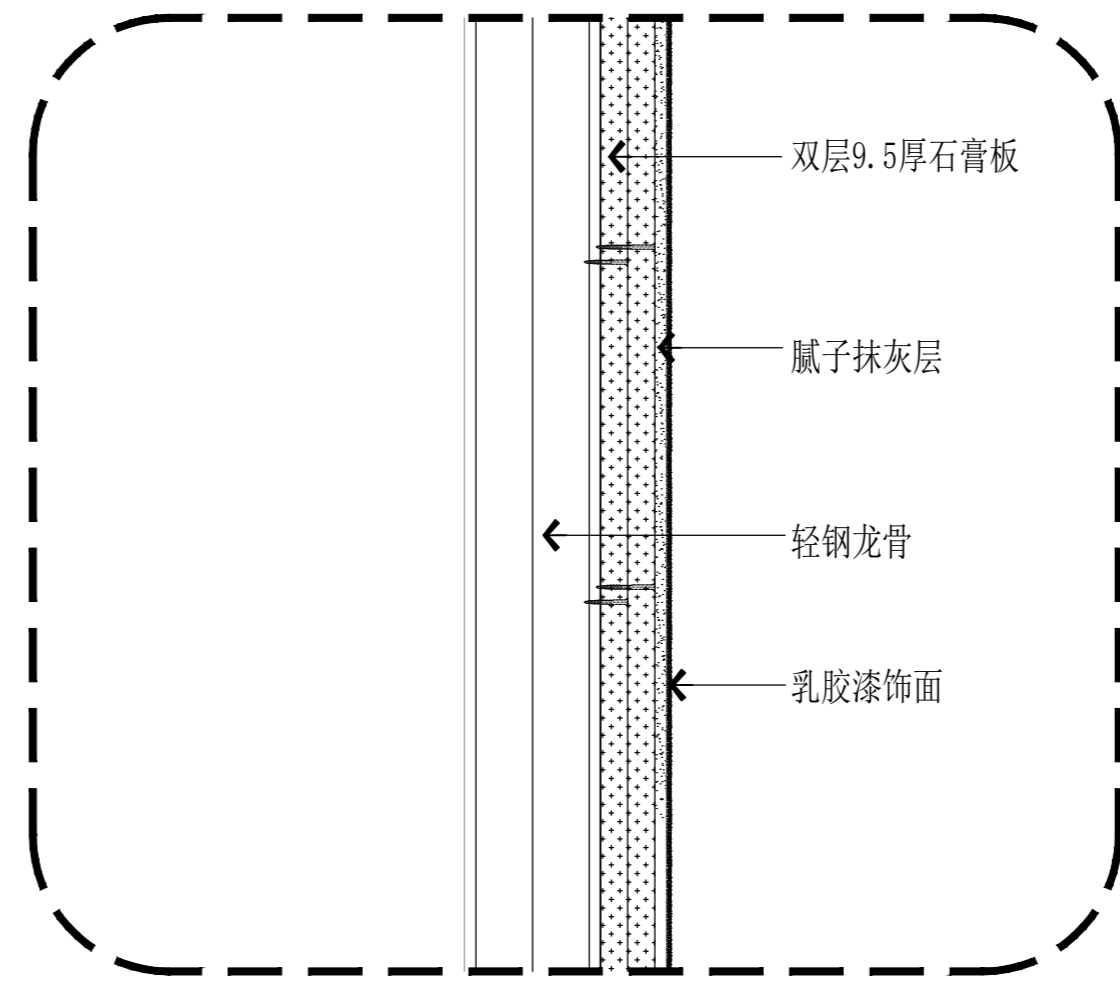
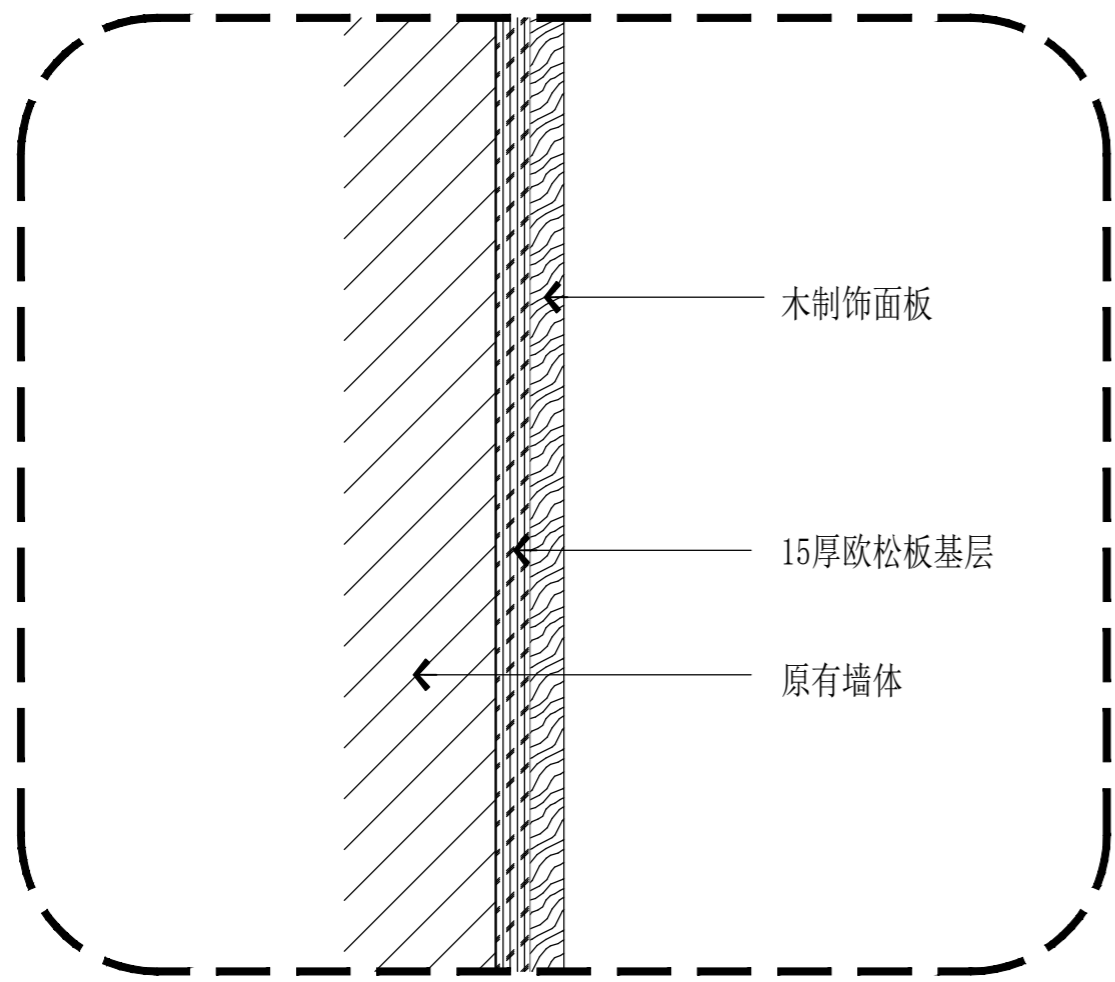
建设单位 CLIENT	常州市交通运输局综合执法支队
----------------	----------------

工程名称 PROJECT NAME	九大队二中队办公改造项目
----------------------	--------------

图纸内容 DRAWING TITLE	地面通用节点图
-----------------------	---------

设计 Designed By		项目号 Project No.	202306
校对 Checked By		设计阶段 Des. Stage	施工图
审核 Reviewed By		专业 Discipline	建筑
专业负责人 Specialist In-charge		比例 Scale	见附
总设计师 Design Manager		套数 Sheet No.	
项目负责人 Project Manager			

图号 Drawing No.	S-03
-------------------	------



S SECTION

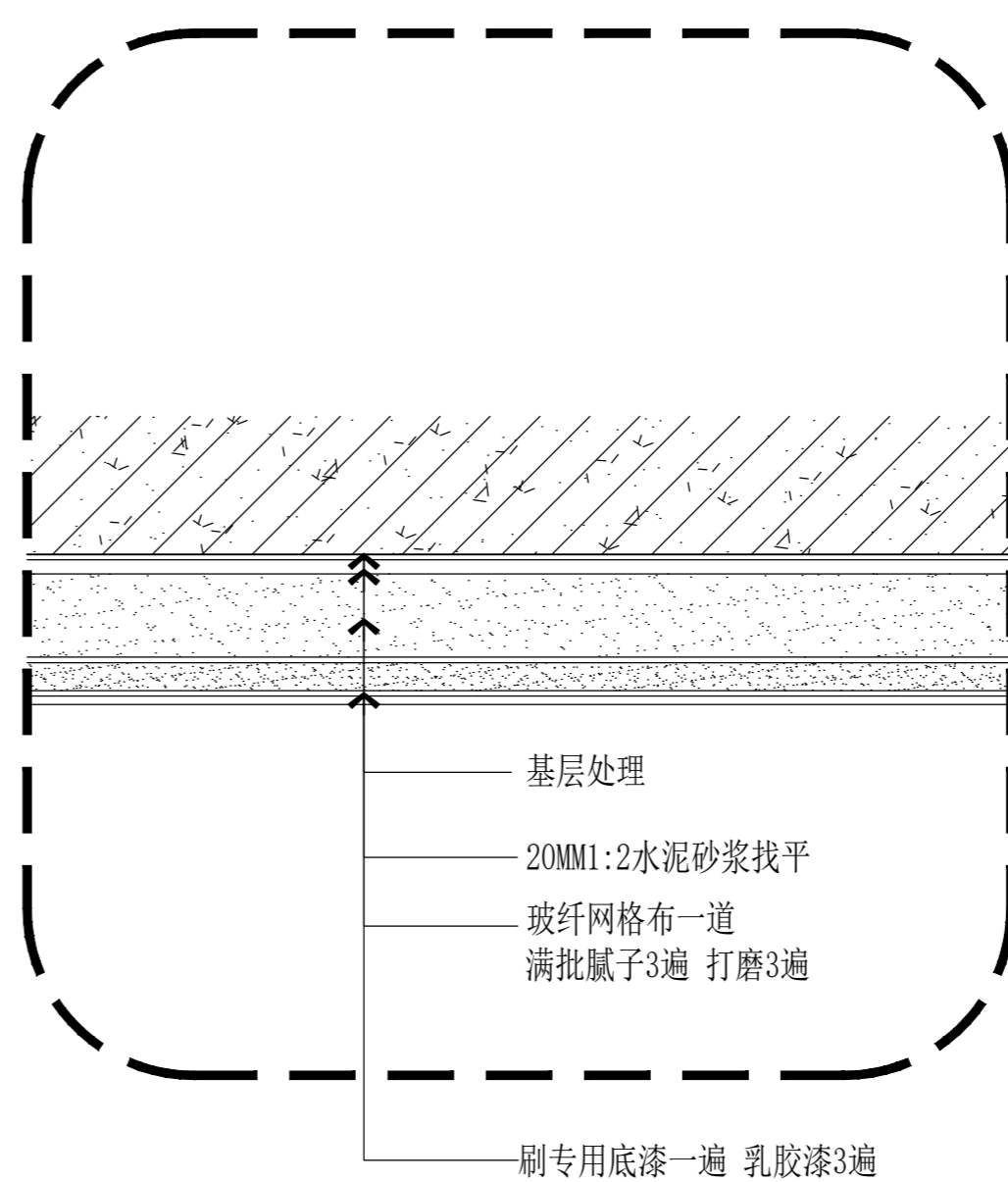
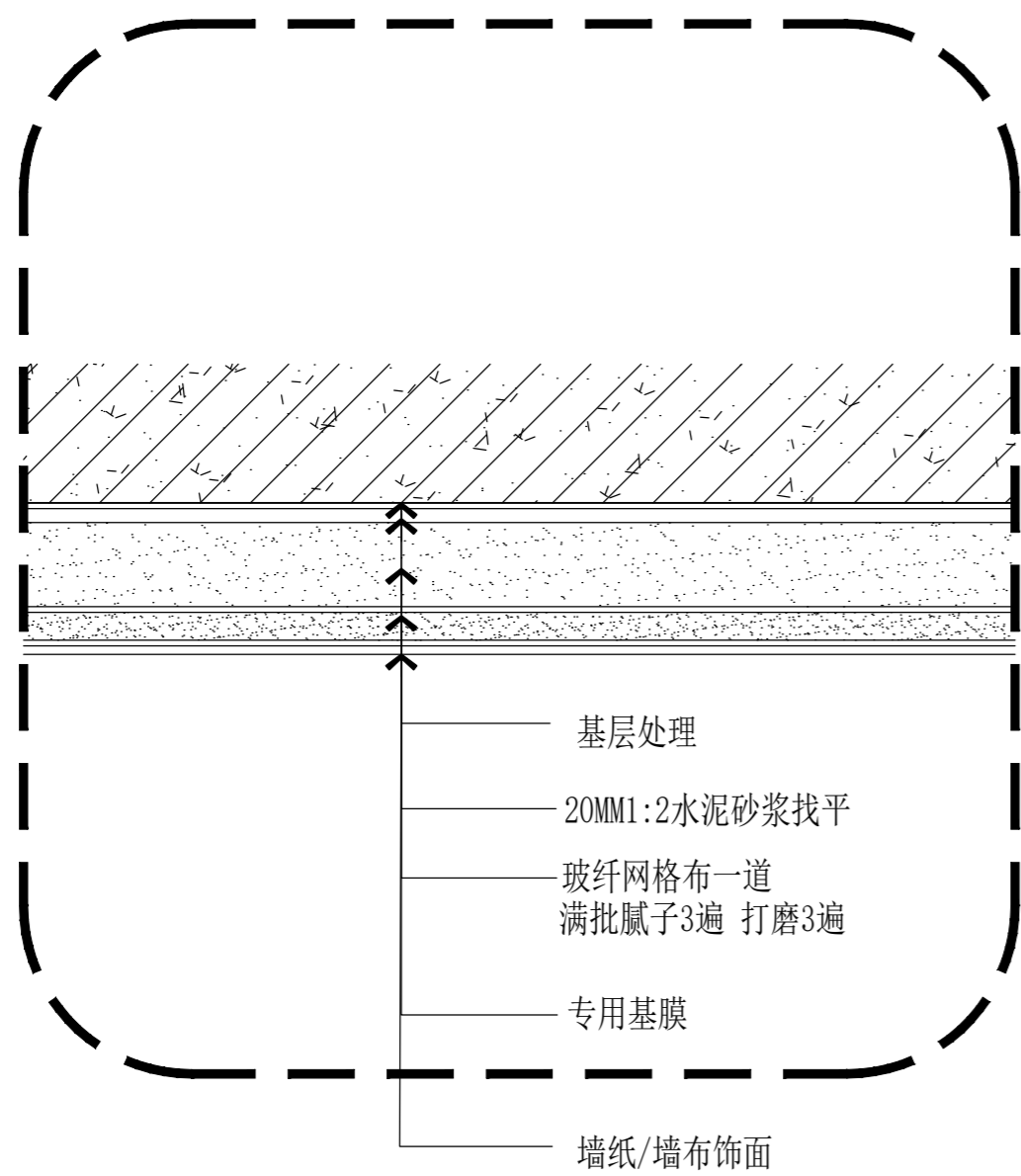
木饰面上墙节点

SCALE: 1/3

S SECTION

轻钢龙骨墙体涂料节点

SCALE: 1/3



S SECTION

墙纸/墙布节点

SCALE: 1/3

S SECTION

墙面乳胶漆节点

SCALE: 1/3

版权所有
 施工单位须现场校核尺寸,如有不符须立即通知设计单位
 不得擅取图纸尺寸施工,如有任何不严谨事宜,请在施工前
 与设计师会商。
 本图设计内容未经本司许可不得易地使用、抄袭及复制。

版本	版本说明	日期

出图印章 PRINT STAMP

设计单位 DESIGNER
 常州岩原装饰设计有限公司
 Changzhou Yanyuan Decoration Design Co., Ltd
 Room 613, building 4, Beiling city square, Zhonglou
 District, Changzhou City
 常州市钟楼区宝龙城市广场4号楼613室

建设单位 CLIENT
 常州市交通运输局综合行政执法支队

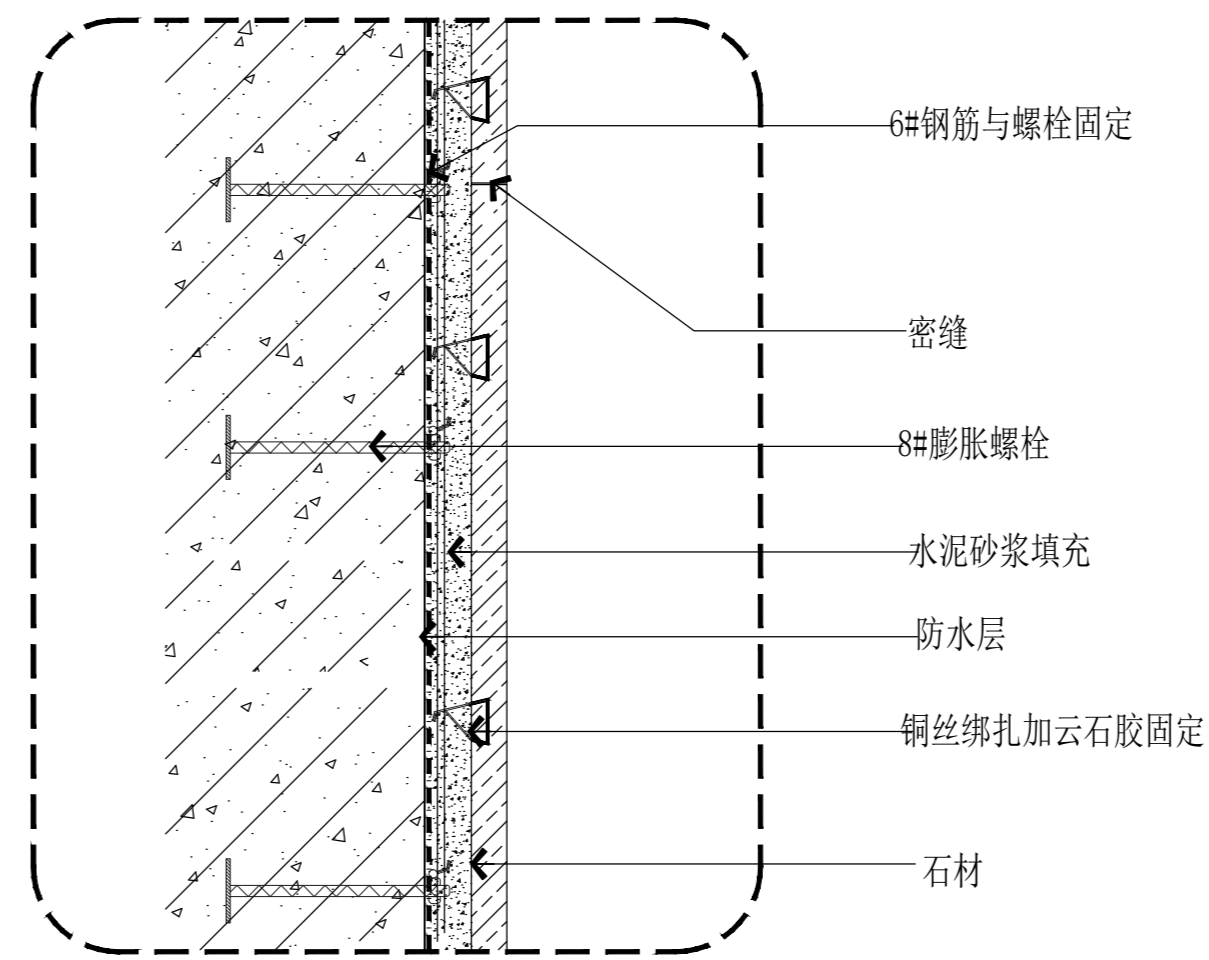
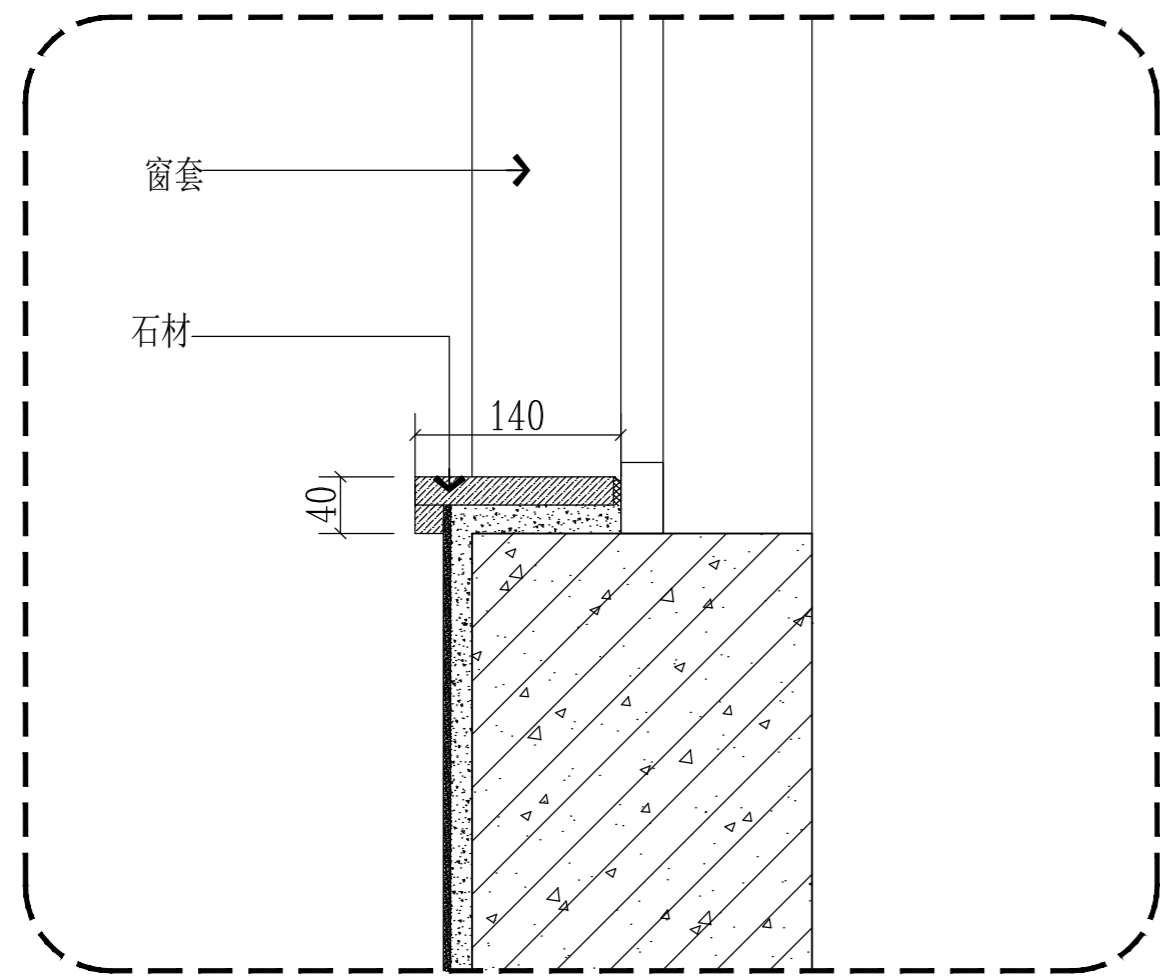
工程名称 PROJECT NAME
 九大队二中队办公改造项目

图纸内容 DRAWING TITLE
 墙面通用节点图-1

设计 Designed By		项目号 Project No.	202306
校对 Checked By		设计阶段 Des. Stage	施工图
审核 Reviewed By		专业 Discipline	建筑
专业负责人 Specialist/Responsible		比例 Scale	见附
总设计师 Design Manager		张号 Sheet No.	
项目负责人 Project Manager		图号 Drawing No.	S-04

1	2	3	4	5	6	7	8	9	10	11	12
专业	专业	专业	专业	专业	专业	专业	专业	专业	专业	专业	专业
姓名	姓名	姓名	姓名	姓名	姓名	姓名	姓名	姓名	姓名	姓名	姓名
日期	日期	日期	日期	日期	日期	日期	日期	日期	日期	日期	日期
签字	签字	签字	签字	签字	签字	签字	签字	签字	签字	签字	签字
专业	专业	专业	专业	专业	专业	专业	专业	专业	专业	专业	专业
姓名	姓名	姓名	姓名	姓名	姓名	姓名	姓名	姓名	姓名	姓名	姓名
日期	日期	日期	日期	日期	日期	日期	日期	日期	日期	日期	日期
签字	签字	签字	签字	签字	签字	签字	签字	签字	签字	签字	签字
专业	专业	专业	专业	专业	专业	专业	专业	专业	专业	专业	专业
姓名	姓名	姓名	姓名	姓名	姓名	姓名	姓名	姓名	姓名	姓名	姓名
日期	日期	日期	日期	日期	日期	日期	日期	日期	日期	日期	日期
签字	签字	签字	签字	签字	签字	签字	签字	签字	签字	签字	签字

版权所有
 施工单位须现场校核尺寸,如有不符须立即通知设计单位
 不得擅取图纸尺寸施工,如有任何不事宜,请在施工前
 与设计师会商。
 本图设计内容未经本司许可不得易地使用、抄袭及复制。



S SECTION

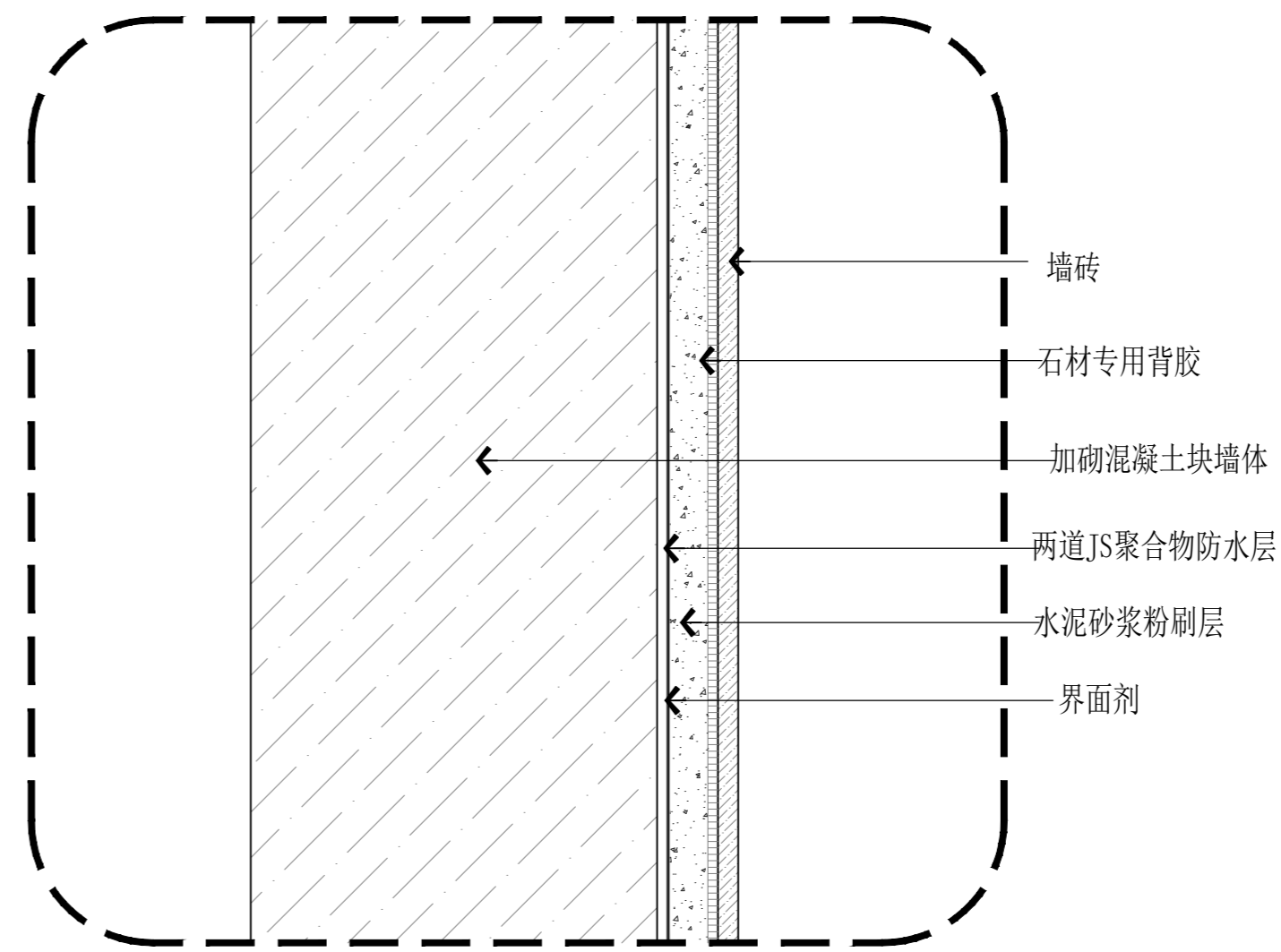
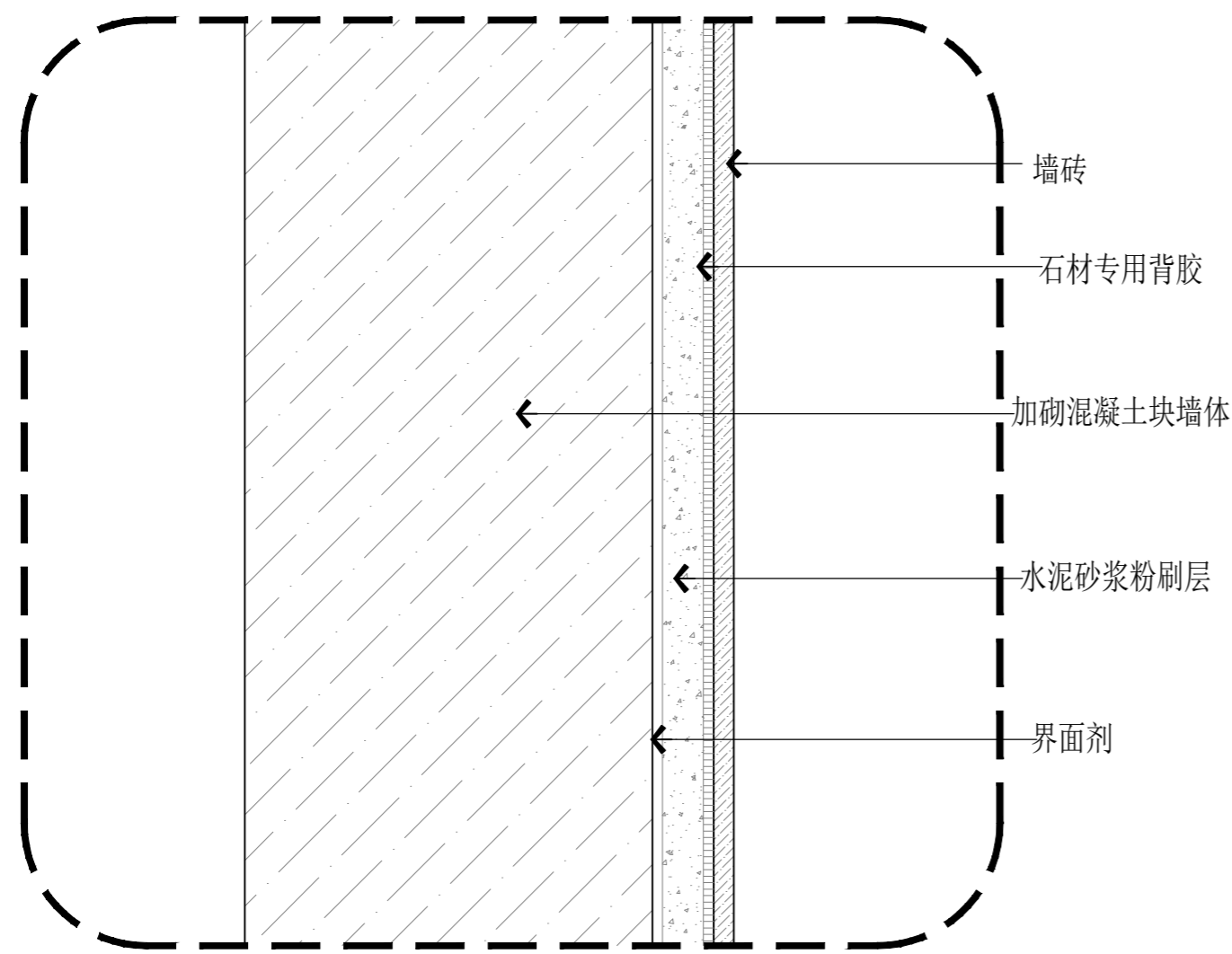
石材窗台板节点

SCALE: 1/3

S SECTION

石材墙面节点

SCALE: 1/3



S SECTION

墙面瓷砖节点

SCALE: 1/3

S SECTION

涉水墙面瓷砖节点

SCALE: 1/3

版本	版本说明	日期

出图印章 PRINT STAMP

设计单位 DESIGNER
 常州岩原装饰设计有限公司
 Changzhou Yan Yuan Decoration Design Co., Ltd
 Room 613, Building 4, Baoling city square, Zhonglou
 District, Changzhou City
 常州市钟楼区宝龙城市广场4号楼613室

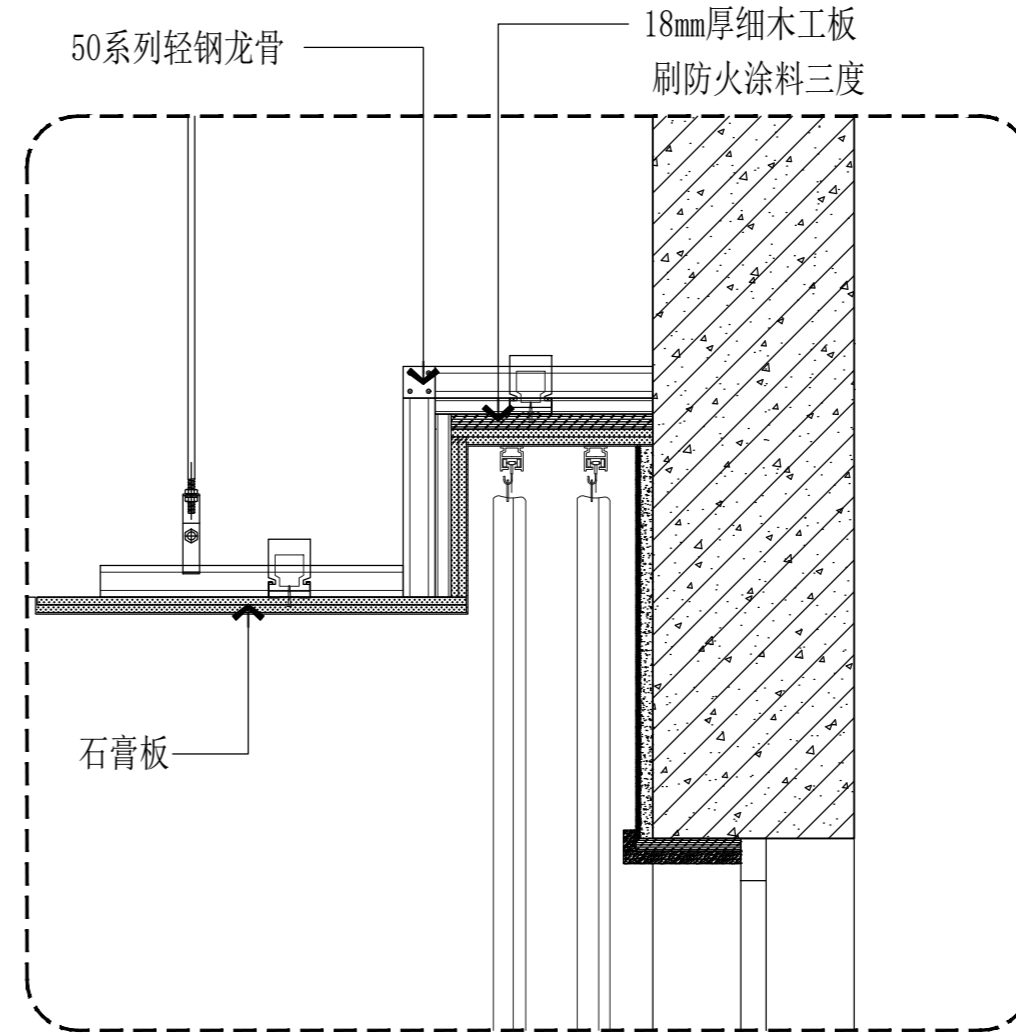
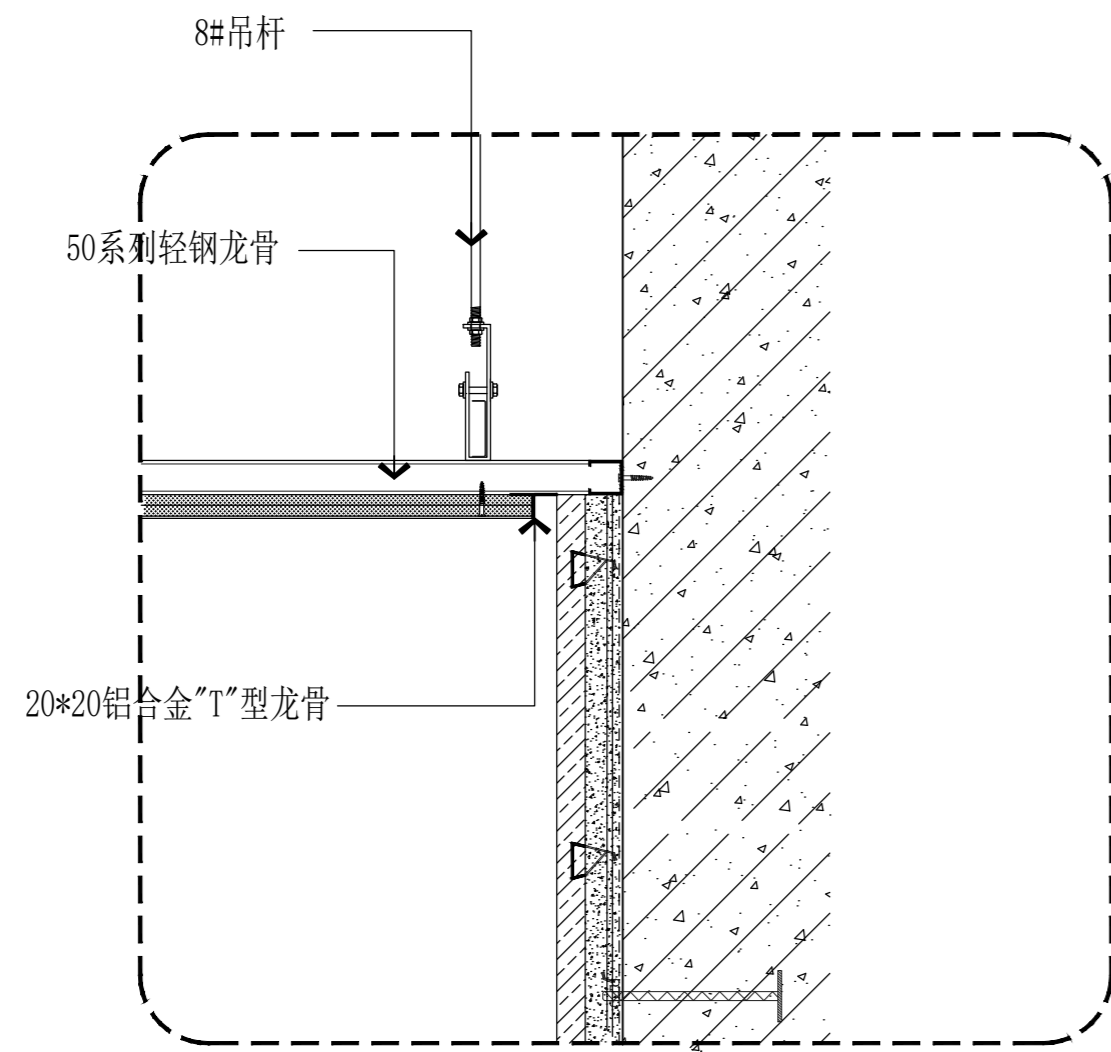
建设单位 CLIENT
 常州市交通运输局综合行政执法支队

工程名称 PROJECT NAME
 九大队二中队办公改造项目

图纸内容 DRAWING TITLE
 墙面通用节点图-2

设计 Designed By		项目号 Project No.	202306
校对 Checked By		设计阶段 Des. Stage	施工图
审核 Reviewed By		专业 Discipline	建筑
专业负责人 Specialist/Foreman		比例 Scale	见图
总设计师 Design Manager		张号 Sheet No.	
项目负责人 Project Manager		图号 Drawing No.	S-05

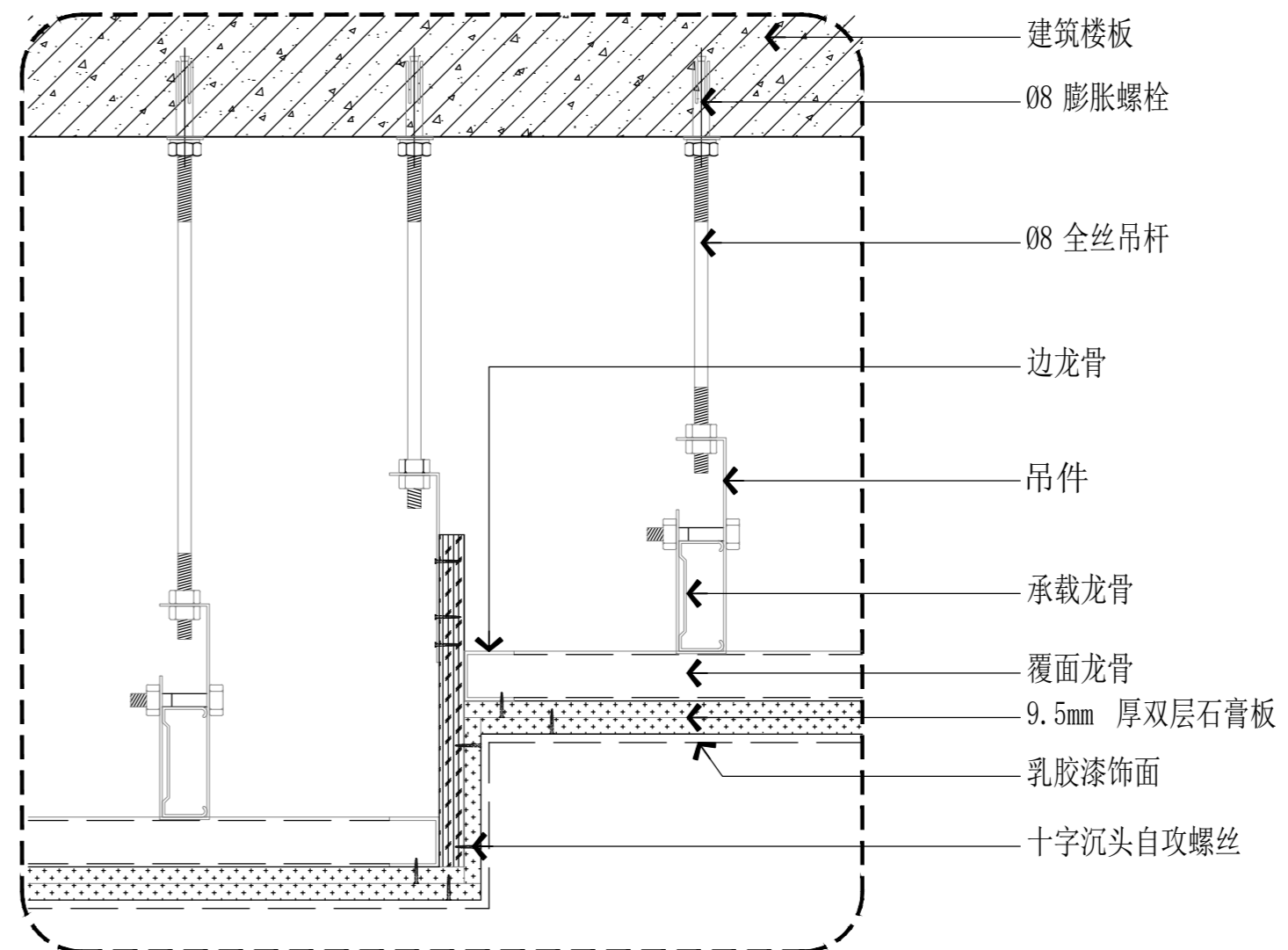
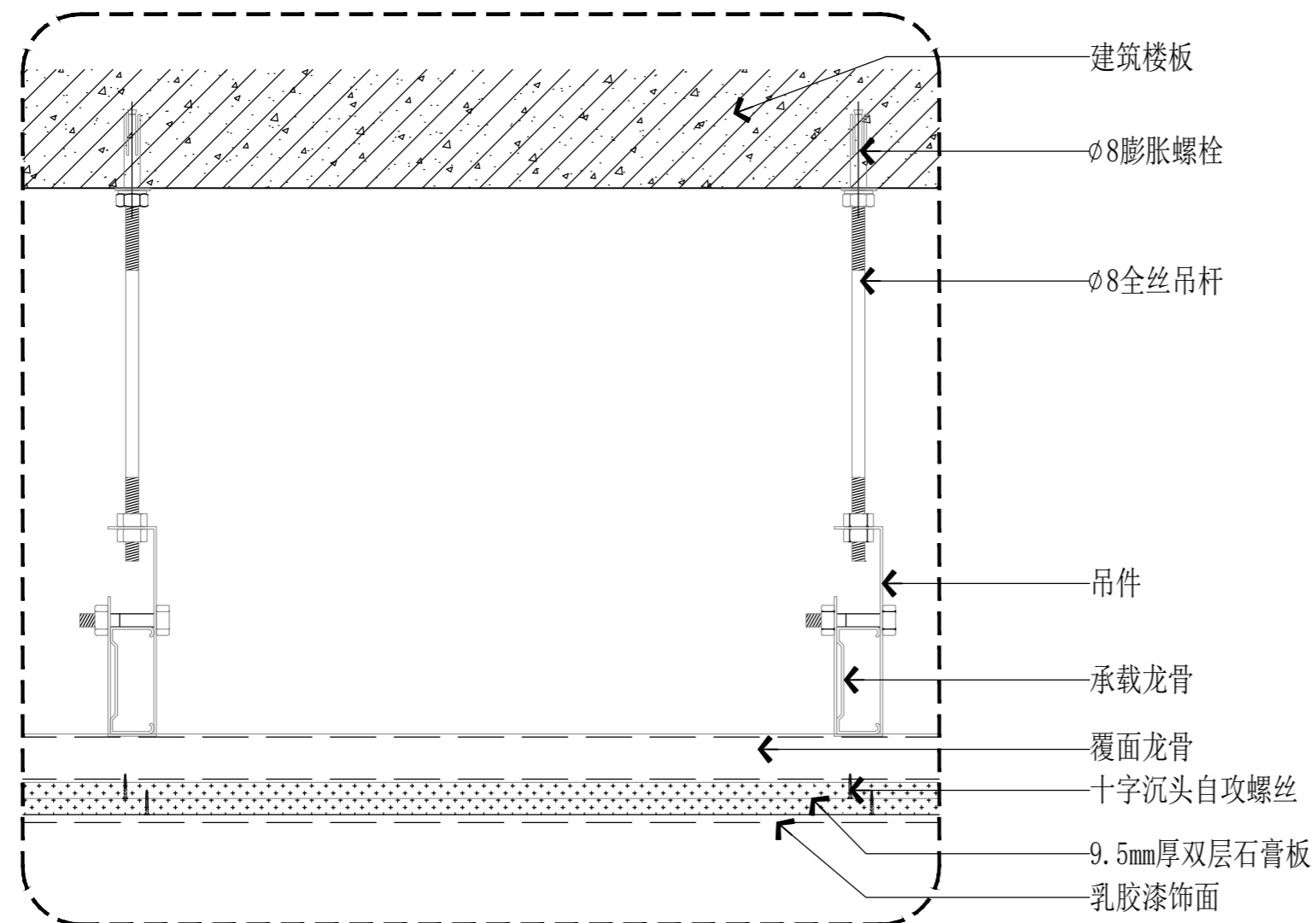
姓名		日期		专业		签名	
设计		日期		专业		签名	
校核		日期		专业		签名	
审核		日期		专业		签名	
设计人		日期		专业		签名	
总设计		日期		专业		签名	
设计人		日期		专业		签名	
校核		日期		专业		签名	
审核		日期		专业		签名	
设计人		日期		专业		签名	
总设计		日期		专业		签名	
设计人		日期		专业		签名	
校核		日期		专业		签名	
审核		日期		专业		签名	
设计人		日期		专业		签名	
总设计		日期		专业		签名	
设计人		日期		专业		签名	
校核		日期		专业		签名	
审核		日期		专业		签名	
设计人		日期		专业		签名	
总设计		日期		专业		签名	



版权所有
 施工单位须现场校核尺寸,如有不符须立即通知设计单位
 不得擅取图纸尺寸施工,如有任何不详尽事宜,请在施工前
 与设计师会商。
 本图设计内容未经本司许可不得异地使用、抄袭及复制。

S SECTION 石材窗台板节点 SCALE: 1/3

S SECTION 暗藏式窗帘盒节点 SCALE: 1/3



S SECTION 石膏板吊顶节点图(悬挂式) SCALE: 1/3

S SECTION 石膏板吊顶节点图(高低差造型) SCALE: 1/3

版本	版本说明	日期
出图印章 PRINT STAMP		
设计单位	DESIGNER	
	常州岩原装饰设计有限公司	
	Changzhou Yanyuan Decoration Design Co., Ltd	
	Room 613, Building 4, Baoling city square, Zhonglou District, Changzhou City	
	常州市钟楼区宝龙城广场4号楼613室	
建设单位	CLIENT	
	常州市交通运输局综合行政执法支队	
工程名称	PROJECT NAME	
	九大队二中队办公改造项目	
图纸内容	DRAWING TITLE	
	顶面通用节点图	
设计	Project No.	202306
校对	Design Stage	施工图
审核	Discipline	建筑
专业负责人	Scale	见详
总设计师	Sheet No.	
项目负责人	Project Manager	
图号	S-06	

电气设计说明

1. 工程概况: 本工程为... (text)	B. 其他... (text)
2. 设计依据: 本设计依据... (text)	9. 其他... (text)
3. 设计标准: 1) 通用... (text) 2) 特殊... (text) 3) 其他... (text)	10. 其他... (text)
4. 设备选型: 1) 断路器... (text) 2) 熔断器... (text) 3) 其他... (text)	11. 其他... (text)
5. 导线选择: 1) 导线截面... (text) 2) 导线敷设... (text)	12. 其他... (text)
6. 接地与防雷: 1) 接地电阻... (text) 2) 防雷措施... (text)	13. 其他... (text)
7. 其他说明: 1) 其他... (text)	14. 其他... (text)

光源名称	照度 (lx)	功率 (W)	色温 (K)	显色指数 (Ra)	能效等级	其他参数
LED	300	285.7~310.7	3000	>82	0.6	>75%

导线截面 (mm²)	2	3	4	5	6	7	8
2.5	15	20	25	32	40	50	63
4.0	20	25	32	40	50	63	80
6.0	25	32	40	50	63	80	100
10.0	32	40	50	63	80	100	125

字母代号	导线敷设方法	字母代号	导线敷设方法	字母代号	导线敷设方法
SC	穿管敷设	MR	明敷	WC	暗敷
JDG	穿管敷设	PR	暗敷	CC	暗敷
PC	穿管敷设	CP	穿管敷设	FC	暗敷
CT	明敷			AC	暗敷

设计说明

DESIGNER: [Name]

CLIENT: [Name]

PROJECT NAME: [Name]

DRAWING TITLE: [Name]

DATE: [Date]

图例说明

序号	图号	名称	规格	安装方式	备注
1		照明配电箱	根据系统图定制	底边离地1.5米安装	
2		配电箱	根据系统图定制	落地安装	
3		弱电配电箱		吊装	
4		弱电配电箱		落地安装	
5		单开单控开关	10A 220V	底边离地1.3米安装	
6		双开单控开关	10A 220V	底边离地1.3米安装	
7		三开单控开关	10A 220V	底边离地1.3米安装	
8		安全型二、三极插座	10A 220V	底边离地0.3米安装	
9		安全型挂壁空调插座	16A 220V	底边离地1.8米安装	
10		安全型柜式空调插座	25A 380V	底边离地0.3米安装	
11		安全型防水二、三极插座	10A 220V	底边离地1.3米安装	
12		安全型防水三极插座	16A 220V	底边离地0.3米安装	
13		LED筒灯	9W	吊顶安装	
14		明装式筒灯(吊装配备吊杆)	15W	吊装	
15		LED射灯	5W	吊顶安装	
16		排气扇	20W	吊顶安装	
17		工业吊灯或工业挂灯	40W	吊装	
18		LED600*600平板灯	32W	吊顶安装	
19		吸顶灯	20W	吸顶安装	
20		暗藏LED T5灯管	10W/m	灯槽暗装	
21		LED300*600平板灯	20W	吊顶安装	
22		浴霸	1500W	吊顶安装	
23		LED100*1200平板灯	32W	吊顶安装	
24		浴霸开关	10A 220V	底边离地1.3米安装	
25		网络插座 无线网络信号		参照强电插座高度	CAT6,JDG20
26		网络电话插座		参照强电插座高度	2*CAT6,JDG20
27		网络插座		参照强电插座高度	CAT6,JDG20
28					
29					
30					

图例说明

图例说明

图例说明

图例说明

图例说明

图例说明

图例说明

图例说明

图例说明

图例说明

图例说明

图例说明

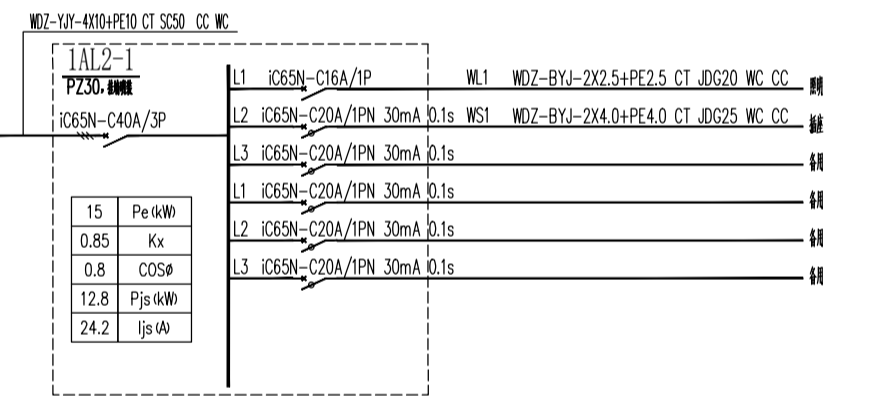



图例说明

图例说明

图例说明

图例说明

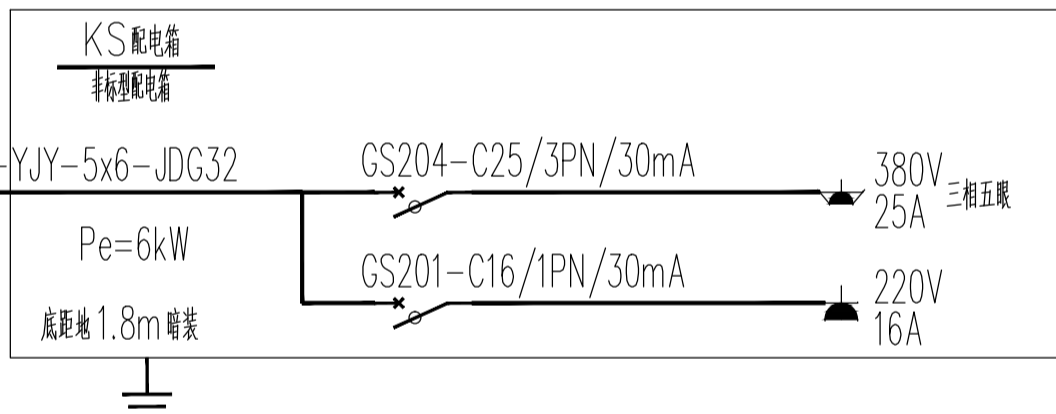

图例说明



DATE: 2023/05/10
PROJECT NAME: 1AL1-1AL3
DRAWING TITLE: 1AL1-1AL3

DESIGNER: [Signature]
CLIENT: [Signature]
PROJECT NAME: [Signature]
DRAWING TITLE: [Signature]

1AL1: [Signature]
1AL2: [Signature]
1AL3: [Signature]



说明
1. 本图是根据设计单位提供的资料编制的。
2. 施工过程中如有疑问，请及时与设计单位联系。

审核
审核人：
审核日期：
审核地点：

设计
设计人：
设计日期：
设计地点：

客户
客户名称：
客户地址：

工程名称
工程名称：
工程地址：

图名
图名：
图号：

比例
比例：
比例尺：

日期
日期：
日期：

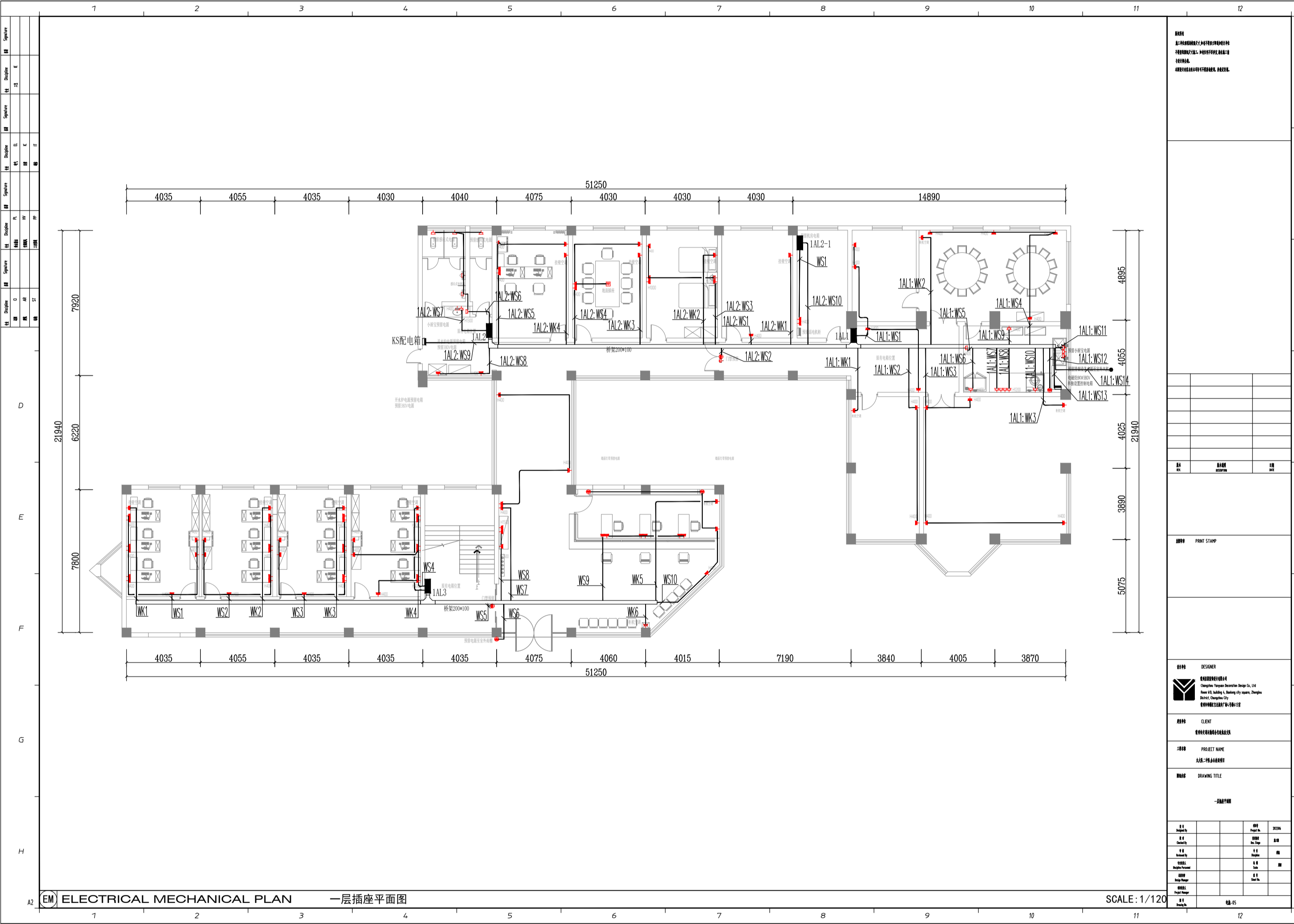
版本
版本：
版本：

备注
备注：
备注：

设计单位
设计单位：
设计单位地址：
设计单位电话：
设计单位传真：
设计单位邮编：

客户单位
客户单位：
客户单位地址：
客户单位电话：
客户单位传真：
客户单位邮编：

序号	姓名	职务	日期
1			
2			
3			
4			
5			



1	2	3	4	5	6	7	8	9	10	11	12
A											
B											
C											
D											
E											
F											
G											
H											

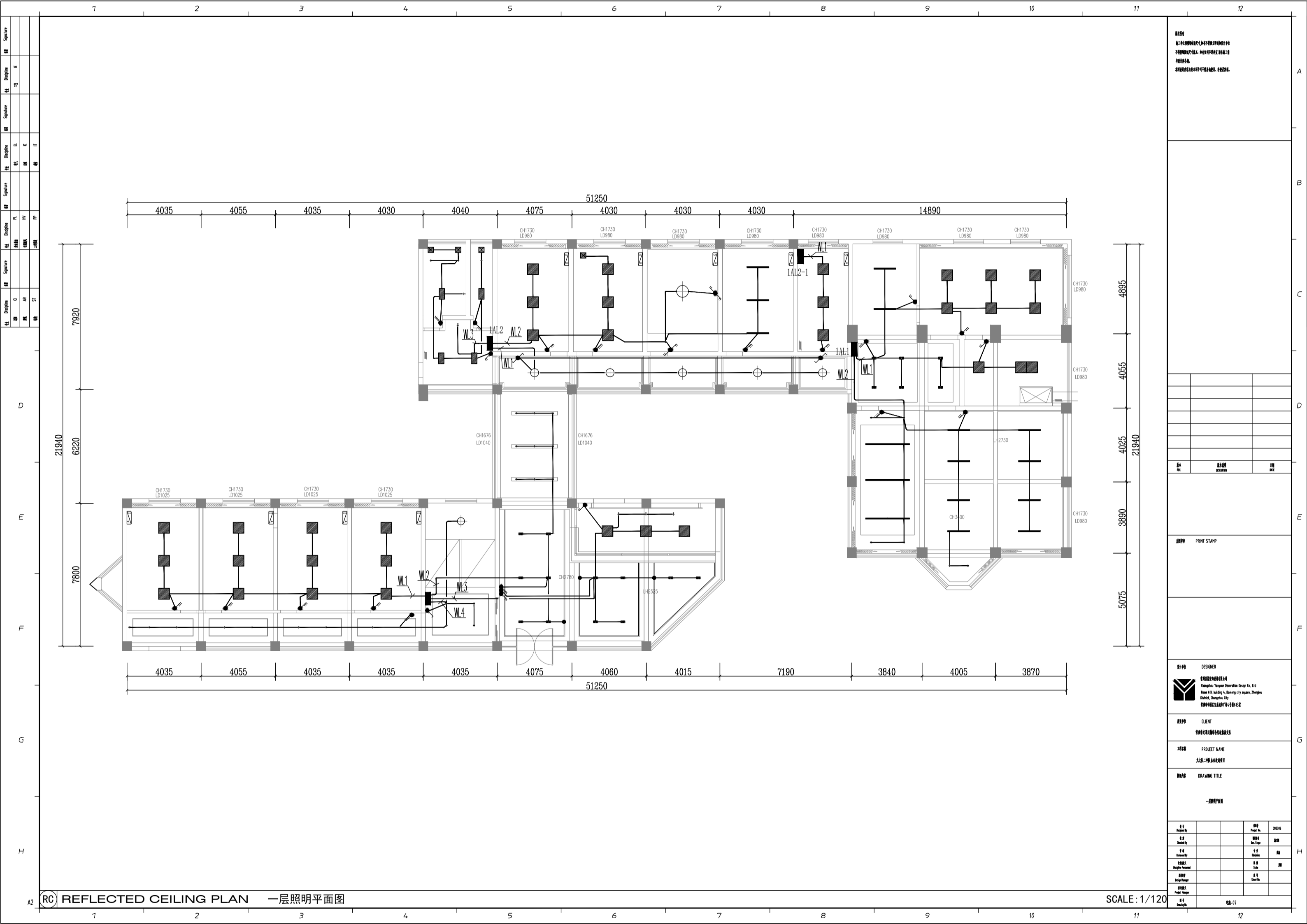
DATE: 2023.09.14
DRAWING NO.: 23-09-01-01
PROJECT NAME: 2023-09-01-01

NO.	NAME	DATE
01	DESIGNER	
02	CHECKER	
03	CLIENT	
04	PROJECT NAME	
05	DRAWING TITLE	

DESIGNER: CHEN CHEN
CLIENT: CHANGCHENG
PROJECT NAME: 2023-09-01-01
DRAWING TITLE: 2023-09-01-01

1	2	3	4	5	6	7	8	9	10	11	12
A											
B											
C											
D											
E											
F											
G											
H											

EM ELECTRICAL MECHANICAL PLAN 一层插座平面图 SCALE: 1/120 图号: 23-09-01-01



DATE: 2023.08.15
 DRAWN: [Name]
 CHECKED: [Name]
 APPROVED: [Name]

NO.	REVISION	DATE

DESIGNER: [Name]
 CLIENT: [Name]
 PROJECT NAME: [Name]
 DRAWING TITLE: [Name]

DESIGNER: [Name]
 CLIENT: [Name]
 PROJECT NAME: [Name]
 DRAWING TITLE: [Name]

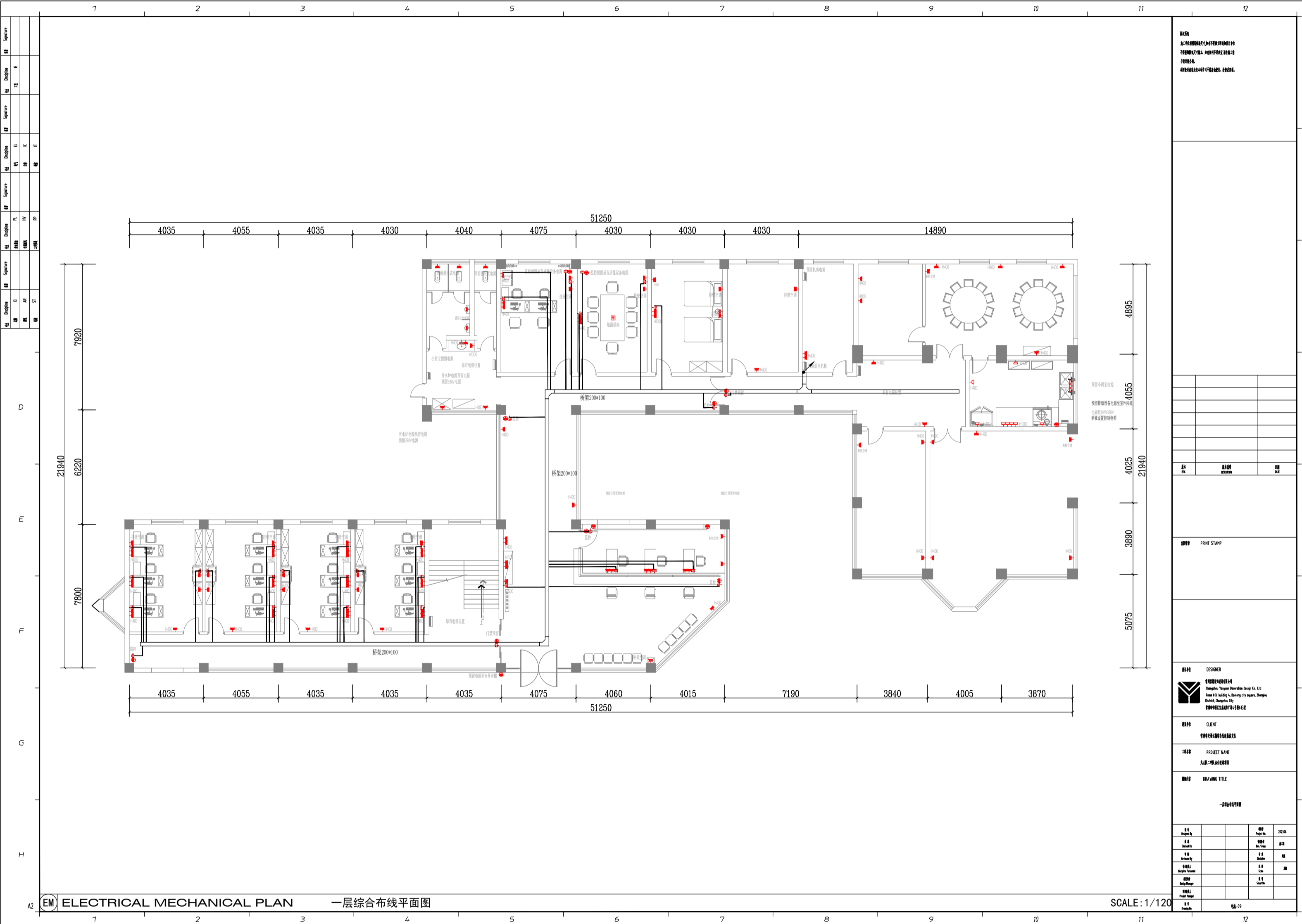
DESIGNER: [Name]
 CLIENT: [Name]
 PROJECT NAME: [Name]
 DRAWING TITLE: [Name]

DESIGNER: [Name]
 CLIENT: [Name]
 PROJECT NAME: [Name]
 DRAWING TITLE: [Name]

NO.	REVISION	DATE

REFLECTED CEILING PLAN 一层照明平面图

SCALE: 1/120

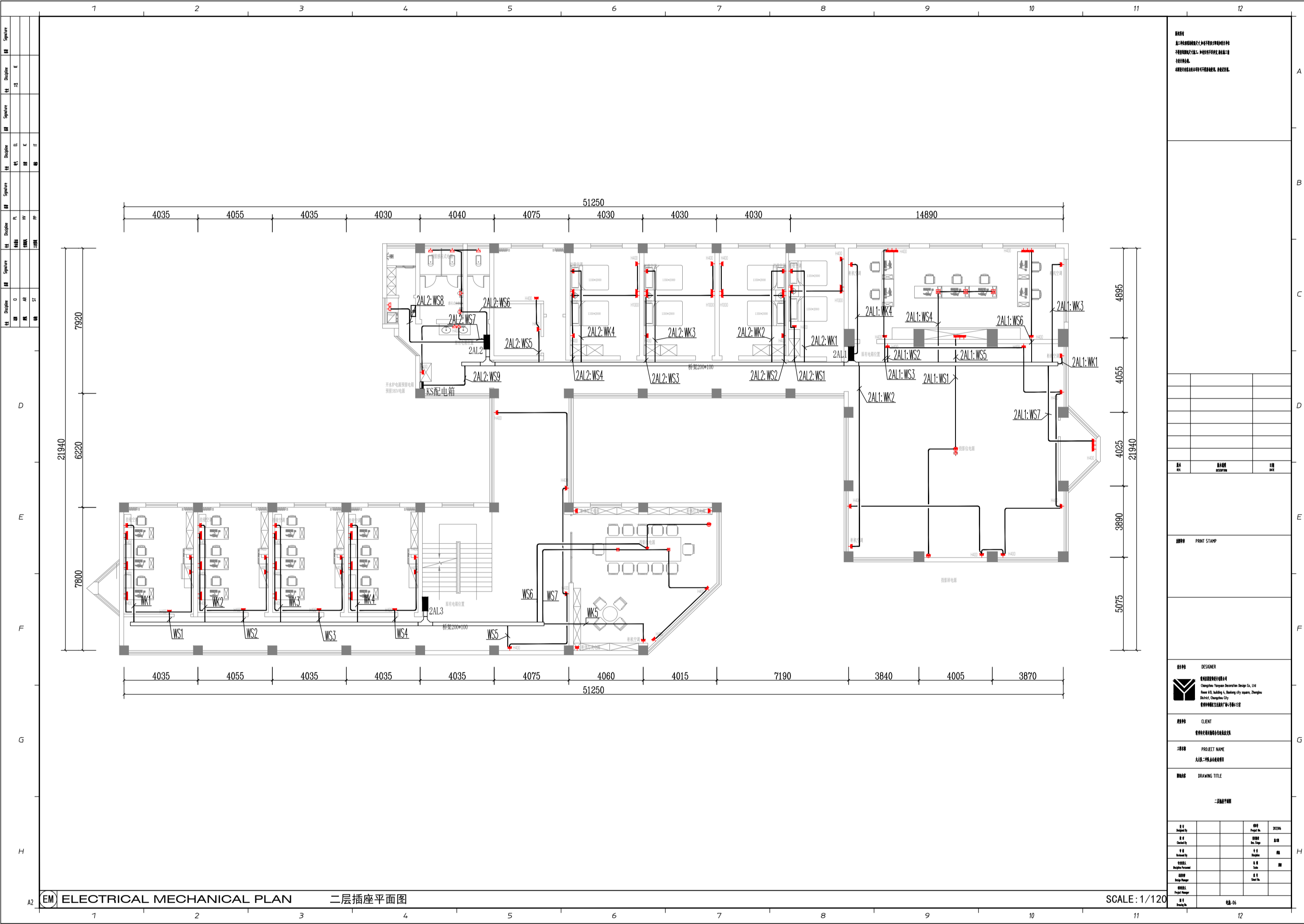


EM ELECTRICAL MECHANICAL PLAN 一层综合布线平面图

SCALE: 1/120

REVISION	NO.	DATE	DESCRIPTION
	1		INITIAL DESIGN
	2		REVISION
	3		REVISION
	4		REVISION
	5		REVISION
	6		REVISION
	7		REVISION
	8		REVISION
	9		REVISION
	10		REVISION

设计说明 1. 本工程综合布线系统采用星型拓扑结构。 2. 本图所示为综合布线系统平面图，仅供参考。 3. 施工过程中应严格按照相关规范和标准执行。														
<table border="1"> <tr> <td>NO.</td> <td>姓名</td> <td>岗位</td> </tr> <tr> <td>001</td> <td></td> <td></td> </tr> <tr> <td>002</td> <td></td> <td></td> </tr> <tr> <td>003</td> <td></td> <td></td> </tr> </table>	NO.	姓名	岗位	001			002			003			设计人: [Signature] 审核人: [Signature] 日期: [Date]	
NO.	姓名	岗位												
001														
002														
003														
客户: [Client Name] 项目名称: [Project Name] 工程名称: [Building Name]														
设计单位: [Design Firm Name] 地址: [Address] 电话: [Phone Number]														
图例: [Legend]														
比例: 1:120														
图号: [Drawing Number]														



设计人: 张子怡
审核人: 张子怡

DESIGNER
张子怡
Changzhiyi
Changzhiyi Design Co., Ltd.
Room 111, Building 4, Weiqiang City Square, Chengde
Sichuan, Chengde City

CLIENT
张子怡

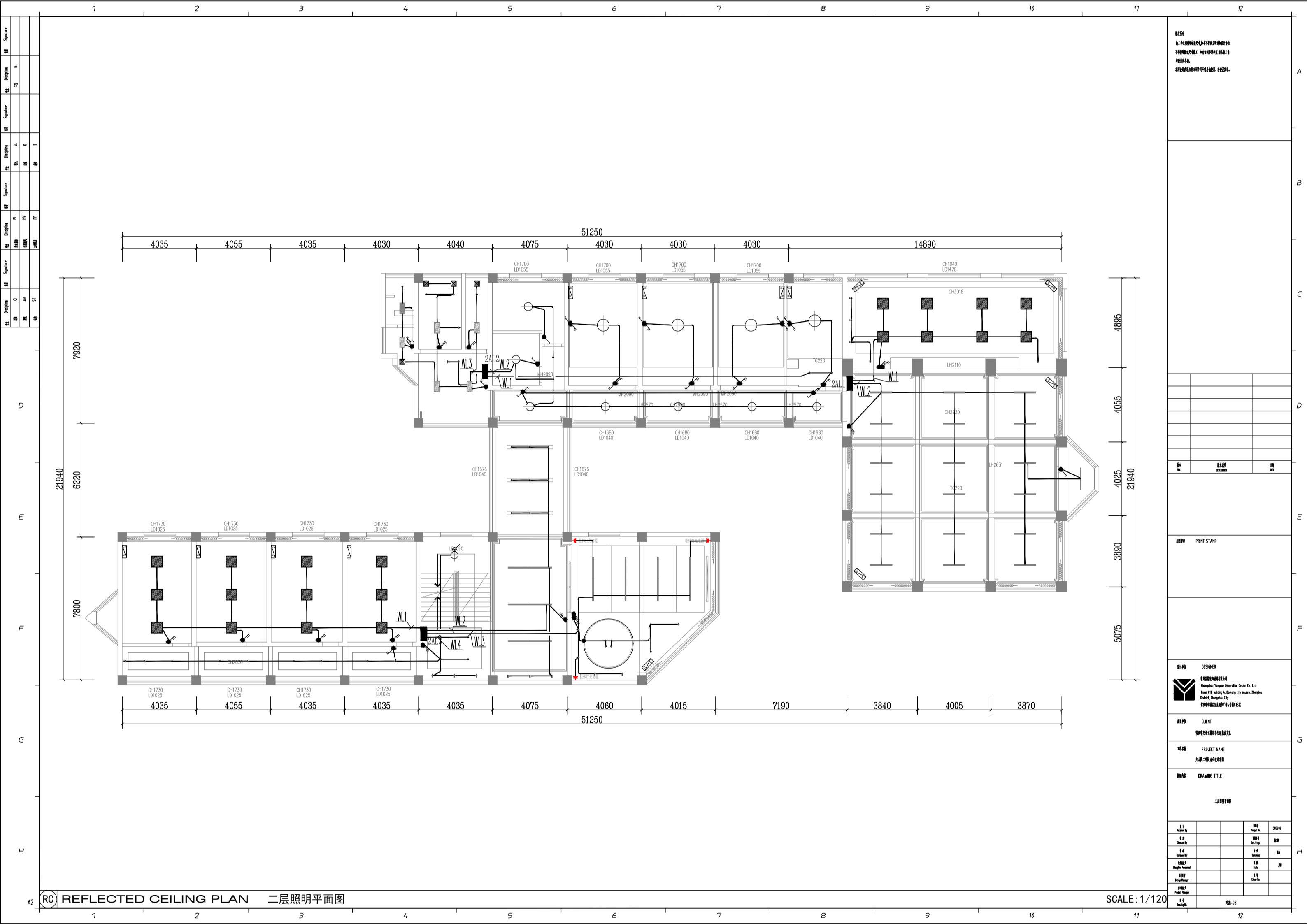
PROJECT NAME
张子怡

DRAWING TITLE
张子怡

张子怡	张子怡	张子怡	张子怡
张子怡	张子怡	张子怡	张子怡
张子怡	张子怡	张子怡	张子怡
张子怡	张子怡	张子怡	张子怡
张子怡	张子怡	张子怡	张子怡

SCALE: 1/120

EM ELECTRICAL MECHANICAL PLAN 二层插座平面图



RC REFLECTED CEILING PLAN 二层照明平面图

SCALE: 1/120

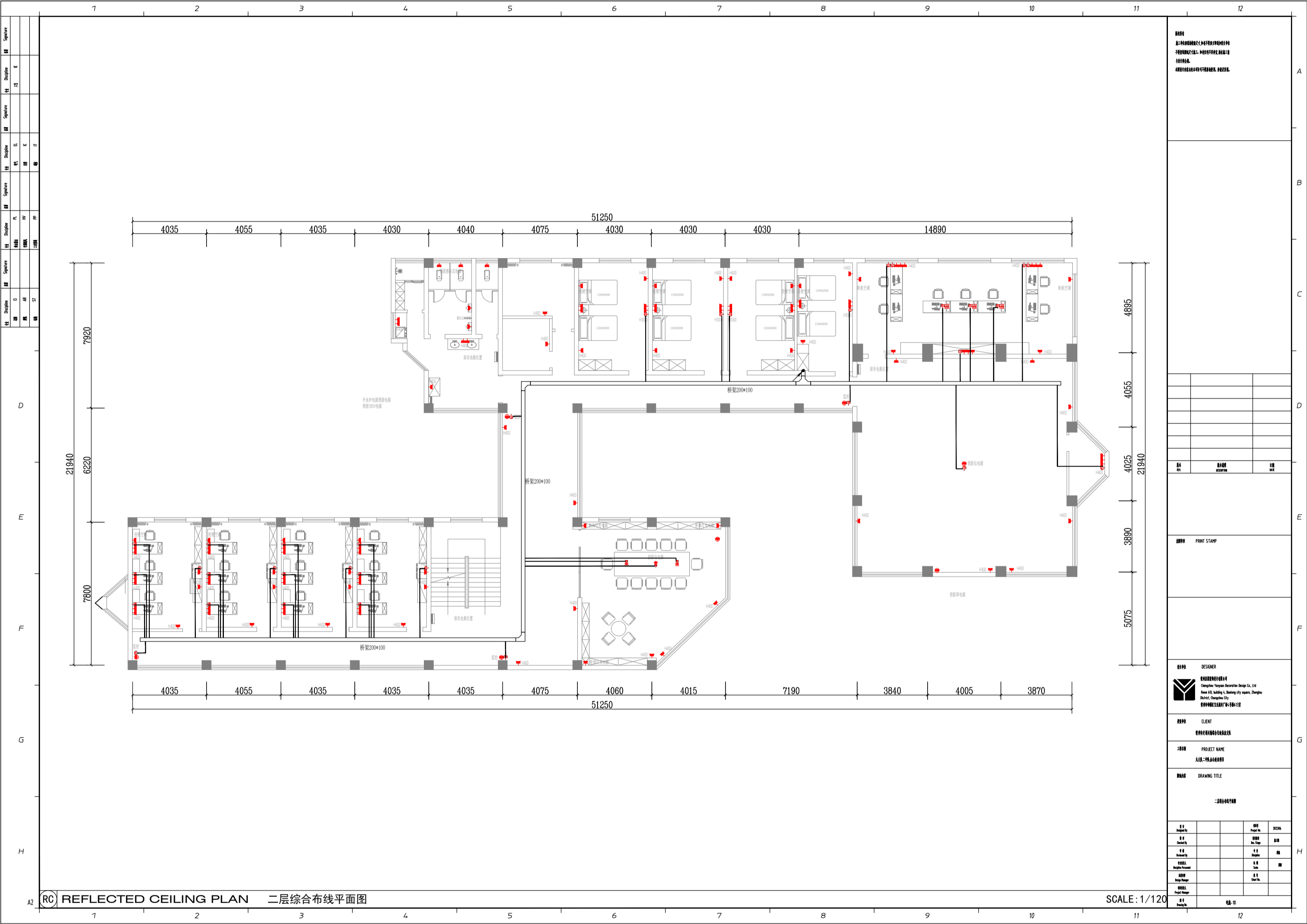
DATE: 2024.08.28
 DRAWING NO: 20240828-01
 PROJECT NAME: 20240828-01

NO.	REVISION	DATE

DESIGNER: [Signature]
 CHECKER: [Signature]
 APPROVED: [Signature]

CLIENT: [Name]
 PROJECT NAME: [Name]
 DRAWING TITLE: [Name]

NO.	REVISION	DATE



RC REFLECTED CEILING PLAN 二層綜合布線平面图

SCALE: 1/120

DESIGNER	CHENGDE TIANYUAN
CLIENT	CHENGDE TIANYUAN
PROJECT NAME	ALC-16-000000
DRAWING TITLE	二層綜合布線
DESIGNER	CHENGDE TIANYUAN
CLIENT	CHENGDE TIANYUAN
PROJECT NAME	ALC-16-000000
DRAWING TITLE	二層綜合布線