

2024年常州市武进区老年人居家适老化 改造项目(三次)采购包5合同

甲方：常州市武进区民政局（以下简称“甲方”）

乙方：安润泽康（南京）健康科技有限责任公司（以下简称“乙方”）

签订地点：江苏省常州市

合同签订时间：2024年10月17日

甲乙双方依据《中华人民共和国政府采购法》《中华人民共和国民法典》以及有关法律、法规的规定，经协商一致，订立本合同，以便共同遵守。

第一条 合同标的

乙方根据甲方需求提供下列服务：2024年常州市武进区老年人居家适老化改造及与此服务有关的所有辅助服务。服务范围：嘉泽镇、湟里镇。

1. 改造内容

(1) 根据《关于深入推进全市老年人家庭适老化改造工作的通知》（常民养老〔2024〕8号）文件精神，参照《老年人居家适老化改造项目清单》，结合实际需求，以居家基础设施改造为重点，聚焦老年人安全、便利、健康等功能性需求，选择适配性产品，包括地面、卧室、厨房间、卫生间等开展施工改造服务，围绕“如厕盥洗安全，室内行走便利，居家环境改善，智能监测预警，辅助器具适配”等方面功能，进一步完善和丰富本地区老年人居家适老化改造项目内容，提升老年人生活自理能力和居家生活品质。为满足不同老年人、不同居住环境要求，可根据改造对象的意愿，开展局部或全屋适老化施工改造服务。

(2) 乙方需为2户老年人家庭进行样板间改造，且该样板间仅收取老年人家庭及甲方补贴，不再另行收取费用。

(3) 乙方设立镇级或街道级开放式适老化改造展示中心，展示本项目采购清单内所有适老化改造内容，供甲方、老年人家庭、社会人士参观。

2. 改造原则

“一户一案”和“一户一档”

(1) 按照“一户一案”原则，重点围绕“如厕洗澡安全，室内行走便利，居家环境改善，智能监测跟进，辅助器具适配”五个方面功能，根据每户评估情况和实际需求，制定个性化改造方案。

(2) 按照“一户一档”原则，将申请表、评估及方案设计表、改造服务协议、改造实施表、改造验收表、完整清晰的改造前后图片等资料形成档案（电子化档案和纸质档案），保

存改造服务数据。

第二条 合同价格

签约合同总价（人民币，下同）：伍拾陆万元（小写：560000.00 元）。合同总价暂定为本项目采购包 5 预算金额，按照本合同第五条第三款约定据实结算，结算时不得超出此金额。

合同单价明细：详见附件 2。

以上价格应包括招标文件所确定的招标范围相应货物或服务的人工、材料、设备、供货、包装、运输、安装调试、保险、培训、工具、辅材、地面墙面开槽及开孔、施工改造、完工垃圾清运及室内清洁、利润、风险、税金及政策性文件规定等各项应有费用，以及为完成该项货物或者服务项目所涉及的一切相关费用。

第三条 合同履行期限

2024 年 11 月 20 日完成所有改造，项目质保期：防水五年，其他贰年（从改造项目经甲方验收合格之日起算）。

第四条 组成本合同的有关文件

下列与本次采购活动有关的文件及有关附件是本合同不可分割的组成部分，与本合同具有同等法律效力，这些文件包括但不限于：

- (1) 招标采购文件（编号：JSZC-320412-CZJF-G2024-0036）
- (2) 乙方提供的投标文件；
- (3) 中标通知书；
- (4) 甲乙双方商定的其他文件等。

第五条 合同款结算及支付

1. 本合同项下所有款项均以人民币支付。

2. 本合同项下的采购资金由甲方自行支付，乙方向甲方开具发票。

3. 结算原则：固定全费用单价，具体参照上述明细表单价，工程量按实结算。

(1) 低保对象、低保边缘家庭、支出型困难家庭、分散供养特困人员等低收入人口（包括“公租房”）老年人家庭，每户最高补贴不超过 6000 元，超出部分由老年人家庭自行承担，实际改造费用低于最高标准的，按照实际改造费用予以补贴。

(2) 一、二级残疾老年人家庭；计划生育特殊老年人家庭，每户按改造总费用的 80% 补贴，最高补贴不超过 2500 元。

(3) 三、四级残疾老年人家庭；中度及以上失能的老年人家庭；80 周岁以上高龄老年人家庭，每户按改造总费用的 50% 补贴，最高补贴不超过 2500 元。

4. 付款方式：

签订合同后预付签约合同价的 30%，项目完工经第三方审计公司审计后支付至审定价的 95%，剩余款项作为质保金待项目验收合格之日起满 2 年后付清。

第六条 双方权利义务

1. 甲方有权委托评估服务单位进行工程监管及验收,其职责在评估服务合同中应明确,乙方须服从甲方、评估方合理合法管理,按甲方评估方要求,配合评估方做好施工进度、施工质量监管及材料进场验收(不限于以上内容)等一切与施工有关的监管工作。

2. 乙方须做好改造现场保卫和垃圾消纳等工作,处理好由于改造带来的扰民问题及与周围单位(居民)的关系,未经甲方同意或有关部门批准,不得随便拆改原建筑物结构及各种设备管线。改造工程未移交之前,乙方负责对现场的一切设施和工程成品进行保护。

3. 乙方采购的材料,应严格按合同约定要求采购并提供产品合格证明,对材料质量负责,材料在使用前,应按照甲方或评估方的要求进行检验或试验,不合格的不得使用,检验或试验费用由乙方承担。由于乙方原因造成质量事故,其损失及费用由乙方承担,工期不顺延。

4. 乙方在施工期间应严格遵守《建筑安装工程安全技术规程》《建筑安装工人安全操作规程》《中华人民共和国消防条例》和其他相关的法规、规范。由于乙方在施工生产过程中违反有关安全操作规程、消防条例,导致发生安全或火灾事故,乙方应承担由此引发的一切经济损失。

5. 乙方实施老年人家庭适老化改造需符合《老年人居家环境适老化改造服务机构基本规范》(MZ/T217--2024)、《老年人居家环境适老化改造通用要求》(MZ/T218--2024)、《居家与养老机构适老产品配置要求》(MZ/T219--2024)等有关行业标准要求。

6. 乙方服务人员要注意工作方式、方法和态度,不得与老人、家属、工作人员发生矛盾。改造过程中,乙方必须做好与改造户主的沟通并注意现场保护,如由于施工不当导致产生纠纷,则由乙方负责解释说明或者赔偿。

7. 乙方服务人员配送安装到位后会为老人进行使用说明介绍,对老人进行培训,指导老人使用等。

8. 乙方在实际改造实施过程中,因为老人的身体状况发生变化,家庭因素等原因,需要方案实时调整,涉及到方案重新设计,产品调换,回收等内容的需积极跟进调整。

9. 乙方需严格按照改造申请、评估设计、实施改造、监管验收、补贴结算等步骤,规范开展老年人居家适老化改造。常态化开展家庭适老化改造“回头看”,主动征询既往改造家庭的意见建议,提升后续服务。

10. 在质保期内,乙方应按照甲方及被改造家庭提出的维修要求予以维修,对质保期内所发生的设备维护、维修、更换等一切费用负责,包括对因设备质量问题造成的设备故障和零部件损坏负责无条件维修或更换(更换的零部件质保期顺延),以及需要乙方解决或配合解决时,乙方应当在接到通知后2小时内予以答复,24小时内派有关人员到达现场,48小时内排除故障。

第七条 违约责任

1. 如乙方不能按约定进行服务的,甲方有权解除合同,同时有权要求乙方按照签约合同总价5%的标准支付违约金,解除合同的通知自发出之日生效。

2. 甲方未按合同规定的期限向乙方支付货款的,每逾期1天甲方向乙方偿付欠款总额的

5%滞纳金，但累计滞纳金总额不超过欠款总额的 5%。

3. 乙方未按本合同的规定和投标文件“服务承诺”提供伴随服务的，甲方有权提前解除本合同，同时乙方应按签约合同总价款的 5%向甲方承担违约责任。

4. 乙方在承担上述一项或多项违约责任后，仍应继续履行合同规定的义务（甲方解除合同的除外）。甲方未能及时追究乙方的任何一项违约责任并不表明甲方放弃追究乙方该项或其他违约责任。

5. 乙方投标属虚假承诺，或是由于乙方的过错造成合同无法继续履行的，还应向甲方支付不少于合同总价 30%违约金，若该违约金不足以弥补甲方损失，则应当赔偿甲方所有损失。

6. 其他未尽事宜，以《民法典》等有关法律法规规定为准，无相关规定的，双方协商解决。本协议中约定的乙方应承担的违约金、赔偿金或其他费用，甲方有权从应付乙方款项中予以直接扣除。

第八条 合同的变更和终止

1. 本合同一经签订，甲乙双方不得擅自变更、中止或终止合同。

2. 除发生法律规定的不能预见、不能避免并不能克服的客观情况外，甲乙双方不得放弃或拒绝履行合同。乙方放弃或拒绝履行合同，履约保证金不予退还。

第九条 合同的转让

乙方不得擅自部分或全部转让其应履行的合同义务。

第十条 不可抗力

甲、乙双方中任何一方，因不可抗力不能按时或完全履行合同的，应及时通知对方，并在个工作日内提供相应证明。未履行完合同部分是否继续履行、如何履行等问题，可由双方初步协商，并向主管部门报告。确定为不可抗力原因造成的损失，免于承担责任。

第十一条 争议的解决

1. 因履行本合同引起的或与本合同有关的争议，甲、乙双方应首先通过友好协商解决，如果协商不能解决争议，则采取以下第（1）种方式解决争议：

（1）向甲方所在地人民法院提起诉讼；

（2）向甲方所在地仲裁委员会按其仲裁规则申请仲裁。如没有约定，默认采取第 2 种方式解决争议。

2. 在法院审理和仲裁期间，除有争议部分外，本合同其他部分应继续履行。

第十二条 诚实信用

乙方应诚实信用，严格按照招标文件要求和投标承诺履行合同，不向甲方进行商业贿赂或者提供不正当利益。

第十三条 合同生效及其他

1. 本合同自经甲乙双方授权代表签订并加盖公章后，自签订之日起生效。见证方仅对甲乙双方签订采购合同的事实进行见证，不代表任何承诺或保证，该合同的履行等相关情况均与见证方无任何关系。

2. 本合同一式伍份，甲乙双方各执贰份，代理机构执壹份存档。

3. 本合同应按照中华人民共和国的现行法律进行解释。

附件 1：廉政责任书

附件 2：老年人居家适老化改造项目清单

甲方：

单位名称（章）：

单位地址：

法定代表人：

委托代理人：

电话：

传真：



乙方：安润泽康（南京）健康科技有限
责任公司

单位名称（章）：安润泽康（南京）健康
科技有限责任公司

单位地址：南京市鼓楼区北祥路 67 号泛
悦城市广场 T2 栋 1111 室

法定代表人：张祺


委托代理人：王成

电话：18616166698

开户银行：交通银行南京中央北路支行

账号：320006645013004381718

传真：/ 2024.10.1



廉政责任书

为进一步加强廉政建设，特订立如下责任书：

一、甲、乙双方的权利和义务

1. 甲乙双方应严格遵守党的政策规定和国家有关法律法规。
2. 甲乙双方应严格执行项目的合同文件，自觉按合同办事。
3. 甲乙双方的业务活动应坚持公开、公平、公正、诚信、透明的原则。
4. 甲乙双方不得以任何理由向对方工作人员行贿或馈赠礼金、有价证券、贵重礼品。不得在对方报销任何应由个人支付的费用。
5. 甲乙双方不得以任何理由违反廉洁自律的有关规定。
6. 甲乙双方发现对方严重违反本协议条款的行为，有及时提醒对方、向其上级有关部门举报、建议给予处理并要求告知处理结果的权利。

二、违约责任

1. 甲、乙双方及其工作人员违反本协议有关规定的，按管理权限，依据有关规定给予经济处罚或追究党纪政纪责任；涉嫌犯罪的，移交司法机关追究刑事责任；给双方单位造成经济损失的，应予以赔偿。

2. 本协议一式三份，由甲、乙双方各执一份，送交甲方的监督单位一份。

(以下无正文)

甲方（盖章）：常州市武进区民政局

日期：2024年10月17日




乙方（盖章）：安润泽康（南京）健康科技有限责任公司



日期：2024年10月17日






老年人居家适老化改造项目清单（嘉泽镇、湍里镇、优惠率 21%）




序号	改造内容	单位	数量	品牌商标	一档参数	一档产品单价(元)	二档参数	二档产品单价(元)	三档参数	三档产品单价(元)	参考图片
1	防滑地垫	块	1	易尔乐	防滑耐磨耐高温，环保材料。 1、材质安全，环保无异 味； 2、表面气泡凸起设计， 脚感舒适； 3、底部密布吸盘，超强 吸附，防滑力极强 4、厚度 5mm	19.75	防滑耐磨耐高温，环保材 料。 1、材质安全，环保无异 味； 2、表面气泡凸起设计， 脚感舒适； 3、底部密布吸盘，超强 吸附，防滑力极强 4、厚度 6mm	23.70	防滑耐磨耐高温，环保材 料。 1、材质安全，环保无异 味； 2、表面气泡凸起设计， 脚感舒适； 3、底部密布吸盘，超强 吸附，防滑力极强 4、厚度 8mm	28.44	








2	瓷砖 防滑剂	平方米	1	臻清	使用范围: 瓷砖、釉面砖、 其他石材 界面作用力: 亲水型 溶质成分: 水溶性+ 初级防滑	83.74	使用范围: 瓷砖、釉面砖、 其他石材 界面作用力: 亲水型 溶质成分: 水溶性++ 中级防滑	98.75	使用范围: 瓷砖、釉面砖、 其他石材 界面作用力: 亲水型 溶质成分: 水溶性+++ 高级防滑	118.50	
3	浴缸 改淋浴	套	1	定制	拆除, 粉平, 防水, 改贴 瓷砖(含施工费及材料成 本费用) 粉平(一底一面), 普通 防滑瓷砖	1580.00	拆除, 粉平, 防水, 改贴 瓷砖(含施工费及材料成 本费用) 粉平(一底两面), 普通 防滑瓷砖	2054.00	拆除, 粉平, 防水, 改贴 瓷砖(含施工费及材料成 本费用) 粉平(两底两面), 防滑 瓷砖	2528.00	功能: 防止老人淋浴时水溅出, 降低滑倒风险 施工工艺: 1. 拆除旧浴缸 2. 拆除旧瓷砖 3. 粉平 4. 防水 5. 贴砖 6. 防滑剂 7. 验收
4	浴帘	条	1	定制	加厚涤纶布, 金属挂钩 尺寸: 120*180CM	120.87	防止老人淋浴时水溅出, 降低滑倒风险, 加厚涤纶 布, 金属挂钩 尺寸: 150*180CM	142.20	防止老人淋浴时水溅出, 降低滑倒风险, 加厚涤纶 布, 金属挂钩 尺寸: 180*180CM	170.64	




5	普通 花洒	套	1	申里 鹭	产品阀芯：陶瓷，冷热调节，龙头：精铜加厚 手握花洒材质：PP； 把手材质：锌合金； S接头材质：锌合金； 表面处理：镀铬。	193.5 5	产品阀芯：陶瓷，冷热调节，龙头：精铜加厚 手握花洒材质：ABS；三挡调节 把手材质：锌合金； S接头材质：不锈钢； 表面处理：镀铬。	227.5 2	产品阀芯：陶瓷，冷热调节，龙头：精铜加厚，配备置物架 手握花洒材质：ABS，三挡调节，可升降花洒支撑杆 把手材质：不锈钢； S接头材质：不锈钢； 表面处理：镀铬。	272.5 5	
6	隐形 地漏	套	1	脉拓 荟诚	条形地漏安装（含主材、辅材） 材质：黄铜适合 单用铜重力芯（5cm）	107.4 4	条形地漏安装（含主材、辅材） 材质：黄铜适合 单用铜水封（7cm）	126.4 0	条形地漏安装（含主材、辅材） 材质：黄铜适合 双用铜水封（7cm）	151.6 8	
7	方形 不锈钢 地漏	套	1	脉拓 荟诚	材质：SUS304 不锈钢 管径：50/75MM 12cm 自封	26.86	材质：SUS304 不锈钢 管径：50/75MM 15cm 自封	31.60	材质：SUS304 不锈钢 管径：50/75MM 15cm 深水封	37.92	




8	墙地 砖铺 贴	平方 米	1	定制	找平, 防水, 瓷砖铺贴 普通瓷砖	114.5 5	找平, 防水, 瓷砖铺贴 防滑瓷砖	134.3 0	找平, 防水, 瓷砖铺贴 高强防滑防水玻化砖	161.1 6	
9	水路 改造	米	1	定制	品牌: 伟星 PPR 冷热水管, 20*3.4MM 壁厚	30.02	品牌: 伟星 PPR 冷热水管, 20*3.4MM 壁厚	53.72	品牌: 伟星 PPR 冷热水管, 20*3.4MM 壁厚	63.20	
10	蹲便 器改 坐便 器	个	1	定制	原坐便器拆除, 安装新坐 便器, (包含马桶)	869.0 0	原坐便器拆除, 安装新坐 便器, (包含马桶, 配件 包)	1106. 00	原坐便器拆除, 安装新坐 便器 (包含马桶, 配件包) 包含地面处理及贴砖	1264. 00	




11	马桶	个	1	定制	对原有马桶老化等问题，拆除旧的，安装新的。瓷体采用高压注浆工艺成型，1250° C超高温煅烧，瓷体密度大，低吸水率；抗菌效果好，不挂污，易洁净，不易堵塞 (包含马桶)	553.00	对原有马桶老化等问题，拆除旧的，安装新的。瓷体采用高压注浆工艺成型，1250° C超高温煅烧，瓷体密度大，低吸水率；抗菌效果好，不挂污，易洁净，不易堵塞 (包含马桶，配件包)	711.00	对原有马桶老化等问题，拆除旧的，安装新的。瓷体采用高压注浆工艺成型，1250° C超高温煅烧，瓷体密度大，低吸水率；抗菌效果好，不挂污，易洁净，不易堵塞 (包含马桶，配件包)	861.10	
12	带扶手洗澡椅	张	1	恒生	总质量：5KG 坐板高度三挡调节： 400-460mm、承重≤100KG，座位高度可调节，带扶手。 普通碳钢管架，普通扶手 (无泡沫)	120.87	总质量：5KG 坐板高度三挡调节： 400-460mm、承重≤100KG，座位高度可调节，带扶手。 加厚铝合金骨架，记忆泡沫棉扶手，橡胶防滑垫设计，座板加宽	142.20	总质量：5KG 坐板高度三挡调节： 400-460mm、承重≤100KG，座位高度可调节，带扶手。 加厚铝合金骨架，记忆泡沫棉扶手，橡胶防滑垫设计，座板加宽	170.64	
13	挂墙式助浴凳	张	1	永久亮	总质量：5KG 坐板高度三挡调节： 400-460mm、承重≤100KG，座位高度可调节，带扶手。 普通碳钢管架，普通扶手 (无泡沫)	156.42	总质量：5KG 坐板高度三挡调节： 400-460mm、承重≤100KG，座位高度可调节，带扶手。 加厚碳钢管架，普通扶手 (无泡沫)	197.50	总质量：5KG 坐板高度三挡调节： 400-460mm、承重≤100KG，座位高度可调节，带扶手。 加厚碳钢管架，普通扶手 (无泡沫)	237.00	

14	防滑一字型扶手	个	1	永久亮	可用于多个空间,辅助老人起身、支撑。 颜色:黄色、雪白色或银灰色 一体式成型法兰底座,45°导角处理,不锋利划伤、冲压式哑口 材质:PP+碳钢	36.34	可用于多个空间,辅助老人起身、支撑。 颜色:黄色、雪白色或银灰色 一体式成型法兰底座,45°导角处理,不锋利划伤、冲压式哑口 材质:ABS+碳钢	47.40	可用于多个空间,辅助老人起身、支撑。 颜色:黄色、雪白色或银灰色 一体式成型法兰底座,45°导角处理,不锋利划伤、冲压式哑口 材质:ABS+不锈钢	63.20	
15	楼梯扶手	米	1	永久亮	材质:ABS+不锈钢,4排防滑颗粒	43.45	材质:ABS+加厚不锈钢,8排防滑颗粒	51.35	材质:ABS+加厚铝合金,8排防滑颗粒	71.10	
16	台盆扶手	个	1	永久亮	在保持原有台盆基础上,增加扶手,方便老人洗漱时抓扶,防止摔倒。 材质:不锈钢,130mm不锈钢内管,35mm尼龙外管,4排防滑颗粒	102.70	在保持原有台盆基础上,增加扶手,方便老人洗漱时抓扶,防止摔倒。 材质:不锈钢,130mm不锈钢内管,35mm尼龙外管,8排防滑颗粒	134.30	在保持原有台盆基础上,增加扶手,方便老人洗漱时抓扶,防止摔倒。 材质:铝合金,130mm铝合金内管,35mm尼龙外管,8排防滑颗粒	165.90	

17	U型 上翻 马桶 扶手	个	1	永久 亮	安装在马桶两侧，协助老人如厕起身。 颜色：黄色和雪白色 一体式成型法兰底座，45°导角处理，不锋利划伤、冲压式哑口， 材质：PP+碳钢	94.80	安装在马桶两侧，协助老人如厕起身。 颜色：黄色和雪白色 一体式成型法兰底座，45°导角处理，不锋利划伤、冲压式哑口， 材质：ABS+碳钢	126.40	安装在马桶两侧，协助老人如厕起身。 颜色：黄色和雪白色 一体式成型法兰底座，45°导角处理，不锋利划伤、冲压式哑口， 材质：ABS+不锈钢	158.00	
18	一体 式马 桶扶 手架	个	1	永久 亮	TEP 软胶防滑扶手，铝合金扶手，高强度耐腐蚀，可上翻调节扶手 承重：200KG	402.90	TEP 软胶防滑扶手，铝合金扶手，高强度耐腐蚀，可上翻调节扶手 承重：200KG	474.00	TEP 软胶防滑扶手，铝合金扶手，高强度耐腐蚀，可上翻调节扶手 承重：200KG	568.80	



19	坐便器助力扶手	个	1	永久亮	高度: 3档高度调节 材质: PP+碳钢	236.2 1	高度: 3档高度调节 材质: ABS+碳钢	316.0 0	高度: 6档高度调节 材质: ABS+不锈钢	379.2 0	
20	135度扶手	个	1	永久亮	材质: 尼龙和金属管复合 材质: PP+碳钢	63.20	材质: 尼龙和金属管复合 材质: ABS+碳钢	94.80	材质: 尼龙和金属管复合 材质: ABS+不锈钢	113.7 6	
21	T型扶手	个	1	永久亮	外管材质: 高强度抗菌尼龙、ABS 内管材质: 不锈钢 外管防滑颗粒: 4排	107.4 4	外管材质: 高强度抗菌尼龙、ABS 内管材质: 不锈钢 外管防滑颗粒: 8排	126.4 0	外管材质: 高强度抗菌尼龙、ABS 内管材质: 铝合金 外管防滑颗粒: 8排	151.6 8	

22	L型扶手	个	1	永久亮	颜色: 黄色和雪白色 一体式成型法兰底座 45°导角处理, 不锋利划伤、冲压式哑口 材质: PP+碳钢	63.20	颜色: 黄色和雪白色 一体式成型法兰底座 45°导角处理, 不锋利划伤、冲压式哑口 材质: ABS+碳钢	94.80	颜色: 黄色和雪白色 一体式成型法兰底座 45°导角处理, 不锋利划伤、冲压式哑口 材质: ABS+不锈钢	118.50	
23	橡胶坡道	米	1	社福	防滑纹理, 边缘打磨, 抗压橡胶更耐用, 500KG承重, 防水防滑不变形 厚度: 8mm	94.80	防滑纹理, 边缘打磨, 抗压橡胶更耐用, 500KG承重, 防水防滑不变形 厚度: 15mm	158.00	防滑纹理, 边缘打磨, 抗压橡胶更耐用, 500KG承重, 防水防滑不变形 厚度: 25mm	189.60	
24	地面硬化	平方米	1	定制	地面增硬耐磨, 防尘固沙 C20细石混凝土, 厚度3cm	101.12	地面增硬耐磨, 防尘固沙 C25细石混凝土, 厚度5cm	118.50	地面增硬耐磨, 防尘固沙 C25细石混凝土, 厚度8cm	142.20	



25	门 槛 移 除	项	1	定制	拆除原有门槛石并清理 原水泥层, 定制并安装新 门槛石与地面瓷砖水平 瓷砖类型: 普通地面瓷砖 改造类型: 水泥找平	142.2 0	拆除原有门槛石并清理 原水泥层, 定制并安装新 门槛石与地面瓷砖水平 瓷砖类型: 防滑地面瓷砖	169.8 5	拆除原有门槛石并清理 原水泥层, 定制并安装新 门槛石与地面瓷砖水平 瓷砖类型: 高效防滑玻化 砖	205.4 0	
26	坡 道 改 造	平 方 米	1	定制	按坡比铺设坡道, 压防滑 纹 宽度不小于 800mm, C20 细石混凝土	165.9 0	按坡比铺设坡道, 压防滑 纹 宽度不小于 900mm, C20 细石混凝土	197.5 0	按坡比铺设坡道, 压防滑 纹 宽度不小于 1000mm, C25 细石混凝土	237.0 0	
27	线 路 改 造 (4 平 方 米)	平 方 米	1	定制	3C 认证, BV 硬线 绝缘厚度: 0.6mm	30.02	3C 认证, BV 硬线 绝缘厚度: 0.8mm	55.30	3C 认证, BV 硬线, 无氧 铜 绝缘厚度: 1.0mm	71.10	

28	更换成套配电箱	套	1	定制	<p>材质：冷轧钢板 喷塑工艺，防风防尘 总空开，分路空开 1P+N</p>	236.2 1	<p>材质：冷轧钢板 喷塑工艺，防风防尘 总空开，分路空开 2P+N</p>	<p>材质：冷轧钢板 喷塑工艺，防风防尘 总空开，分路空开 3P+N及以上</p>	379.2 0	
----	---------	---	---	----	---	------------	---	--	------------	---





29	吸顶灯	只	1	东卓照明	技术参数 色温: 6000K 28W	39.50	技术参数 色温: 6000K 36W	94.80	技术参数 色温: 6000K 48W	110.60	
30	安装自动感应灯具	只	1	松福瑞	1. 插电款 2. 产品重量: 98g 3. LED 人体感应灯 感应范围: 3m 以内	22.12	1. 插电款 2. 产品重量: 98g 3. LED 人体感应灯 感应范围: 5m 以内	27.65	1. 插电款 2. 产品重量: 98g 3. LED 人体感应灯 感应范围: 8m 以内	33.18	







31	适老 抽拉 台盆 龙头	套	1	欧联	主材材质: 304 不锈钢, 陶瓷阀芯, 表面拉丝, 防 生锈, 可抽拉 感应范围: 2m 以内	126.4 0	主材材质: 304 不锈钢, 陶瓷阀芯, 表面拉丝, 防 生锈, 可抽拉 感应范围: 5m 以内	197.5 0	主材材质: 304 不锈钢, 陶瓷阀芯, 表面拉丝, 防 生锈, 可抽拉 感应范围: 10m 以内	237.0 0	
32	适老 水龙头	套	1	晨露	材质: 食品级 304 不锈钢 拉丝工艺, 可旋转, 大弯 新一代滚珠轴承芯, 不锈 钢弯咀冷热	118.5 0	材质: 食品级 304 不锈钢 拉丝工艺, 可旋转, 大弯 新一代滚珠轴承芯, 不锈 钢弯咀冷热	157.2 1	材质: 食品级 304 不锈钢 拉丝工艺, 可旋转, 大弯 钻石二级光圈新一代滚 珠轴承芯, 不锈钢高弯咀 冷热	197.5 0	





33	高脚 台盆 龙头	套	1	晨露	<p>材质：全铜 采用 304 不锈钢拉丝工 艺，易于擦拭不留痕；管 身可旋转，出水点不再单 一固定，使用起来更加便 捷； 阀芯：耐高温、耐磨损、 抗老化、寿命长</p>	118.5 0	<p>材质：全铜 采用 304 不锈钢拉丝工 艺，易于擦拭不留痕；管 身可旋转，出水点不再单 一固定，使用起来更加便 捷； 阀芯：耐高温、耐磨损、 抗老化、寿命长 新一代陶瓷轴承芯，不锈 钢弯咀冷热</p>	157.2 1	<p>材质：全铜 采用 304 不锈钢拉丝工 艺，易于擦拭不留痕；管 身可旋转，出水点不再单 一固定，使用起来更加便 捷； 阀芯：耐高温、耐磨损、 抗老化、寿命长 钻石二级光圈新一代陶 瓷轴承芯，不锈钢高弯咀 冷热</p>	197.5 0	
34	平脚 台盆 龙头	套	1	晨露	<p>材质：全铜 采用 304 不锈钢拉丝工 艺，易于擦拭不留痕；管 身可旋转，出水点不再单 一固定，使用起来更加便 捷； 阀芯：耐高温、耐磨损、 抗老化、寿命长</p>	118.5 0	<p>材质：全铜 采用 304 不锈钢拉丝工 艺，易于擦拭不留痕；管 身可旋转，出水点不再单 一固定，使用起来更加便 捷； 阀芯：耐高温、耐磨损、 抗老化、寿命长 新一代陶瓷轴承芯，不锈 钢弯咀冷热</p>	157.2 1	<p>材质：全铜 采用 304 不锈钢拉丝工 艺，易于擦拭不留痕；管 身可旋转，出水点不再单 一固定，使用起来更加便 捷； 阀芯：耐高温、耐磨损、 抗老化、寿命长 钻石二级光圈新一代陶 瓷轴承芯，不锈钢高弯咀 冷热</p>	197.5 0	









35	紧急呼叫器	个	1	驰通	一键报警，无需WIFI，无距离限制	86.90	一键报警，无需WIFI，无距离限制 可开放设备数据接口协议，将设备数据对接到电脑端或中控数据平台对数据进行统计分析；	102.70	一键报警，无需WIFI，无距离限制 可开放设备数据接口协议，将设备数据对接到电脑端或中控数据平台对数据进行统计分析； 防水等级：IP65 具备模块	118.50	
36	燃气报警器(单机)	个	1	驰通	1、声光报警 2、工作温度-15℃~50℃	87.69	1、声光报警 2、工作温度-15℃~50℃ 3、无线传输方式：NB-IoT，免费一年物联网卡	102.70	1、声光报警 2、工作温度-15℃~50℃ 3、通讯方式：NB-IoT，免费2年物联网卡，移动+PC端 电源防水等级：IP65	123.24	
37	烟雾报警器	个	1	驰通	1、声光报警 2、工作温度-10℃~50℃ 不可联网	87.69	1、声光报警 2、工作温度-10℃~50℃ 3、无线传输方式：NB-IoT，免费一年物联网卡	102.70	1、声光报警 2、工作温度-10℃~50℃ 3、通讯方式：NB-IoT，免费2年物联网卡，移动+PC端 电源防水等级：IP65	123.24	






38	智能 腕表	块	1	福祉 康	极简菜单设计 语音报 菜单 SOS 求救 680 毫安高压聚合物凝胶 电池 使用 3 天 158.0 0	极简菜单设计 语音报 菜单 SOS 求救 680 毫安高压聚合物凝胶 电池 使用 3 天 防水等级: IP67 心率监测、血压检测、血 氧检测、佩戴检测、睡眠 监测、运动计步、日常提 醒、心率异常报警、久坐 报警、电子围栏行动轨 迹、低电报警 205.4 0	252.8 0	
39	房门 拓宽	平方 米	1	定制	拓宽门洞宽度 拓宽后对墙面平整, 批腻子 510.3 4	拓宽门洞宽度 拓宽后对墙面平整, 批腻子, 刷乳胶漆 600.4 0	720.4 8	






40	下压式门把手改造	套	1	定制	可用单手掌或者手指轻松操作,增加摩擦力和稳定性,方便老年人开门。 材质:合金、铜芯 单舌铁开,孔距140mm	82.95	可用单手掌或者手指轻松操作,增加摩擦力和稳定性,方便老年人开门。 材质:合金、铜芯 单舌铜开,孔距140mm	122.45	可用单手掌或者手指轻松操作,增加摩擦力和稳定性,方便老年人开门。 材质:合金、铜芯 单舌铜开,孔距155mm	146.94	
41	智能门锁	套	1	唐缔	1、指纹开锁 2、磁卡开锁 3、密码开锁 4、钥匙开锁 面板碳钢	513.50	1、指纹开锁 2、磁卡开锁 3、密码开锁 4、钥匙开锁 面板不锈钢,多功能C级锁芯	671.50	1、指纹开锁 2、磁卡开锁 3、密码开锁 4、钥匙开锁 面板不锈钢,多功能C级锁芯,具有语音播报功能	869.00	
42	可旋转床边扶手	个	1	FZK+	管件材质:不锈钢 地座材质:碳钢 厚底 落地免打孔,外包减震硅胶圈,五档高度可调。 框架材质:碳钢	154.05	管件材质:不锈钢 地座材质:碳钢 厚底 落地免打孔,外包减震硅胶圈,五档高度可调。 框架材质:不锈钢	181.70	管件材质:不锈钢 地座材质:碳钢 厚底 落地免打孔,外包减震硅胶圈,五档高度可调。 框架材质:铝合金	218.04	




43	安装 床边 扶手 (抓 杆)	个	1	恒生	管件材质: 不锈钢 地座材质: 碳钢 厚底 落地免打孔, 底座尺寸: 60CM*50CM 外包减震硅 胶圈, 五档高度可调。 底板重量: 7.5KG	363.4 0	管件材质: 不锈钢 地座材质: 碳钢 厚底 落地免打孔, 底座尺寸: 60CM*50CM 外包减震硅 胶圈, 五档高度可调。 底板重量: 10.5KG	434.5 0	管件材质: 不锈钢 地座材质: 碳钢 厚底 落地免打孔, 底座尺寸: 60CM*50CM 外包减震硅 胶圈, 五档高度可调。 底板重量: 12KG	521.4 0	
44	升降 式操 作台	米	1	脉拓 荟诚	材质: 不锈钢 台面不锈钢厚度: 0.6MM	1880. 20	材质: 石英石, 防火、耐 磨、硬度高。 电动升降, 灶具、洗菜池、 面盆等台面高度可调节 台面不锈钢厚度: 15MM	2212. 00	材质: 石英石, 防火、耐 磨、硬度高。 电动升降, 灶具、洗菜池、 面盆等台面高度可调节 台面不锈钢厚度: 15MM	2654. 40	
45	铝扣 板吊 顶	平方 米	1	定制	轻钢龙骨+铝扣板 (4MM) 工艺: 滚涂 铝合金	78.21	轻钢龙骨+铝扣板 (6MM) 工艺: 喷涂 铝镁合金	142.2 0	轻钢龙骨+铝扣板 (8MM) 工艺: 覆膜 铝镁合金	173.8 0	




46	墙面出新	平方米	1	定制	原墙面清理，刷乳胶漆，净味环保 刷界面剂，乳胶漆一底一面	47.40	原墙面清理，刷乳胶漆，净味环保 批腻子，刷界面剂，乳胶漆一底两面	51.35	原墙面清理，刷乳胶漆，净味环保 批腻子，刷界面剂，乳胶漆两面三面	55.30	
47	一开五孔开关插座	个	1	OWEIS EN/欧 维森	PC材质，插孔类型：二三插 普通安装	22.91	PC材质，插孔类型：二三插 明装，带明装盒	30.81	PC材质，插孔类型：二三插 暗装，带暗装盒	38.71	



48	单双开关面板	个	1	OWEIS EN/欧 维森	PC 材质，插座类型：86 型 插孔类型：二三插 普通安装	22.91	PC 材质，插座类型：86 型 插孔类型：二三插 明装，带明装盒	30.81	PC 材质，插座类型：86 型 插孔类型：二三插 暗装，带暗装盒	38.71	
49	五孔插座	个	1	OWEIS EN/欧 维森	PC 材质，插座类型：86 型 插孔类型：二三插 普通安装	22.91	PC 材质，插座类型：86 型 插孔类型：二三插 明装，带明装盒	30.81	PC 材质，插座类型：86 型 插孔类型：二三插 暗装，带暗装盒	38.71	
50	实木床头柜	个	1	脉拓 荟诚	木质，圆弧边角，水性环保漆，防撞倒角 实木颗粒板材质，环保等级 E1 级	276.50	木质，圆弧边角，水性环保漆，防撞倒角，桌面带挡板，防止物体滑落，多抽屜分格，便于储物 实木颗粒板材质，环保等级 E0 级	355.50	木质，圆弧边角，水性环保漆，防撞倒角，桌面带挡板，防止物体滑落，多抽屜分格，便于储物 实木多层板材质，环保等级 ENF 级	434.50	



51	适老衣柜	组	1	脉拓 荟诚	多功能分区,内嵌座椅及抽屜,专业定制级油漆实木颗粒板材质,环保等级 E1 级	1185. 00	多功能分区,内嵌座椅及抽屜,专业定制级油漆实木颗粒板材质,环保等级 E0 级	1422. 00	多功能分区,内嵌座椅及抽屜,专业定制级油漆实木多层板材质,环保等级 ENF 级	1659. 00	
52	防撞角	个	1	优贝 仕	加厚防撞,新型环保橡胶发泡材质 厚度: 0.6mm	3.16	加厚防撞,新型环保橡胶发泡材质 厚度: 0.8mm	3.95	加厚防撞,新型环保橡胶发泡材质 厚度: 1.2mm	4.74	
53	防撞条	米	1	浩康 达	加厚防撞,新型环保橡胶发泡材质,厚度 1.2CM	24.49	加厚防撞,新型环保橡胶发泡材质,厚度 1.5CM	28.44	加厚防撞,新型环保橡胶发泡材质,厚度 2.5CM	34.13	




54	喂食器	个	1	美德品	食品级 304 不锈钢材质，易清洗耐高温，硅胶吸管 200ml	47.40	食品级 304 不锈钢材质，易清洗耐高温，硅胶吸管 320ml	71.10	食品级 304 不锈钢材质，易清洗耐高温，硅胶吸管 400ml	86.90	
55	软勺	把	1	babypal	手柄材质：尼龙塑料，勺头表面：硅酮橡胶覆膜，勺头内部：弹性龙尼芯，无毒无害，符合环保要求。	11.85	手柄材质：尼龙塑料，勺头表面：硅酮橡胶覆膜，勺头内部：弹性龙尼芯，无毒无害，符合环保要求。 感温变色	15.80	手柄材质：尼龙塑料，勺头表面：硅酮橡胶覆膜，勺头内部：弹性龙尼芯，无毒无害，符合环保要求。 感温变色，加长勺柄	19.75	
56	助餐筷	副	1	佳新	材质：食品级 ABS+不锈钢，防抖防滑	19.75	材质：食品级 ABS+天然竹子，防抖防滑	23.70	材质：食品级 ABS+天然竹子，防抖防滑，串指	27.65	

57	弯柄勺(叉)	把	1	佳新	助食勺和助食叉能在水 平140°、轴向旋转360° 的空间范围内任意调整 及锁定位置。 材质:ABS+不锈钢	11.85	助食勺和助食叉能在水 平140°、轴向旋转360° 的空间范围内任意调整 及锁定位置。 材质:食品级ABS+不锈钢	15.80	助食勺和助食叉能在水 平140°、轴向旋转360° 的空间范围内任意调整 及锁定位置。 材质:食品级ABS+天然竹 子	19.75	
58	助行器	个	1	福仕得	六档高度调节,泡棉扶 手,加宽加厚横杆	63.20	六档高度调节,泡棉扶 手,加宽加厚横杆 带座款,加粗横杆 带座款	102.70	六档高度调节,泡棉扶 手,加宽加厚横杆 带收纳袋带座款,加粗横 杆	142.20	
59	四角拐杖	个	1	福仕得	杖身材质:高强度铝合 金,脚垫材质:PVC,承 重:100KG,9档调节,超 强承重	35.55	杖身材质:高强度铝合 金(厚度1.0mm),脚垫材 质:PVC,承重:100KG, 9档调节,超强承重 4档调节	63.20	杖身材质:高强度铝合 金(厚度1.2mm),脚垫材 质:PVC,承重:150KG, 10档调节,超强承重 带LED灯	75.05	









60	带凳拐杖	个	1	福仕得	<p>1、凳面：座板尺寸 24.5*21.5CM（坐姿需注意，要面向拐杖面）</p> <p>2、座板：PVC 材质、整体结构铝合金</p> <p>3、铝合金 ABS 塑料，重量 1kg，承重 200 斤，4、壁厚 1.2mm 不可调节</p>	63.20	<p>1、凳面：座板尺寸 24.5*21.5CM（坐姿需注意，要面向拐杖面）</p> <p>2、座板：PVC 材质、整体结构铝合金</p> <p>3、铝合金 ABS 塑料，重量 1kg，承重 200 斤，4、壁厚 1.2mm 4 档调节</p>	110.60	<p>1、凳面：座板尺寸 24.5*21.5CM（坐姿需注意，要面向拐杖面）</p> <p>2、座板：PVC 材质、整体结构铝合金</p> <p>3、铝合金 ABS 塑料，重量 1kg，承重 200 斤，4、壁厚 1.2mm 4 档调节，带 LED 灯</p>	142.20	
61	轮椅	辆	1	福仕得	<p>净重量：15. kg 承重架为双交叉结构设计，受力均匀，承重性能更好，表面喷涂处理，美观耐用</p> <p>表面喷塑处理，充气胎</p>	197.50	<p>净重量：15. kg 承重架为双交叉结构设计，受力均匀，承重性能更好，表面喷涂处理，美观耐用</p> <p>表面喷塑处理，坐背垫为 PU 材料内衬海绵，充气胎</p>	276.50	<p>净重量：15. kg 承重架为双交叉结构设计，受力均匀，承重性能更好，表面喷涂处理，美观耐用</p> <p>表面电镀处理，坐背垫为 PU 材料内衬海绵，实心胎，送安全带</p>	355.50	


62	电动轮椅	1	辆	福仕得	载重: 100KG 速度: 0-6KM/H	1027.00	载重: 100KG 速度: 0-6KM/H	1817.00	载重: 100KG 速度: 0-6KM/H	2607.00	
63	移动式坐便器	1	个	福仕得	5 档可调 安全承重: 180KG 材质: 高碳钢 壁厚: 0.8mm	118.50	5 档可调 安全承重: 180KG 材质: 高碳钢 壁厚: 1.0mm, 加大防滑脚垫	165.90	5 档可调 安全承重: 180KG 材质: 高碳钢 壁厚: 1.2mm, 送座板套, 加大防滑脚垫	205.40	
64	便携式接尿器	1	个	强诺	材质: PP, 容量: 800ml	19.75	材质: 食品级 PP, 强度高 不易滋生细菌, 容量: 800ml	23.70	材质: 加厚食品级 PP, 强度高 不易滋生细菌, 容量: 1000ml	75.05	









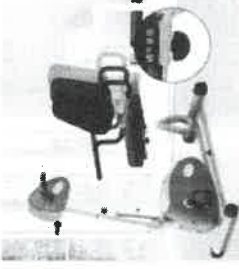


65	接便器 (便盆)	1	个	1	强诺	材质: PP, 环保安全, 卫生抑菌	23.70	材质: 食品级 PP, 强度高, 环保安全, 卫生抑菌	31.60	材质: 加厚食品级 PP, 强度高, 环保安全, 卫生抑菌	47.40	
66	插入式便器	1	个	1	强诺	材质: PP, 容量: 800ml	19.75	材质: 食品级 PP, 强度高不易滋生细菌, 容量: 800ml	23.70	材质: 加厚食品级 PP, 强度高不易滋生细菌, 容量: 1000ml	39.50	
67	手摇护理床	1	张	1	博利众康	手动起背 折叠护栏, 两侧适老化扶手 单摇, 不带床垫, 床头尾采用 ABS 工程塑料一次注塑成	695.20	手动起背 折叠护栏, 两侧适老化扶手 单摇, 带床垫, 床头尾采用 ABS 工程塑料一次注塑成	869.00	手动起背 折叠护栏, 两侧适老化扶手 双摇, 带床垫, 床头尾采用 ABS 工程塑料一次注塑成, 配备木质餐桌板, 移动静音脚轮	1106.00	

68	电动 护理 床	张	1	博利 众康	<p>1、背部升降，腿部升降，背膝联动</p> <p>2、折叠护栏，两侧适老化扶手</p> <p>不带床垫，床头尾采用ABS 工程塑料一次注塑成</p>	1422. 00	<p>1、背部升降，腿部升降，背膝联动</p> <p>2、折叠护栏，两侧适老化扶手</p> <p>带床垫，床头尾采用ABS 工程塑料一次注塑成</p>	2449. 00	<p>1、背部升降，腿部升降，背膝联动</p> <p>2、折叠护栏，两侧适老化扶手</p> <p>带床垫，床头尾采用ABS 工程塑料一次注塑成，床体配备木质餐桌板，移动静音脚轮</p> <p>背部可升降调节角度： 0-80° ±5°</p> <p>腿部可升降调节角度： +30° 至-65° (±5°)</p> <p>左右翻身可升降调节角度： 0-45° ±5°</p> <p>可实现一键成椅功能</p> <p>翻身功能可实现定时翻身功能</p> <p>采用手电一体电动推杆</p> <p>可实现起背、抬腿、落腿、左、右翻身、助便、洗头、洗脚、输液、就餐、移动、防止坐起时侧滑、防止下滑等功能</p>	3239. 00	
----	---------------	---	---	----------	--	-------------	---	-------------	--	-------------	---










69	防褥疮床垫	张	1	博信	<p>材质：医用级PVC加厚面料</p> <p>承重：≤150KG</p> <p>噪音≤45db，球形波动款</p>	213.30	<p>材质：医用级PVC加厚面料</p> <p>承重：≤150KG</p> <p>噪音≤45db，条形波动款，睡眠功能</p>	244.90	<p>材质：医用级PVC加厚面料</p> <p>承重：≤150KG</p> <p>噪音≤25db，条形波动款，睡眠功能，断电保持，气条可拆卸</p>	308.10	
70	床边桌	张	1	伟鹏	<p>1. 餐桌底座采用厚度2mm碳钢管，钣金件焊接而成。</p> <p>2. 立柱采用优质铝型材</p> <p>3. 气动升降装置，自由调节高度。</p> <p>4. 实木颗粒板，环保等级E1</p>	308.89	<p>1. 餐桌底座采用厚度2mm不锈钢管，钣金件焊接而成。</p> <p>2. 立柱采用优质铝型材</p> <p>3. 气动升降装置，自由调节高度。</p> <p>4. 实木多层板，环保等级E0</p>	363.40	<p>1. 餐桌底座采用厚度2.5mm不锈钢管，钣金件焊接而成。</p> <p>2. 立柱采用优质铝型材</p> <p>3. 气动升降装置，自由调节高度。</p> <p>4. 康贝特纯净板，环保等级ENF，优质液杆调节装置</p>	436.08	
71	移位枕	个	1	喜乐点	<p>材质：全棉布套+高密度海绵</p> <p>尺寸：三角款500*250*150mm</p>	30.02	<p>材质：全棉布套+高密度海绵</p> <p>尺寸：R款500*250*150mm</p>	37.92	<p>材质：全棉布套+高密度海绵</p> <p>尺寸：R款500*250*150mm</p> <p>特级防滑，底部大颗粒防滑设计</p>	45.82	

72	上下 肢康 复训 练器	台	1	勇 顺	1、活动手柄，上下前后 可调节，防滑脚踏 2、承重：90KG 无特殊功能	3827. 55	1、活动手柄，上下前后 可调节，防滑脚踏 2、承重：90KG 心率监测	4503. 00	1、活动手柄，上下前后 可调节，防滑脚踏 2、承重：90KG 心率监测，四种速度可调 节，正反转，LED操作屏 幕。	5403. 60	
73	康复 脚踏 车	台	1	彼里 夫	阻力调节：可调 承重≥800kg	118.5 0	阻力调节：可调，手脚两 用，计数显示，方便收纳。 承重≥100kg	173.8 0	阻力调节：可调，手脚两 用，计数显示，方便收纳。 承重≥120kg	205.4 0	
74	穿衣 板	个	1	福社 康	尺寸：长≥65CM，粗 1.7CM	47.40	尺寸：长≥70CM，粗 1.7CM	63.20	尺寸：长≥75CM，粗 1.7CM	86.90	








75	手持式LED放大镜	1个	xinxiang/ 鑫湘	可充电, 触控调光, LED照明, 30倍放大塑料框架	35.55	可充电, 触控调光, LED照明, 30倍放大ABS框架, 电池款	55.30	可充电, 触控调光, LED照明, 30倍放大送pp袋及布套ABS框架, 充电款	67.15	
76	普通放大镜	1个	xinxiang/ 鑫湘	倍率:20倍塑料框架	11.85	倍率:20倍ABS框架, 电池款	15.80	倍率:20倍ABS框架, 充电款	19.75	
77	助听器	1个	飞鹅	通道数多, 失真率低, 频率宽广 最大饱和声压: 110dB ± 4dB	221.20	通道数多, 失真率低, 频率宽广 最大饱和声压: 120dB ± 4dB	362.61	通道数多, 失真率低, 频率宽广 进口优质芯片, 声音真实细腻 最大饱和声压: 130dB ± 4dB	434.50	




78	换鞋凳	张	1	恒亚	<p>材质：实木颗粒板，板材厚度18mm，高密度海绵软包 环保等级 E1 级</p>	267.8 1	<p>材质：实木颗粒板，板材厚度18mm，高密度海绵软包 环保等级 E1 级</p>	315.2 1	<p>材质：实木颗粒板，板材厚度18mm，高密度海绵软包 环保等级 ENF 级</p>	377.6 2	
79	挂墙式换鞋凳	张	1	威诺达	<p>整体采用铝合金材质，防水防潮，安全环保。缓降设计90度折叠，折叠后仅3.8MM厚 材质：木质 完全折叠12mm厚</p>	197.5 0	<p>整体采用铝合金材质，防水防潮，安全环保。缓降设计90度折叠，折叠后仅3.8MM厚 材质：木质 完全折叠7.5mm厚</p>	229.1 0	<p>整体采用铝合金材质，防水防潮，安全环保。缓降设计90度折叠，折叠后仅3.8MM厚 减震缓冲器轴，静音折叠 材质：合金 带适老化扶手，静音折叠，完全折叠3.8mm厚，配有阻尼缓冲器，转角采用ABS圆弧处理工艺，底部配有防滑脚垫，静音舒适</p>	244.9 0	




80	适老椅	把	1	盛臣	<p>材质：橡胶木热压弯曲木；橡胶木底座框架+科技布软包</p> <p>一底一面，木蜡油漆面</p>	205.40	<p>材质：橡胶木热压弯曲木；橡胶木底座框架+科技布软包</p> <p>环保漆一底两面，普通水性漆</p>	252.80	<p>材质：橡胶木热压弯曲木；橡胶木底座框架+科技布软包</p> <p>环保漆两底两面，嘉宝莉油漆</p>	300.20	
81	适老方桌	张	1	恒亚	<p>材质：橡胶木/白蜡木</p> <p>一底一面，木蜡油漆面</p> <p>桌板厚：1.5cm</p>	481.90	<p>材质：橡胶木/白蜡木</p> <p>环保漆一底两面，普通水性漆</p> <p>桌板厚：1.5cm</p>	545.10	<p>材质：橡胶木/白蜡木</p> <p>环保漆两底两面，嘉宝莉油漆，桌面采用橡胶木贴皮工艺</p> <p>桌板厚：2cm</p>	655.70	
82	阳台安装可升降晾衣杆	个	1	爱迪斯	<p>手动升降，加厚铝合金材料，</p> <p>升降高度20-140cm</p> <p>单杆1.5m</p>	237.00	<p>手动升降，加厚铝合金材料，</p> <p>升降高度20-140cm</p> <p>单杆2.0m</p>	300.20	<p>手动升降，加厚铝合金材料，</p> <p>升降高度20-140cm</p> <p>双杆2.2m，送挂衣架</p>	355.50	

83	电动晾衣架	套	1	爱迪 斯	材质: 铝合金 额定电压: 220V-50HZ 升降高度: 130cm 承重: 120KG 单杆孔数 12 孔	632.0 0	材质: 铝合金 额定电压: 220V-50HZ 升降高度: 130cm 承重: 120KG 单杆孔数 15 孔, LED 照明	774.2 0	材质: 铝合金 额定电压: 220V-50HZ 升降高度: 130cm 承重: 120KG 单杆孔数 20 孔, LED 照明, UVC 除菌功能, 贴心健康守护, 双重紫外线除菌, 除菌率达到 99%	1106. 00	
84	热水宝	个	1	康佳	实时热水, 节能省电, 出热水率高, 能效等级二级 容量: 3.5L	292.3 0	实时热水, 节能省电, 出热水率高, 能效等级二级 容量: 4.5L	351.5 5	实时热水, 节能省电, 出热水率高, 能效等级二级 容量: 5.5L	418.7 0	
85	燃气热水器	个	1	康佳	舒适恒温, 智能防冻, 能效等级二级 容量: 8L	790.0 0	舒适恒温, 智能防冻, 能效等级二级 容量: 10L	1311. 40	舒适恒温, 智能防冻, 能效等级二级 容量: 12L	1738. 00	



86	电热 水器	1	台	1	康佳	能效：一级 温度调节：30~75℃ 质保期：2年	489.8 0	能效：一级 温度调节：30~75℃ 免费配备分水阀 质保期：4年	589.3 4	能效：一级 温度调节：30~75℃ 免费配备分水阀+花洒+ 连接管 质保期：6年	707.0 5	
87	浴霸	1	台	1	欧野	功能：风暖强+风暖弱+一 键干燥+智能换气+照明 ABS机身 安装高度：≥140MM 功率：1800w 6线按键开关	221.2 0	功能：风暖强+风暖弱+一 键干燥+智能换气+照明 ABS机身 安装高度：≥140MM 功率：2300w 7线触屏开关	331.8 0	功能：风暖强+风暖弱+一 键干燥+智能换气+照明+ 数显 太空铝全铝机身 安装高度：≥140MM 功率：2700w 无线遥控开关	434.5 0	
88	智能 浴神	1	台	1	CAMEL 骆驼	陶瓷加热，开关类型：触 摸式，操作方式遥控 器，三挡可调，额定功率 2500W，送风方式，无转页 无摇头。 送风距离：2m以内	616.2 0	陶瓷加热，开关类型：触 摸式，操作方式遥控 器，三挡可调，额定功率 2500W，送风方式，无转页 无摇头。 送风距离：2-4m	869.0 0	陶瓷加热，开关类型：触 摸式，操作方式遥控 器，三挡可调，额定功率 2500W，送风方式，无转页 无摇头。 送风距离：4m以上 两年之内包换新，具备独 立吹风功能，过热断电保 护	1137. 60	

89	放大 镜指 甲钳	1	个	安泽 康养	指甲, 2.5倍可调节, 高 硬度碳钢刀口 材质: 碳钢+PP	10.27	指甲, 2.5倍可调节, 高 硬度碳钢刀口 材质: 不锈钢+PP 材质: 碳钢+ABS, 电镀层 5um	11.85	指甲, 2.5倍可调节, 高 硬度碳钢刀口 材质: 不锈钢+ABS 材质: 碳钢镀铬材质+ABS 电镀耐腐蚀, 通过 6h 中 性盐雾检测, 电镀层≥ 13.8um	14.22	
----	----------------	---	---	----------	---------------------------------------	-------	--	-------	--	-------	---



