




报价明细表


报价明细表（实质性格式）


项目编号：JSZC-320412-JZCG-G2024-0046 项目名称：常州市武进人民医院南院新大楼办公家具采购项目

报价单位：人民币元

序号	品名	参考图片	规格 (mm)	材质说明 (所投产品材质不低于材质说明要求)	生产商	品牌	单位	数量	单价 (元)	合计 (元)
1	三人排椅		1800*640*840	1、座板：座板内部采用 20*10*1.2mm 方管、3mm 扁铁、1mm 冲孔板拼接而成，防锈处理之后，静电喷涂； 2、横梁：90*80*1.5mm 冷拔定型钢管； 3、扶手脚：采用 1.0mm 鞍钢冷轧钢板制作	江苏格林家具有限公司	格林汉姆	张	58	1160	67280



2	四人排椅		2372*640*840	<p>1、座板：座板内部采用 20*10*1.2mm 方管、3mm 扁铁、1mm 冲孔板拼接而成，防锈处理之后，静电喷涂；</p> <p>2、横梁：90*80*1.5mm 冷拔定型钢管；</p> <p>3、扶手脚：采用 1.0mm 鞍钢冷轧钢板制作</p>	江苏格林汉姆有限公司	格林汉姆	张	24	1460	35040
3	五人排椅		2944*640*840	<p>1、座板：座板内部采用 20*10*1.2mm 方管、3mm 扁铁、1mm 冲孔板拼接而成，防锈处理之后，静电喷涂；</p> <p>2、横梁：90*80*1.5mm 冷拔定型钢管；</p> <p>3、扶手脚：采用 1.0mm 鞍钢冷轧钢板制作</p>	江苏格林汉姆有限公司	格林汉姆	张	56	1960	109760



4	软包排椅		1825*695*860	<p>1、座背板：内置木板，海绵，外扣皮；</p> <p>2、扶手：装订木板海绵+扣皮；</p> <p>3、脚：使用铁圆管，通过焊接成型，表面除锈处理后进行静电喷粉；</p> <p>4、座框架：使用 Ø30*1.5mm 圆管和 50*25*1.5mm 的优质铁方管拼接而成，表面除锈处理后进行静电喷粉。</p>	江苏格林汉姆家具有限公司	格林汉姆	张	1	1800	1800
---	------	---	--------------	---	--------------	------	---	---	------	------


5	输液排椅		1920*640*1010	<p>1、扶手：采用 1.2mm 鞍钢冷轧钢板； 2、脚：采用 1.0mm 鞍钢冷轧钢板； 3、座板：采用 1.0mm 鞍钢冷轧钢板； 4、PU 垫：内部用 1.8mm 冷轧钢条成型焊接，外包环扶手垫；内镶 10mm 多层夹板外包环保优质皮； 5、横梁：1.5-1.8mm 冷拔钢管，加工安装螺丝孔位，烧焊接小片打磨焊接位后静电喷涂处理； 6、调节脚：外壳为不锈钢冷冲成型，底部为优质静音塑料。</p>	江苏格林家具有限公司	格林汉姆	张	2	1940	3880
---	------	---	---------------	--	------------	------	---	---	------	------

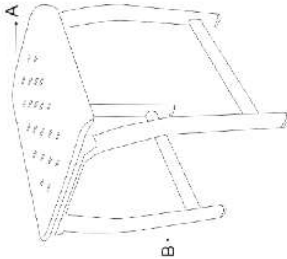
6	更衣长凳		1500*400*460	<p>1、材质说明：凳面为加厚 PVC 材质，凳腿为 ABS 材质；</p> <p>2、产品特点：具有防水、防潮、防腐、耐高温、永不生锈、无毒无味等特性；凳面具有防滑纹路，美观大方，易于清洁。</p>	江苏格林汉姆有限公司	格林汉姆	张	6	600	3600
7	单人输液椅		710*1130*1100	<p>1. 扶手，站脚：采用 30*60mm*1.2mm 的优质冷轧钢管冲压后焊接成型，除锈处理后静电喷涂漆粉；</p> <p>2. 扶手板：采用中纤板外包覆优质海绵，装订西皮，表面平整光滑，大方美观；</p> <p>3. 书网：采用 1.0mm 优质冷轧钢管经数控磨具折弯工艺，表面采用静电喷粉处理；</p> <p>4. 座垫和脚踏：使用天然层压木板，高回弹海绵及优质西皮，舒适耐用。</p>	江苏格林汉姆有限公司	格林汉姆	张	3	1000	3000


8	办公椅		560*615*1030	<p>1、面料：特网，加尼龙料，弹力加强。三防网布：采用荷叶拒水原理，纳米技术编织，三层结构，中间层双丝结构，防水，防污，阻燃，透气、不易变色、无毒、环保、经济耐用；</p> <p>2、海绵：定型海绵，环保，弹性好，不易变形。</p> <p>3、弓形椅架，表面镀铬处理，钢管壁厚不小于2.0mm；</p> <p>4、扶手：PP 连体固定扶手。</p>	江苏格林家具有限公司	格林汉姆	张	559	320	178880
9	座椅		705*550*1040	<p>1、背框：具有双背设计，依身体重心之变化提供主动支撑，软胶弹性腰靠，尼龙+玻璃纤维注塑配件；</p> <p>2、坐垫：原生高弹切割海绵；</p> <p>3、扶手：PA 固定扶手；</p> <p>4、脚架：2.0mm 壁厚 25#钢管喷涂弓形架。</p>	江苏格林家具有限公司	格林汉姆	张	52	436	22672



10	办公椅 (转椅)		550*574*945-1040	<p>1、椅背：采用呼吸型高弹性透气聚酯网状支撑系统，透气和散热性能佳；</p> <p>2、椅座：采用优质面料，耐磨性强，经防污处理，清洁方便；</p> <p>3、内部：采用环保型高密度海绵，弹性好；</p> <p>4、气棒：升降自如</p> <p>5、支撑脚：采用优质冷轧圆管，表面除油除锈，磷化处理 后电镀烤漆</p>	江苏格林汉姆有限公司	格林汉姆	张	14	330	4620
11	中医会诊椅		600*500*800	<p>1、材质：采用优质橡胶木实木和橡胶木指接板制作，木材经干燥房烘干处理，无明显结巴、腐斑颜色木材纹理基本一致；</p> <p>2、油漆：采用环保优质水性漆，标准厚度为0.5mm，底着色，五底三面油漆工艺，清晰体现实木质感；</p> <p>3、胶水：环保白乳胶；</p> <p>4、工艺：榫卯结构。</p>	江苏格林汉姆有限公司	格林汉姆	张	5	1360	6800



12	静音椅		355*400*760	<p>1、椅面：一体成型发泡坐、靠背椅面，内置10mm厚夹板，靠背尺寸是395*370MM，坐垫尺寸是：445*430MM；</p> <p>2、底座：采用龙骨底盘，靠背和坐垫采用加厚6mm钢板连接，韧性好，强度高，结实耐用；</p> <p>3、气杆：360度旋转，三级优质电镀气杆。常规高度采用200#气杆，坐高升降范围约545-740MM，特殊高度可定制；</p> <p>4、脚踏圈：采用直径为450MM优质不锈钢脚踏圈，可由调节搁脚高度；</p> <p>5、五星脚：Φ640mm / 电镀五星脚，优质冷轧钢板冲压焊接成型，结实防锈，实用方便；</p> <p>6、脚垫：配置高强度耐磨活动脚轮。</p>	江苏格林汉姆有限公司	格林汉姆	张	9	530	4770
13	会议椅		530*515*820	<p>1、椅背：座背一体成型，全新优质PP（聚丙烯）+玻纤，超韧性，通过材料性质实现靠背倾仰，舒缓背部压力，表面晒纹处理，质感好，椅背施加102kg的推力，持续60s，无异常；</p> <p>2、椅座：优质高回弹海绵坐垫，厚≥1.5cm，优质棉绒弹力面料，采用7mm定制弯曲板，持久耐用；</p> <p>3、椅脚：采用Φ12mm实心钢材焊接，稳固性强，表面经高速打砂除锈处理，喷粉高温烤漆工艺处理，漆面牢固，金属质感，防滑脚垫；</p> <p>4、功能：上下可叠加4-6张，节省空间；</p>	江苏格林汉姆有限公司	格林汉姆	张	218	160	34880



14	培训椅		590*660*870	<p>1、靠背：PP+玻璃纤维塑料背框，打高强度弹性透气网布，精抛铝合金连接件，带倾仰功能；</p> <p>2、座板：50 密度 PU 定型棉，扣优质弹性绒布，配 PP 塑料底座壳可翻转；</p> <p>3、椅架：1.5mm 厚定制异型管材，横梁为加粗 22 管 1.5mm 厚圆管，整架精细打磨焊接位，除锈处理静电喷粉工艺，可折叠收纳；</p> <p>4、椅脚：两段式直插尼龙塑料固定脚；</p> <p>5、写字板：优质 PP 加厚板面，喷涂铁管支臂和精抛铝合金旋转机构，可灵活旋转收放</p>	江苏格林汉姆有限公司	格林汉姆	张	20	560	11200
----	-----	---	-------------	--	------------	------	---	----	-----	-------


15	患者凳		350*280*450mm	<p>(一) 凳面要求</p> <ol style="list-style-type: none"> 1、材质：采 PP 塑料材料制作。 2、尺寸：350mm×280mm×高 450mm 3、凳面透气穿透孔不少于 20 个，尺寸：长度 18.5mm*宽度 6mm*下凹 5mm。盲孔不少于 60 个，尺寸：长度 18.5mm*宽度 6mm*高度 0.8mm 4、以凳面中心为准两端位置为下凹，中心微凸设计，符合人体工学设计 <p>(二) 椅钢架要求</p> <ol style="list-style-type: none"> 1、材质及形状：采椭圆形亮光钢管、方管亮光钢管组合焊接而成，结构牢固，长时间使用不得产生摇晃、松散的现象。焊接完成之钢管架，焊接部位牢固，需无脱焊、虚焊、焊穿；焊缝均匀，需无毛棱、锐棱、飞溅、裂纹 2、尺寸：椭圆形亮光钢管尺寸为 16.5 mm × 34mm × 厚 1.5mm。 3、表面涂装：焊接完成之钢架，表面经酸洗、脱脂、磷化处理，耐腐蚀、防锈。外表采一级颗粒粉末，经高温粉体烤漆，附着力特强，不脱漆。钢管内部需要磷化处理，磷化膜厚度达到 10~15 μm。铁件表面喷粉厚度为 60~120 μm。 4、脚垫要求：采 PP 塑料制作。 	江苏格林家具有限公司	格林汉姆	张	400	98	39200
----	-----	---	---------------	---	------------	------	---	-----	----	-------

16	中医患者凳		Φ400*430	<p>1、材质：采用优质橡胶木实木和橡胶木指接板制作，木材经干燥房烘干处理，无明显结巴、腐烂颜色木材纹理基本一致；</p> <p>2、油漆：采用环保优质水性漆，标准厚度为0.5mm，底着色，五底三面油漆工艺，清晰体现实木质感；</p> <p>3、胶水：环保白乳胶；</p> <p>4、工艺：榫卯结构。</p>	江苏格林汉姆家具有限公司	格林汉姆	张	5	560	2800
17	餐椅		415*455*800	<p>1、材质：环保PP塑料制作；</p> <p>2、工艺：椅架稳定牢固，多方位固定，安全有保证。背板和坐垫可拆卸；</p> <p>3、功能：可堆叠。</p>	江苏格林汉姆家具有限公司	格林汉姆	张	252	150	37800

18	餐桌 1		1400*600*760	<p>1、台面：哑光鱼肚白岩板台面；</p> <p>2、台架：为黑色碳素钢底座，钢架壁厚 1.8mm，经酸洗、磷化处理后再粉末静电喷涂；</p> <p>3、脚：可防滑脚垫和可调节脚。</p>	江苏格林汉姆有限公司	格林汉姆	张	54	860	46440
19	餐桌 2		Φ1600H750	<p>1、台面：采用爵士白石材台面。</p> <p>2、油漆：采用环保优质水性漆，标准厚度为 0.5mm，底着色，五底三面油漆工艺，清晰体现实木质感；</p> <p>3、底座：采用优质橡胶木实木和橡胶木指接板制作，木材经干燥房烘干处理，无明显结巴、腐烂颜色木材纹理基本一致。</p>	江苏格林汉姆有限公司	格林汉姆	张	2	5360	10720



20	双人 沙发		1600*820*850	<p>1、饰面：采用超纤皮，经液态浸色及防潮、防污等工艺处理、皮面更加柔软舒适、光泽持久性好，纹理细腻，富有弹性；</p> <p>2、海绵：环保型高密度、高回弹 PU 泡绵，回弹率≥40%，圆润厚实，弹性好，表面涂有防止老化变形的保护膜；</p> <p>3、内框架：内部为硬木结构框架，25#锰蛇簧基底，多层强力拉筋；</p> <p>4、沙发脚：优质碳素钢脚，壁厚 1.5mm。</p>	江苏格林家具有限公司	格林汉姆	张	10	2720	27200
21	休闲 沙发		椅子： 800*820*1060 ；脚踏： 400*300*200	<p>1、面料：超纤皮；</p> <p>2、海绵：高密度回弹发泡海绵填充舒适坐感；</p> <p>3、内架：采用落叶松+桉木结合刨方木架，多层夹板封板，3.6 蛇簧搭配皮筋扣定线固定，经久耐用；</p> <p>3、脚：实木脚</p>	江苏格林家具有限公司	格林汉姆	张	6	2160	12960

22	单人沙发		800*850*820	<p>1、饰面：采用超纤皮，经液态浸色及防潮、防污等工艺处理、皮面更加柔软舒适、光泽持久性好，纹理细腻，富有弹性；</p> <p>2、海绵：环保型高密度、高回弹 PU 泡绵，回弹率≥40%，圆润厚实，弹性好，表面涂有防止老化变形的保护膜；</p> <p>3、内框架：内部为硬木结构框架，25#锰蛇簧基底，多层强力拉筋。</p>	江苏格林家具有限公司	格林汉姆	张	6	1720	10320
23	陪客椅		650*580*780	<p>1、靠背：使用加厚定型板；座板和靠背使用高回弹密度海绵；面皮使用高级防刮刮材质西皮；</p> <p>2、脚架：白蜡木脚架，黑色开放漆。</p>	江苏格林家具有限公司	格林汉姆	张	36	990	35640

24	单人床		1200*2000*450	<p>1、材质：采用优质橡胶木实木和橡胶木指接板制作，木材经干燥房烘干处理，无明显结巴、腐烂颜色木材纹理基本一致；</p> <p>2、油漆：采用环保优质水性漆，标准厚度为0.5mm，底着色，五底三面油漆工艺，清晰体现实木质感；</p> <p>3、胶水：环保白乳胶；</p> <p>4、工艺：榫卯结构；</p> <p>5、床垫：含1200mm*2000mm*250mm 床垫一张。</p>	江苏格林家具有限公司	格林汉姆	张	7	4400	30800
25	诊疗床		1800*700*700	<p>1、基材：优质壁厚1.2mm 钢管焊接而成，表面经过电镀，结实耐用；</p> <p>2、床面：采用PU皮革面，内高密度海绵。</p>	江苏格林家具有限公司	格林汉姆	张	30	1200	36000


26	活动讲台		1200*600*715-1105	<p>1、桌面：MFC 同色封边，1200*600*25 R角；</p> <p>2、支架：塑料+金属；</p> <p>3、桌脚：铝压铸，抛光；</p> <p>4、脚垫：2个带前倾可推动脚轮。</p>	江苏格林汉姆有限公司	格林汉姆	张	1	2400	2400
27	办公桌 1		1200*600*760	<p>1、基材：台面采用 E0 级三聚氰胺饰面多层板，厚度为 25mm，其它采用 E0 级三聚氰胺饰面多层板，厚度为 18mm，封边为 2.0mm 同色封边。表面采用优质饰面纸（耐磨、防污、硬度高）；</p> <p>2、五金：采用优质连接件、导轨、锁；</p> <p>3、工艺要求：贴面平整，不起浪纹、疙瘩；封边采用环保热熔胶剂粘合，平直不离胶，修边平滑；产品拼装接缝整齐；</p> <p>4、桌架：定制钢架，壁厚 1.8mm。经酸洗、磷化处理后粉末静电喷涂；</p>	江苏格林汉姆有限公司	格林汉姆	张	176	1250	220000

28	双人 诊疗 桌		1200*1000*760	<p>1、基材：台面采用 E0 级三聚氰胺饰面多层板，厚度为 25mm，其它采用 E0 级三聚氰胺饰面多层板，厚度为 18mm，封边为 2.0mm 同色封边。表面采用优质饰面纸（耐磨、防污、硬度高）；</p> <p>2、五金：采用优质连接件、导轨、锁；</p> <p>3、工艺要求：贴面平整，不起浪纹、疙瘩；封边采用环保热熔胶粘剂粘合，平直不离胶，修边平滑；产品拼装接缝整齐；</p> <p>4、桌架：定制钢架，壁厚 1.8mm。经酸洗、磷化处理后粉末静电喷涂；</p>	江苏格 林家具 有限公司	格 林 汉 姆	张	23	1700	29	会议/ 示教		1200*600*760	<p>1、基材：台面采用 E0 级三聚氰胺饰面多层板，厚度为 25mm，封边为 2.0mm 同色封边。表面采用优质饰面纸（耐磨、防污、硬度高）；</p> <p>2、五金：采用优质连接件、导轨、锁；</p> <p>3、工艺要求：贴面平整，不起浪纹、疙瘩；封边采用环保热熔胶粘剂粘合，平直不离胶，修边平滑；产品拼装接缝整齐；</p> <p>4、桌架：定制钢架，壁厚 1.8mm。经酸洗、磷化处理后粉末静电喷涂；</p>	江苏格 林家具 有限公司	格 林 汉 姆	张	154	640	98560
----	---------------	---	---------------	---	--------------------	------------------	---	----	------	----	-----------	--	--------------	---	--------------------	------------------	---	-----	-----	-------

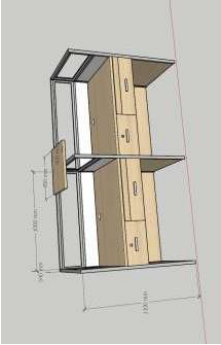

30	折叠条桌		1200*450*760	<p>1、基材：台面采用E0级三聚氰胺饰面多层板，厚度为25mm，其它采用E0级三聚氰胺饰面多层板，厚度为18mm，封边为2.0mm同色封边。表面采用优质饰面纸（耐磨、防污、硬度高）；</p> <p>2、五金：采用优质连接件、导轨、锁；</p> <p>3、工艺要求：贴面平整，不起浪纹、疙瘩；封边采用环保热熔胶粘剂粘合，平直不离胶，修边平滑；产品拼装接缝整齐；</p> <p>4、桌架：定制钢架，壁厚1.8mm。经酸洗、磷化处理后粉末静电喷涂；</p> <p>5、脚轮：优质万向轮带刹车功能，牢固结实耐用。</p>	江苏格林汉姆家具有限公司	格林汉姆	张	58	1100	63800
31	办公桌2		1300*600*760	<p>1、基材：台面采用E0级三聚氰胺饰面多层板，厚度为25mm，其它采用E0级三聚氰胺饰面多层板，厚度为18mm，封边为2.0mm同色封边。表面采用优质饰面纸（耐磨、防污、硬度高）；</p> <p>2、五金：采用优质连接件、导轨、锁；</p> <p>3、工艺要求：贴面平整，不起浪纹、疙瘩；封边采用环保热熔胶粘剂粘合，平直不离胶，修边平滑；产品拼装接缝整齐；</p> <p>4、桌架：定制钢架，壁厚1.8mm。经酸洗、磷化处理后粉末静电喷涂。</p>	江苏格林汉姆家具有限公司	格林汉姆	张	6	1140	6840



32	操作 办公桌		1400*700*760	<p>1、基材：台面采用E0级三聚氰胺饰面多层板，厚度为25mm，其它采用E0级三聚氰胺饰面多层板，厚度为18mm，封边为2.0mm同色封边。表面采用优质饰面纸（耐磨、防污、硬度高）；</p> <p>2、五金：采用优质连接件、导轨、锁；</p> <p>3、工艺要求：贴面平整，不起浪纹、疙瘩；封边采用环保热熔胶粘剂粘合，平直不离胶，修边平滑；产品拼装接缝整齐；</p> <p>4、桌架：定制钢架，壁厚1.8mm。经酸洗、磷化处理后再粉末静电喷涂。</p>	江苏格林家具有限公司	格林汉姆	张	9	1300	11700
33	办公 桌3		1100*600*760	<p>1、基材：台面采用E0级三聚氰胺饰面刨花板，厚度为25mm，其它采用E0级三聚氰胺饰面刨花板，厚度为18mm，封边为2.0mm同色封边。表面采用优质饰面纸（耐磨、防污、硬度高）；</p> <p>2、五金：采用优质连接件、导轨、锁；</p> <p>3、工艺要求：贴面平整，不起浪纹、疙瘩；封边采用环保热熔胶粘剂粘合，平直不离胶，修边平滑；产品拼装接缝整齐；</p>	江苏格林家具有限公司	格林汉姆	张	1	1040	1040


34	办公桌4		1400*700*760	<p>1、基材：台面采用E0级三聚氰胺饰面多层板，厚度为25mm，其它采用E0级三聚氰胺饰面多层板，厚度为18mm，封边为2.0mm同色封边。表面采用优质饰面纸（耐磨、防污、硬度高）；</p> <p>2、五金：采用优质连接件、导轨、锁；</p> <p>3、工艺要求：贴面平整，不起浪纹、疙瘩；封边采用环保热熔胶剂粘合，平直不离胶，修边平滑；产品拼装接缝整齐；</p>	江苏格林汉姆家具有限公司	格林汉姆	张	58	1700	98600
35	中医诊疗桌		1200*600*760	<p>1、材质：采用优质橡胶木实木制作，木材经干燥房烘干处理，无明显结巴、腐烂颜色木材纹理基本一致；</p> <p>2、油漆：采用环保优质水性漆，标准厚度为0.5mm，底着色，五底三面油漆工艺，清晰体现实木质感；</p> <p>3、胶水：环保白乳胶；</p> <p>4、工艺：榫卯结构。</p>	江苏格林汉姆家具有限公司	格林汉姆	张	5	4400	22000

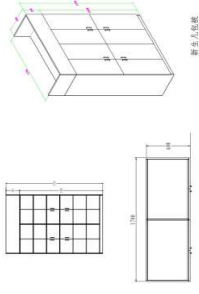
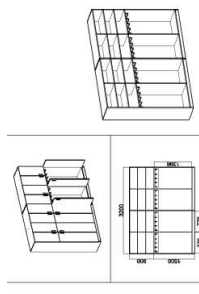
36	会议桌		3200*1400*760	<p>1、基材：台面采用 E0 级三聚氰胺饰面多层板，厚度为 25mm，封边为 2.0mm 同色封边。表面采用优质饰面纸（耐磨、防污、硬度高）；</p> <p>2、五金：采用优质连接件、导轨、锁；</p> <p>3、工艺要求：贴面平整，不起浪纹、疙瘩；封边采用环保热熔胶剂粘合，平直不离胶，修边平滑；产品拼装接缝整齐；</p> <p>4、桌架：定制钢架，壁厚 1.8mm。经酸洗、磷化处理后再粉末静电喷涂；</p>	江苏格林家具有限公司	格林汉姆	张	1	3080	3080	3080
----	-----	---	---------------	---	------------	------	---	---	------	------	------

37	单人 组合 办公 桌 1		1400*1400*760	<p>1、基材：台面采用 E0 级三聚氰胺饰面多层板，厚度为 25mm，其它采用 E0 级三聚氰胺饰面多层板，厚度为 18mm，封边为 2.0mm 同色封边。表面采用优质饰面纸（耐磨、防污、硬度高）；</p> <p>2、五金：采用优质连接件、导轨、锁；</p> <p>3、工艺要求：贴面平整，不起浪纹、疙瘩；封边采用环保热熔胶粘剂粘合，平直不离胶，修边平滑；产品拼装接缝整齐；</p> <p>4、桌架：定制钢架，壁厚 1.8mm。经酸洗、磷化处理后再粉末静电喷涂。</p>	江苏格 林家具 有限公司	格 林 汉 姆	张	2	1750	3500
38	单人 组合 办公 桌 2		1400*1400*760	<p>1、基材：台面采用 E0 级三聚氰胺饰面多层板，厚度为 25mm，其它采用 E0 级三聚氰胺饰面多层板，厚度为 18mm，封边为 2.0mm 同色封边。表面采用优质饰面纸（耐磨、防污、硬度高）；</p> <p>2、五金：采用优质连接件、导轨、锁；</p> <p>3、工艺要求：贴面平整，不起浪纹、疙瘩；封边采用环保热熔胶粘剂粘合，平直不离胶，修边平滑；产品拼装接缝整齐；</p> <p>4、桌架：定制钢架，壁厚 1.8mm。经酸洗、磷化处理后再粉末静电喷涂。</p>	江苏格 林家具 有限公司	格 林 汉 姆	张	31	1750	54250

39	办公桌5 (核心产品)		1000*640*1100	<p>1、基材：台面采用E0级三聚氰胺饰面多层板，厚度为25mm，其它采用E0级三聚氰胺饰面多层板，厚度为18mm，封边为2.0mm同色封边。表面采用优质饰面纸（耐磨、防污、硬度高）；</p> <p>2、五金：采用优质连接件、导轨、锁；</p> <p>3、工艺要求：贴面平整，不起浪纹、疙瘩；封边采用环保热熔胶剂粘合，平直不离胶，修边平滑；产品拼装接缝整齐；</p> <p>4、屏风：铝合金框架结构，表面经氧化处理。</p>	江苏格林汉姆家具有限公司	格林汉姆	张	132	1650	217800
40	茶几		Φ500*520	<p>1、基材：台面采用E0级三聚氰胺饰面刨花板，厚度为35mm，封边为2.0mm同色封边。表面采用优质饰面纸（耐磨、防污、硬度高）；</p> <p>2、五金：采用优质连接件、导轨、锁；</p> <p>3、工艺要求：贴面平整，不起浪纹、疙瘩；封边采用环保热熔胶剂粘合，平直不离胶，修边平滑；产品拼装接缝整齐；</p> <p>4、架子：优质黑砂喷涂钢架。</p>	江苏格林汉姆家具有限公司	格林汉姆	张	21	490	10290

41	婴儿床		830*600*940	<p>1、材质：采用优质白蜡木材质制作，木材经干燥房烘干处理，无明显结巴、腐斑颜色木材纹理基本一致；</p> <p>2、油漆：采用环保优质水性漆，标准厚度为0.5mm，底着色，五底三面油漆工艺，清晰体现实木质感；</p> <p>3、胶水：环保白乳胶；</p> <p>4、脚：可移动滑轮。</p>	江苏格林汉姆有限公司	格林汉姆	张	2	3600	7200
42	文件柜1		1200*400*2000	<p>1、基材：采用E0级三聚氰胺饰面刨花板，层板厚度为25mm，其他部分厚度为18mm，封边为2.0mm同色封边，表面采用优质饰面纸（耐磨、防污、硬度高）；</p> <p>2、五金：采用优质连接件、导轨、锁；</p> <p>3、工艺要求：贴面平整，不起浪纹、疙瘩；封边采用环保热熔胶剂粘合，平直不离胶，修边平滑；产品拼装接缝整齐；</p> <p>4、玻璃：符合国家标准钢化玻璃（5mm），带3C标识。</p>	江苏格林汉姆有限公司	格林汉姆	组	56	1980	110880

43	文件柜 2		800*400*2000	<p>1、基材：采用 E0 级三聚氰胺饰面刨花板，层板厚度为 25mm，其他部分厚度为 18mm，封边为 2.0mm 同色封边，表面采用优质饰面纸（耐磨、防污、硬度高）；</p> <p>2、五金：采用优质连接件、导轨、锁；</p> <p>3、工艺要求：贴面平整，不起浪纹、疙瘩；封边采用环保热熔胶粘剂粘合，平直不离胶，修边平滑；产品拼装接缝整齐；</p> <p>4、玻璃：符合国家标准钢化玻璃（5mm），带 3C 标识。</p>	江苏格林家具有限公司	格林汉姆	组	26	1260	32760
44	主席台		2400*600*760	<p>1、饰面：采用厚度 $\geq 0.6\text{mm}$ 胡桃木木皮贴面；</p> <p>2、基材：采用优质多层板；</p> <p>3、封边：采用实木皮封边，封边厚度 $\geq 0.6\text{mm}$；</p> <p>4、油漆：采用环保优质水性漆；</p> <p>5、板材甲醛释放量达到 E0 级标准。</p>	江苏格林家具有限公司	格林汉姆	张	3	4800	14400

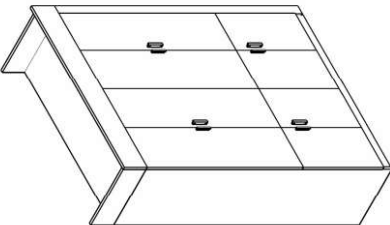
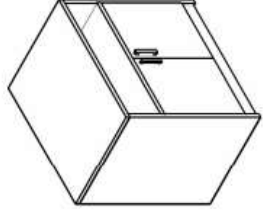
45	定制柜 1		1700*600*2600	<p>1、基材：采用 E0 级三聚氰胺饰面刨花板，板材厚度为 25mm 和 18mm 的相结合，封边为 2.0mm 同色封边。表面采用优质饰面纸（耐磨、防污、硬度高）；</p> <p>2、五金：采用优质连接件、导轨、锁；</p> <p>3、工艺要求：贴面平整，不起浪纹、疙瘩；封边采用环保热熔胶剂剂粘合，平直不离胶，修边平滑；产品拼装接缝整齐；</p>	江苏格林汉姆家具有限公司	格林汉姆	组	1	3580	3580
46	定制柜 2		5500*600*2400	<p>1、基材：采用 E0 级三聚氰胺饰面刨花板，板材厚度为 25mm 和 18mm 的相结合，封边为 2.0mm 同色封边。表面采用优质饰面纸（耐磨、防污、硬度高）；</p> <p>2、五金：采用优质连接件、导轨、锁；</p> <p>3、工艺要求：贴面平整，不起浪纹、疙瘩；封边采用环保热熔胶剂剂粘合，平直不离胶，修边平滑；产品拼装接缝整齐；</p>	江苏格林汉姆家具有限公司	格林汉姆	组	1	9000	9000

47	定制柜 3		2800*600*2400	<p>1、基材：采用E0级三聚氰胺饰面刨花板，板材厚度为25mm和18mm的相结合，封边为2.0mm同色封边。表面采用优质饰面纸（耐磨、防污、硬度高）；</p> <p>2、五金：采用优质连接件、导轨、锁；</p> <p>3、工艺要求：贴面平整，不起浪纹、疙瘩；封边采用环保热熔胶剂剂粘合，平直不离胶，修边平滑；产品拼装接缝整齐；</p>	江苏格林家具有限公司	格林汉姆	组	1	5100	5100
48	定制柜 4		3200*600*2400	<p>1、基材：采用E0级三聚氰胺饰面刨花板，板材厚度为25mm和18mm的相结合，封边为2.0mm同色封边。表面采用优质饰面纸（耐磨、防污、硬度高）；</p> <p>2、五金：采用优质连接件、导轨、锁；</p> <p>3、工艺要求：贴面平整，不起浪纹、疙瘩；封边采用环保热熔胶剂剂粘合，平直不离胶，修边平滑；产品拼装接缝整齐；</p>	江苏格林家具有限公司	格林汉姆	组	1	5800	5800

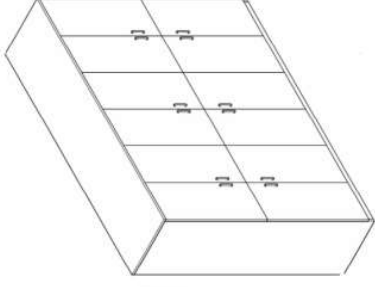
49	定制柜 5		2300*600*2400	<p>1、基材：采用E0级三聚氰胺饰面刨花板，板材厚度为25mm和18mm的相结合，封边为2.0mm同色封边。表面采用优质饰面纸（耐磨、防污、硬度高）；</p> <p>2、五金：采用优质连接件、导轨、锁；</p> <p>3、工艺要求：贴面平整，不起浪纹、疙瘩；封边采用环保热熔胶剂剂粘合，平直不离胶，修边平滑；产品拼装接缝整齐；</p>	江苏格林汉姆家具有限公司	格林汉姆组	21组	4450	93450
50	定制柜 6		2300*600*2400	<p>1、基材：采用E0级三聚氰胺饰面多层板，板材厚度为25mm和18mm的相结合，封边为2.0mm同色封边。表面采用优质饰面纸（耐磨、防污、硬度高）；</p> <p>2、五金：采用优质连接件、导轨、锁；</p> <p>3、工艺要求：贴面平整，不起浪纹、疙瘩；封边采用环保热熔胶剂剂粘合，平直不离胶，修边平滑；产品拼装接缝整齐；</p>	江苏格林汉姆家具有限公司	格林汉姆组	1组	6560	6560

51	定制柜 7		(4240±1350) *600*2200	<p>1、基材：采用E0级三聚氰胺饰面刨花板，板材厚度为25mm和18mm的相结合，封边为2.0mm同色封边。表面采用优质饰面纸（耐磨、防污、硬度高）；</p> <p>2、五金：采用优质连接件、导轨、锁；</p> <p>3、工艺要求：贴面平整，不起浪纹、疙瘩；封边采用环保热熔胶剂剂粘合，平直不离胶，修边平滑；产品拼装接缝整齐；</p>	江苏格林家具有限公司	格林汉姆	组	19	9450	179550
52	定制柜 8		(4240±1600) *600*2200	<p>1、基材：采用E0级三聚氰胺饰面多层板，板材厚度为25mm和18mm的相结合，封边为2.0mm同色封边。表面采用优质饰面纸（耐磨、防污、硬度高）；</p> <p>2、五金：采用优质连接件、导轨、锁；</p> <p>3、工艺要求：贴面平整，不起浪纹、疙瘩；封边采用环保热熔胶剂剂粘合，平直不离胶，修边平滑；产品拼装接缝整齐；</p>	江苏格林家具有限公司	格林汉姆	组	1	15760	15760

53	定制柜 9		2800*600*2400	<p>1、基材：采用E0级三聚氰胺饰面刨花板，板材厚度为25mm和18mm的相结合，封边为2.0mm同色封边。表面采用优质饰面纸（耐磨、防污、硬度高）；</p> <p>2、五金：采用优质连接件、导轨、锁；</p> <p>3、工艺要求：贴面平整，不起浪纹、疙瘩；封边采用环保热熔胶剂粘合，平直不离胶，修边平滑；产品拼装接缝整齐；</p>	江苏格林汉姆家具有限公司	格林汉姆组	21	5678	119238
54	定制柜 10		(2200±2800)*600*2400	<p>1、基材：采用E0级三聚氰胺饰面多层板，板材厚度为25mm和18mm的相结合，封边为2.0mm同色封边。表面采用优质饰面纸（耐磨、防污、硬度高）；</p> <p>2、五金：采用优质连接件、导轨、锁；</p> <p>3、工艺要求：贴面平整，不起浪纹、疙瘩；封边采用环保热熔胶剂粘合，平直不离胶，修边平滑；产品拼装接缝整齐；</p>	江苏格林汉姆家具有限公司	格林汉姆组	1	13780	13780

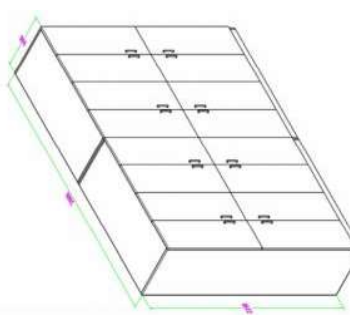
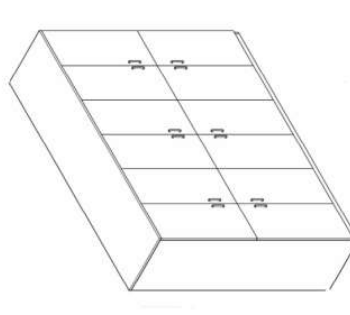
55	定制 柜 11		1500*600*2400	<p>1、基材：采用 E0 级三聚氰胺饰面刨花板，板材厚度为 25mm 和 18mm 的相结合，封边为 2.0mm 同色封边。表面采用优质饰面纸(耐磨、防污、硬度高)；</p> <p>2、五金：采用优质连接件、导轨、锁；</p> <p>3、工艺要求：贴面平整，不起浪纹、疙瘩；封边采用环保热熔胶粘剂粘合，平直不离胶，修边平滑；产品拼装接缝整齐；</p>	江苏格林家具有限公司	格林汉姆	组	1	2760	2760
56	定制 柜 12		800*600*1200	<p>1、基材：采用 E0 级三聚氰胺饰面刨花板，板材厚度为 25mm 和 18mm 的相结合，封边为 2.0mm 同色封边。表面采用优质饰面纸(耐磨、防污、硬度高)；</p> <p>2、五金：采用优质连接件、导轨、锁；</p> <p>3、工艺要求：贴面平整，不起浪纹、疙瘩；封边采用环保热熔胶粘剂粘合，平直不离胶，修边平滑；产品拼装接缝整齐；</p>	江苏格林家具有限公司	格林汉姆	组	1	840	840

57	定制 柜 13		1400*600*2400	<p>1、基材：采用 E0 级三聚氰胺饰面刨花板，板材厚度为 25mm 和 18mm 的相结合，封边为 2.0mm 同色封边。表面采用优质饰面纸（耐磨、防污、硬度高）；</p> <p>2、五金：采用优质连接件、导轨、锁；</p> <p>3、工艺要求：贴面平整，不起浪纹、疙瘩；封边采用环保热熔胶粘剂粘合，平直不离胶，修边平滑；产品拼装接缝整齐；</p>	江苏格林家具有限公司	格林汉姆	组	1	3300	3300
58	定制 柜 14		1800*600*2400	<p>1、基材：采用 E0 级三聚氰胺饰面刨花板，板材厚度为 25mm 和 18mm 的相结合，封边为 2.0mm 同色封边。表面采用优质饰面纸（耐磨、防污、硬度高）；</p> <p>2、五金：采用优质连接件、导轨、锁；</p> <p>3、工艺要求：贴面平整，不起浪纹、疙瘩；封边采用环保热熔胶粘剂粘合，平直不离胶，修边平滑；产品拼装接缝整齐；</p>	江苏格林家具有限公司	格林汉姆	组	1	3400	3400

59	定制 柜 15		2100*600*2400	<p>1、基材：采用 E0 级三聚氰胺饰面刨花板，板材厚度为 25mm 和 18mm 的相结合，封边为 2.0mm 同色封边。表面采用优质饰面纸（耐磨、防污、硬度高）；</p> <p>2、五金：采用优质连接件、导轨、锁；</p> <p>3、工艺要求：贴面平整，不起浪纹、疙瘩；封边采用环保热熔胶粘剂粘合，平直不离胶，修边平滑；产品拼装接缝整齐；</p>	江苏格林家具有限公司	格林汉姆	组	1	4520	4520
60	定制 柜 16		2000*400*2400	<p>1、基材：采用 E0 级三聚氰胺饰面刨花板，板材厚度为 25mm 和 18mm 的相结合，封边为 2.0mm 同色封边。表面采用优质饰面纸（耐磨、防污、硬度高）；</p> <p>2、五金：采用优质连接件、导轨、锁；</p> <p>3、工艺要求：贴面平整，不起浪纹、疙瘩；封边采用环保热熔胶粘剂粘合，平直不离胶，修边平滑；产品拼装接缝整齐；</p>	江苏格林家具有限公司	格林汉姆	组	1	3920	3920

61	定制 柜 17		(3500+1500) *600*2200	<p>1、基材：采用 E0 级三聚氰胺饰面刨花板，板材厚度为 25mm 和 18mm 的相结合，封边为 2.0mm 同色封边。表面采用优质饰面纸（耐磨、防污、硬度高）；</p> <p>2、五金：采用优质连接件、导轨、锁；</p> <p>3、工艺要求：贴面平整，不起浪纹、疙瘩；封边采用环保热熔胶剂剂粘合，平直不离胶，修边平滑；产品拼装接缝整齐；</p>	江苏格林家具有限公司	格林汉姆	组	1	8700	8700
62	定制 柜 18		2200*500*2200	<p>1、基材：采用 E0 级三聚氰胺饰面刨花板，板材厚度为 25mm 和 18mm 的相结合，封边为 2.0mm 同色封边。表面采用优质饰面纸（耐磨、防污、硬度高）；</p> <p>2、五金：采用优质连接件、导轨、锁；</p> <p>3、工艺要求：贴面平整，不起浪纹、疙瘩；封边采用环保热熔胶剂剂粘合，平直不离胶，修边平滑；产品拼装接缝整齐；</p>	江苏格林家具有限公司	格林汉姆	组	2	4500	9000

63	定制 柜 19		2400*600*2200	<p>1、基材：采用 E0 级三聚氰胺饰面刨花板，板材厚度为 25mm 和 18mm 的相结合，封边为 2.0mm 同色封边。表面采用优质饰面纸（耐磨、防污、硬度高）；</p> <p>2、五金：采用优质连接件、导轨、锁；</p> <p>3、工艺要求：贴面平整，不起浪纹、疙瘩；封边采用环保热熔胶粘剂粘合，平直不离胶，修边平滑；产品拼装接缝整齐；</p>	江苏格林家具有限公司	格林汉姆	组	1	3920	3920
64	定制 柜 20		2140*600*2200	<p>1、基材：采用 E0 级三聚氰胺饰面刨花板，板材厚度为 25mm 和 18mm 的相结合，封边为 2.0mm 同色封边。表面采用优质饰面纸（耐磨、防污、硬度高）；</p> <p>2、五金：采用优质连接件、导轨、锁；</p> <p>3、工艺要求：贴面平整，不起浪纹、疙瘩；封边采用环保热熔胶粘剂粘合，平直不离胶，修边平滑；产品拼装接缝整齐；</p>	江苏格林家具有限公司	格林汉姆	组	1	3920	3920

65	定制 柜 21		3000*600*2200	<p>1、基材：采用 E0 级三聚氰胺饰面刨花板，板材厚度为 25mm 和 18mm 的结合，封边为 2.0mm 同色封边。表面采用优质饰面纸（耐磨、防污、硬度高）；</p> <p>2、五金：采用优质连接件、导轨、锁；</p> <p>3、工艺要求：贴面平整，不起波纹、疙瘩；封边采用环保热熔胶剂粘合，平直不离胶，修边平滑；产品拼装接缝整齐；</p>	江苏格林家具有限公司	格林汉姆	组	1	5020	5020
66	定制 柜 22		2200*500*2200	<p>1、基材：采用 E0 级三聚氰胺饰面刨花板，板材厚度为 25mm 和 18mm 的结合，封边为 2.0mm 同色封边。表面采用优质饰面纸（耐磨、防污、硬度高）；</p> <p>2、五金：采用优质连接件、导轨、锁；</p> <p>3、工艺要求：贴面平整，不起波纹、疙瘩；封边采用环保热熔胶剂粘合，平直不离胶，修边平滑；产品拼装接缝整齐；</p>	江苏格林家具有限公司	格林汉姆	组	1	4160	4160

67	定制柜 23		2100*500*2200	<p>1、基材：采用 E0 级三聚氰胺饰面刨花板，板材厚度为 25mm 和 18mm 的相结合，封边为 2.0mm 同色封边。表面采用优质饰面纸（耐磨、防污、硬度高）；</p> <p>2、五金：采用优质连接件、导轨、锁；</p> <p>3、工艺要求：贴面平整，不起浪纹、疙瘩；封边采用环保热熔胶粘剂粘合，平直不离胶，修边平滑；产品拼装接缝整齐；</p>	江苏格林汉姆家具有限公司	格林汉姆	组	1	3720	3720
68	定制柜 24		1600*600*2000	<p>1、基材：采用 E0 级三聚氰胺饰面刨花板，板材厚度为 25mm 和 18mm 的相结合，封边为 2.0mm 同色封边。表面采用优质饰面纸（耐磨、防污、硬度高）；</p> <p>2、五金：采用优质连接件、导轨、锁；</p> <p>3、工艺要求：贴面平整，不起浪纹、疙瘩；封边采用环保热熔胶粘剂粘合，平直不离胶，修边平滑；产品拼装接缝整齐；</p>	江苏格林汉姆家具有限公司	格林汉姆	组	1	2360	2360

69	定制 柜 25		1600*600*2000	<p>1、基材：采用E0级三聚氰胺饰面刨花板，板材厚度为25mm和18mm的相结合，封边为2.0mm同色封边。表面采用优质饰面纸（耐磨、防污、硬度高）；</p> <p>2、五金：采用优质连接件、导轨、锁；</p> <p>3、工艺要求：贴面平整，不起浪纹、疙瘩；封边采用环保热熔胶剂剂粘合，平直不离胶，修边平滑；产品拼装接缝整齐；</p>	江苏格林汉姆有限公司	格林汉姆	组	22	2410	53020
70	定制 柜 26		2000*600*2000	<p>1、基材：采用E0级三聚氰胺饰面刨花板，板材厚度为25mm和18mm的相结合，封边为2.0mm同色封边。表面采用优质饰面纸（耐磨、防污、硬度高）；</p> <p>2、五金：采用优质连接件、导轨、锁；</p> <p>3、工艺要求：贴面平整，不起浪纹、疙瘩；封边采用环保热熔胶剂剂粘合，平直不离胶，修边平滑；产品拼装接缝整齐；</p>	江苏格林汉姆有限公司	格林汉姆	组	3	2500	7500

71	定制 柜 27		1600*600*2000	<p>1、基材：采用 E0 级三聚氰胺饰面刨花板，板材厚度为 25mm 和 18mm 的结合，封边为 2.0mm 同色封边。表面采用优质饰面纸（耐磨、防污、硬度高）；</p> <p>2、五金：采用优质连接件、导轨、锁；</p> <p>3、工艺要求：贴面平整，不起皱纹、疙瘩；封边采用环保热熔胶剂粘合，平直不离胶，修边平滑；产品拼装接缝整齐；</p>	江苏格林家具有限公司	格林汉姆	组	4	2500	10000
72	定制 柜 28		1500*500*2000	<p>1、基材：采用 E0 级三聚氰胺饰面刨花板，板材厚度为 25mm 和 18mm 的结合，封边为 2.0mm 同色封边。表面采用优质饰面纸（耐磨、防污、硬度高）；</p> <p>2、五金：采用优质连接件、导轨、锁；</p> <p>3、工艺要求：贴面平整，不起皱纹、疙瘩；封边采用环保热熔胶剂粘合，平直不离胶，修边平滑；产品拼装接缝整齐；</p>	江苏格林家具有限公司	格林汉姆	组	1	2580	2580

73	定制 柜 29		2400*600*2000	<p>1、基材：采用 E0 级三聚氰胺饰面刨花板，板材厚度为 25mm 和 18mm 的相结合，封边为 2.0mm 同色封边。表面采用优质饰面纸（耐磨、防污、硬度高）；</p> <p>2、五金：采用优质连接件、导轨、锁；</p> <p>3、工艺要求：贴面平整，不起浪纹、疙瘩；封边采用环保热熔胶剂剂粘合，平直不离胶，修边平滑；产品拼装接缝整齐；</p>	江苏格林汉姆家具有限公司	格林汉姆	组	1	3260	3260
74	定制 柜 30		780*400*1600	<p>1、基材：采用 E0 级三聚氰胺饰面刨花板，板材厚度为 25mm 和 18mm 的相结合，封边为 2.0mm 同色封边。表面采用优质饰面纸（耐磨、防污、硬度高）；</p> <p>2、五金：采用优质连接件、导轨、锁；</p> <p>3、工艺要求：贴面平整，不起浪纹、疙瘩；封边采用环保热熔胶剂剂粘合，平直不离胶，修边平滑；产品拼装接缝整齐；</p>	江苏格林汉姆家具有限公司	格林汉姆	组	1	760	760

75	定制柜 31		1200*400*1200	<p>1、基材：采用E0级三聚氰胺饰面刨花板，板材厚度为25mm和18mm的相结合，封边为2.0mm同色封边。表面采用优质饰面纸（耐磨、防污、硬度高）；</p> <p>2、五金：采用优质连接件、导轨、锁；</p> <p>3、工艺要求：贴面平整，不起浪纹、疙瘩；封边采用环保热熔胶剂剂粘合，平直不离胶，修边平滑；产品拼装接缝整齐。</p>	江苏格林家具有限公司	格林汉姆	张	1	1500	1500
76	岛台		2400*1000*1050	<p>1、基材：采用E0级三聚氰胺饰面刨花板，板材厚度为25mm和18mm的相结合，封边为2.0mm同色封边。表面采用优质饰面纸（耐磨、防污、硬度高）；</p> <p>2、五金：采用优质连接件、导轨、锁；</p> <p>3、工艺要求：贴面平整，不起浪纹、疙瘩；封边采用环保热熔胶剂剂粘合，平直不离胶，修边平滑；产品拼装接缝整齐；</p> <p>4、台面为整块大理石。</p>	江苏格林家具有限公司	格林汉姆	组	22	5800	127600

77	鞋柜		1500*600*1000	<p>1、基材：采用E0级三聚氰胺饰面刨花板，板材厚度为25mm和18mm的相结合，封边为2.0mm同色封边。表面采用优质饰面纸（耐磨、防污、硬度高）；</p> <p>2、五金：采用优质连接件、导轨、锁；</p> <p>3、工艺要求：贴面平整，不起浪纹、疙瘩；封边采用环保热熔胶剂剂粘合，平直不离胶，修边平滑；产品拼接缝整齐；</p>	江苏格林汉姆家具有限公司	格林汉姆	组	1	1320	1320
78	定制矮柜 1		1300*400*900	<p>1、基材：采用E0级三聚氰胺饰面刨花板，板材厚度为25mm和18mm的相结合，封边为2.0mm同色封边。表面采用优质饰面纸（耐磨、防污、硬度高）；</p> <p>2、五金：采用优质连接件、导轨、锁；</p> <p>3、工艺要求：贴面平整，不起浪纹、疙瘩；封边采用环保热熔胶剂剂粘合，平直不离胶，修边平滑；产品拼接缝整齐；</p>	江苏格林汉姆家具有限公司	格林汉姆	组	1	1240	1240

79	定制矮柜 2		7400*400*880	1、基材：采用E0级三聚氰胺饰面刨花板，板材厚度为25mm和18mm的相结合，封边为2.0mm同色封边。表面采用优质饰面纸（耐磨、防污、硬度高）； 2、五金：采用优质连接件、导轨、锁； 3、工艺要求：贴面平整，不起浪纹、疙瘩；封边采用环保热熔胶剂粘合，平直不离胶，修边平滑；产品拼装接缝整齐；	江苏格林家具有限公司	格林汉姆	组	1	5120	5120	5120
80	定制矮柜 3		6500*400*880	1、基材：采用E0级三聚氰胺饰面刨花板，板材厚度为25mm和18mm的相结合，封边为2.0mm同色封边。表面采用优质饰面纸（耐磨、防污、硬度高）； 2、五金：采用优质连接件、导轨、锁； 3、工艺要求：贴面平整，不起浪纹、疙瘩；封边采用环保热熔胶剂粘合，平直不离胶，修边平滑；产品拼装接缝整齐；	江苏格林家具有限公司	格林汉姆	组	1	4720	4720	4720

81	定制矮柜 4		2100*600*850	<p>1、基材：采用E0级三聚氰胺饰面刨花板，板材厚度为25mm和18mm的相结合，封边为2.0mm同色封边。表面采用优质饰面纸（耐磨、防污、硬度高）；</p> <p>2、五金：采用优质连接件、导轨、锁；</p> <p>3、工艺要求：贴面平整，不起浪纹、疙瘩；封边采用环保热熔胶剂剂粘合，平直不离胶，修边平滑；产品拼装接缝整齐；</p>	江苏格林家具有限公司	格林汉姆	组	6	1900	11400
82	定制矮柜 5		4000*400*850	<p>1、基材：采用E0级三聚氰胺饰面刨花板，板材厚度为25mm和18mm的相结合，封边为2.0mm同色封边。表面采用优质饰面纸（耐磨、防污、硬度高）；</p> <p>2、五金：采用优质连接件、导轨、锁；</p> <p>3、工艺要求：贴面平整，不起浪纹、疙瘩；封边采用环保热熔胶剂剂粘合，平直不离胶，修边平滑；产品拼装接缝整齐；</p>	江苏格林家具有限公司	格林汉姆	组	1	2200	2200

83	定制矮柜 6		1800*600*850	<p>1、基材：采用E0级三聚氰胺饰面刨花板，板材厚度为25mm和18mm的相结合，封边为2.0mm同色封边。表面采用优质饰面纸（耐磨、防污、硬度高）；</p> <p>2、五金：采用优质连接件、导轨、锁；</p> <p>3、工艺要求：贴面平整，不起浪纹、疙瘩；封边采用环保热熔胶剂剂粘合，平直不离胶，修边平滑；产品拼装接缝整齐；</p>	江苏格林家具有限公司	格林汉姆	组	1	1560	1560
84	L型吧台		(3000+3000) *600*800	<p>1、基材：采用E0级三聚氰胺饰面刨花板，板材厚度为25mm和18mm的相结合，封边为2.0mm同色封边。表面采用优质饰面纸（耐磨、防污、硬度高）；</p> <p>2、五金：采用优质连接件、导轨、锁；</p> <p>3、工艺要求：贴面平整，不起浪纹、疙瘩；封边采用环保热熔胶剂剂粘合，平直不离胶，修边平滑；产品拼装接缝整齐；</p>	江苏格林家具有限公司	格林汉姆	组	1	3640	3640

85	餐吧 台 1		2100*400*760	<p>1、基材：台面采用 E0 级三聚氰胺饰面多层板，厚度为 25mm，封边为 2.0mm 同色封边。表面采用优质饰面纸（耐磨、防污、硬度高）；</p> <p>2、五金：采用优质连接件、导轨、锁；</p> <p>3、工艺要求：贴面平整，不起浪纹、疙瘩；封边采用环保热熔胶粘剂粘合，平直不离胶，修边平滑；产品拼装接缝整齐；</p> <p>4、桌架：定制钢架，壁厚 1.8mm。经酸洗、磷化处理后再粉末静电喷涂；</p>	江苏格林家具有限公司	格林汉姆	组	1	840	840
86	餐吧 台 2		7400*400*760	<p>1、基材：台面采用 E0 级三聚氰胺饰面多层板，厚度为 25mm，封边为 2.0mm 同色封边。表面采用优质饰面纸（耐磨、防污、硬度高）；</p> <p>2、五金：采用优质连接件、导轨、锁；</p> <p>3、工艺要求：贴面平整，不起浪纹、疙瘩；封边采用环保热熔胶粘剂粘合，平直不离胶，修边平滑；产品拼装接缝整齐；</p> <p>4、桌架：定制钢架，壁厚 1.8mm。经酸洗、磷化处理后再粉末静电喷涂；</p>	江苏格林家具有限公司	格林汉姆	组	1	3100	3100


87	餐吧 台 3		6500*400*760	<p>1、基材：台面采用 E0 级三聚氰胺饰面多层板，厚度为 25mm，封边为 2.0mm 同色封边。表面采用优质饰面纸（耐磨、防污、硬度高）；</p> <p>2、五金：采用优质连接件、导轨、锁；</p> <p>3、工艺要求：贴面平整，不起浪纹、疙瘩；封边采用环保热熔胶剂粘合，平直不离胶，修边平滑；产品拼装接缝整齐；</p> <p>4、桌架：定制钢架，壁厚 1.8mm。经酸洗、磷化处理后再粉末静电喷涂；</p>	江苏格林家具有限公司	格林汉姆	2	2760	5520
88	换鞋 矮柜		1800*400*400	<p>1、基材：采用 E0 级三聚氰胺饰面刨花板，板材厚度为 25mm 和 18mm 的相结合，封边为 2.0mm 同色封边。表面采用优质饰面纸（耐磨、防污、硬度高）；</p> <p>2、五金：采用优质连接件、导轨、锁；</p> <p>3、工艺要求：贴面平整，不起浪纹、疙瘩；封边采用环保热熔胶剂粘合，平直不离胶，修边平滑；产品拼装接缝整齐；</p>	江苏格林家具有限公司	格林汉姆	1	760	760


89	钢制 无菌 柜(钢 制)		1200*500*2000	1、材质：全部采用 304 不锈钢板材质； 2、工艺：整体采用氩弧焊焊接工艺焊接，经除油 除锈 酸洗 磷化 数控防静电粉末涂装处理； 3、五金配件：采用优质五金配件，连接牢靠，经久耐 用。符合国家标准。	江苏格 林家具 有限公 司	格 林 汉 姆	组	1	4600	4600
90	换鞋 矮柜 (钢 制)		1800*400*450	1、材质：全部采用 304 不锈钢板材质； 2、工艺：整体采用氩弧焊焊接工艺焊接，经除油 除锈 酸洗 磷化 数控防静电粉末涂装处理； 3、五金配件：采用优质五金配件，连接牢靠，经久耐 用。符合国家标准。	江苏格 林家具 有限公 司	格 林 汉 姆	组	1	3000	3000

91	换鞋柜 (钢制)		1200*600*1800	<p>1、材质：全部采用 304 不锈钢板材质；</p> <p>2、工艺：整体采用氩弧焊接工艺焊接，经除油 除锈 酸洗 磷化 数控防静电粉末涂装处理；</p> <p>3、五金配件：采用优质五金配件，连接牢靠，经久耐用。符合国家标准。</p>	江苏格林家具有限公司	格林汉姆	组	1	5000	5000
92	钢制鞋柜 1		1800*400*2000	<p>1、材质：采用 0.7mm 厚优质冷轧钢板制作；</p> <p>2、工艺：整体采用氩弧焊接工艺焊接，经除油 除锈 酸洗 磷化 数控防静电粉末涂装处理；</p> <p>3、五金配件：采用优质五金配件，连接牢靠，经久耐用。符合国家标准。</p>	江苏格林家具有限公司	格林汉姆	组	1	2800	2800

93	钢制鞋柜 2		1400*400*2000	<p>1、材质：采用0.7mm厚优质冷轧钢板制作；</p> <p>2、工艺：整体采用氩弧焊接工艺焊接，经除油除锈酸洗磷化数控防静电粉末涂装处理；</p> <p>3、五金配件：采用优质五金配件，连接牢靠，经久耐用。符合国家标准。</p>	江苏格林家具有限公司	格林汉姆	组	3	2400	7200
94	钢制更衣柜		900*500*1800	<p>1、基材：柜体均采用0.7mm厚优质冷轧钢板制作；</p> <p>2、工艺：钢板部分经剪切、冲压、折弯、焊接、装配而成，焊接无脱焊、虚焊、焊穿，焊接点打磨光滑平整无毛刺。钢制部分经除油硅烷化后热固性粉末涂料（塑粉）喷塑处理，表面均匀光亮，色泽一致、密封、平整、无划伤；</p> <p>3、上柜内配置两块层板、下柜内配置一块层板。可按需调节高度；</p> <p>4、锁具：互开率低，表面镀铬，锁头不锈钢包边处理，有管理和换锁芯功能。增加消音装置。</p>	江苏格林家具有限公司	格林汉姆	组	157	1350	211950

95	钢制 两门 更衣 柜		900*420*1800	<p>1、基材：柜体均采用 0.7mm 厚优质冷轧钢板制作；</p> <p>2、工艺：钢板部分经剪切、冲压、折弯、焊接、装配而成，焊接无脱焊、虚焊、焊穿，焊接点打磨光滑平整无毛刺。钢制部分经除油硅烷化后热固性粉末涂料（塑粉）喷塑处理，表面均匀光亮，色泽一致、密封、平整、无划伤；</p> <p>3、锁具：互开率低，表面镀铬，锁头不锈钢包边处理，有管理和换锁芯功能。增加消音装置。</p>	江苏格 林家具 有限公 司	格 林 汉 姆	组	30	1000	30000
96	药品 柜		1000*450*2000	<p>1、基材：柜体均采用 0.7mm 厚优质冷轧钢板制作；</p> <p>2、工艺：钢板部分经剪切、冲压、折弯、焊接、装配而成，焊接无脱焊、虚焊、焊穿，焊接点打磨光滑平整无毛刺。钢制部分经除油硅烷化后热固性粉末涂料（塑粉）喷塑处理，表面均匀光亮，色泽一致、密封、平整、无划伤。</p>	江苏格 林家具 有限公 司	格 林 汉 姆	组	40	1000	40000

97	文件柜		860*400*1800	<p>1、基材：柜体均采用 0.7mm 厚优质冷轧钢板制作；</p> <p>2、工艺：钢板部分经剪切、冲压、折弯、焊接、装配而成，焊接无脱焊、虚焊、焊穿，焊接点打磨光滑平整无毛刺。钢制部分经除油硅烷化后热固性粉末涂料（塑粉）喷塑处理，表面均匀光亮，色泽一致、密封、平整、无划伤；</p> <p>3、资料柜上部为玻璃开门，下部全钢门。上柜内配置两块层板、下柜内配置一块层板。可按需调节高度；</p> <p>4、锁具：互开率低，表面镀铬，锁头不锈钢包边处理，有管理和换锁芯功能。增加消音装置。</p>	江苏格林汉姆有限公司	格林汉姆组	3	1100	3300	
98	货架		1500*600*2000	<p>1、主体材质：立柱采用 80*40*1.0mm 厚的 C 型钢材，横梁采用 60*40*1.2mm 厚的 P 型钢材，层板采用 0.6mm 厚优质冷轧钢板制造。立柱与横梁以挂接连接锁紧的设计，自由升降，无需焊接；每层距离以 75mm 为节距任意调节层高，每层承载 350 公斤左右。层数如图；</p> <p>2、工艺：二氧化碳保护焊接而成，焊接无脱焊、虚焊、焊穿，焊接点打磨光滑平整无毛刺。钢制部分经除油硅烷化后热固性粉末涂料（塑粉）喷塑处理，表面均匀光亮，色泽一致、密封、平整、无划伤。</p>	江苏格林汉姆有限公司	格林汉姆组	23	1100	25300	

99	货架		2000*600*2000	<p>1、主体材质：立柱采用80*40*1.0mm厚的C型钢材，横梁采用60*40*1.2mm厚的P型钢材，层板采用0.6mm厚优质冷轧钢板制造。立柱与横梁以挂接连接锁紧的设计，自由升降，无需焊接；每层距离以75mm为节距任意调节层高，每层承载350公斤左右。层数如图。</p> <p>2、工艺：二氧化碳保护焊接而成，焊接无脱焊、虚焊、焊穿，焊接点打磨光滑平整无毛刺。钢制部分经除油硅烷化后热固性粉末涂料（塑粉）喷塑处理，表面均匀光亮，色泽一致、平整、无划伤。</p>	江苏格林汉姆有限公司	格林汉姆	组	6	1200	7200
投标总价										2895610

注：1、如果不提供明细报价将视为没有实质性响应招标文件。

2、投标报价采用总承包方式，“投标总价”应包括所投货物（包含与货物相关的服务）费用、安装调试费、测试验收费、培训费、运行维护费用、税金、国际国内运输保险、报关清关、开证、办理全套免税手续费用及其他有关的为完成本项目发生的所有费用，招标文件中另有规定的除外。

投标单位名称：江苏格林汉姆有限公司（加盖CA电子公章）

日期：2024年11月8日