

常州市武进人民医院南院新大楼办公家具采购项目合同

根据《中华人民共和国政府采购法》、《中华人民共和国民法典》等法律法规的规定，甲乙双方按照武进区政府采购中心的采购结果签订本合同。

第一条 采购内容

- 1、项目名称：常州市武进人民医院南院新大楼办公家具采购项目
- 2、采购内容：货物或服务名称、规格、型号、数量、价格，见合同清单。
- 3、服务范围：本项目采购内容为常州市武进人民医院南院新大楼办公家具采购项目，包括家具的制造（采购）、运输、装卸、安装、售后等，直至通过采购人验收以及质量保修、免费维保等全部工作。
- 4、工期要求：合同签订后 30 天内将所有家具送至采购人指定地点，并安装调试到位至验收合格。

5、其他： /

第二条 合同总价款

本合同人民币总价款为 ¥2895610.00（小写），贰佰捌拾玖万伍仟陆佰壹拾元整（大写）。

第三条 组成本合同的有关文件

下列关于本次采购活动方式相适应的文件及有关附件是本合同不可分割的组成部分，与本合同具有同等法律效力，这些文件包括但不限于：

- (1) 采购文件；
- (2) 投标文件；
- (3) 中标通知书；
- (4) 中标人在投标、评标过程中所作其它有关承诺、声明、书面澄清；
- (5) 甲乙双方商定的其他文件等。

第四条 权利保证

乙方应保证甲方在合同履行期限内不受第三方提出侵犯其专利权、版权、商标权或其他权利的起诉。一旦出现侵权，乙方应承担全部责任。

第五条 质量保证和售后服务

1、乙方应按采购文件规定的服务要求、技术要求、质量标准向甲方提供服务。

2、质量保证：

3、售后服务：

采购文件、投标文件、合同条款及中标通知书，中标人在投标、评标过程中所作其它有关承诺、声明、书面澄清等均为合同不可分割的部分，与主合同具有同等法律效力。

第六条 验收

验收标准：按采购文件所规定的服务标准和乙方投标文件的承诺。

第七条 付款

1、本合同项下所有款项均以人民币支付，乙方向甲方开具发票。

2、付款方式：合同签订后，支付合同价 30%的预付款；货到安装并验收合格后付至合同价的 95%，验收合格满一年付清余款（无息）。

第八条 违约责任

1、甲方无正当理由拒绝验收或拒付合同款项的，应向乙方偿付合同总价 10%的违约金。

2、甲方逾期支付合同款项的，每逾期 1 天应向乙方偿付欠款总额 0.5%的滞纳金，但滞纳金总额累计不得超过欠款总额的 5%；一旦滞纳金总额累计达到欠款总额的 5%，乙方有权解除合同。区财政因素除外。

3、乙方无法完成项目的，应向甲方支付合同总价 10%的违约金，同时甲方有权解除合同。

4、乙方逾期完成项目的，每逾期 1 天应向甲方偿付逾期交付合同总额 0.5%的滞纳金，但滞纳金累计不得超过逾期交付合同总额的 5%；一旦滞纳金总额累计达到逾期交付合同总额的 5%，甲方有权解除合同。逾期超过 1 年，视乙方无法完成项目，项目自动终止，甲方停止支付剩余款项并按相关条款进行处理，剩余款项包括已经申请但并未支付款项。

5、乙方完成的项目不符合要求的，应按照甲方选择的下列一种或多种方式承担赔偿责任：

(1) 在甲方同意延长的期限内交付符合要求的提供服务并承担由此给甲方造成的一切损失；逾期未完成或完成的项目仍不符合要求，乙方应向甲方支付合同总价 10%的违约金，同时甲方有权解除合同。

(2) 在甲方规定时间内，修正有缺陷的部分以达到合同规定的要求并承担一切费用和 risk，同时承担甲方因此所遭受的全部损失；

(3) 按合同规定同种货币退还甲方已付款项，同时承担由此发生的一切损失和费用，包括但不限于利息、银行手续费及所需的其他必要费用。

6、乙方未按规定和承诺提供伴随服务、售后服务的，应向甲方支付合同总价 5%的违约金。

7、违约方承担违约责任并不影响其合同项下的义务（合同解除的除外）。

8、其他：

第九条 不可抗力

1、不可抗力，是指不能预见、不能避免并不能克服的客观情况，如战争、动乱、瘟疫、严重火灾、洪水、地震、风暴或其他自然灾害等。

2、任何一方因不可抗力不能履行本合同规定的全部或部分义务，应尽快以书面形式将不可抗力的情况、原因及对履行本合同的影响等及时通知另一方。同时，遭受不可抗力影响的一方有义务尽可能及时采取适当或必要措施减少或消除不可抗力的影响，因未尽本义务而造成的相关损失由其承担。

3、发生不可抗力事件，任何一方均不对因不可抗力无法履行或迟延履行本合同义务而使另一方蒙受的任何损失承担责任，法律另有规定的除外。

4、合同各方应根据不可抗力对本合同履行影响程度，协商确定是否终止本合同或是继续履行本合同。

第十条 合同的变更和终止

1、除《政府采购法》第五十条规定的情形外，本合同一经签订，甲乙双方不得擅自变更、中止或终止合同。

2、除发生法律规定的不能预见、不能避免并不能克服的客观情况外，甲乙双方不得放弃或拒绝履行合同。

第十一条 合同的终止

本合同因下列原因而终止：

- (1) 本合同正常履行完毕；
- (2) 因不可抗力导致本合同无法履行或履行不必要；
- (3) 任何一方行使解除权解除本合同；
- (4) 合同的继续履行将损害国家利益和社会公共利益。

除上述情形外，甲乙双方不得擅自终止合同。

第十二条 争议的解决

1、因履行本合同引起的或与本合同有关的争议，甲、乙双方应首先通过友好协商解决，如果协商不能解决争议，则采取以下第（1）种方式解决争议：

- (1) 向甲方所在地有管辖权的人民法院提起诉讼；
- (2) 向甲方所在地仲裁委员会按其仲裁规则申请仲裁。

2、在仲裁期间，本合同应继续履行。

第十三条 合同生效及其他

1、本合同由甲乙双方签字、盖章后生效，并通过“苏采云”系统在线签订。

2、本合同应按照中华人民共和国的现行法律进行解释。

甲方（采购人）：（盖章）

乙方（投标人）：（盖章）

地址：

地址：

法定（授权）代表人：

法定（授权）代表人：




2024 年 11 月 13 日

2024 年 11 月 13 日

★.备注：甲乙双方必须以本格式文本拟订合同。

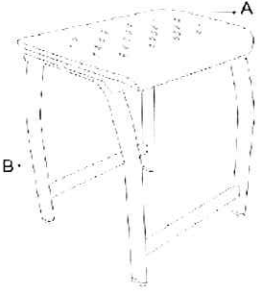


合同清单

序号	品名	参考图片	规格 (mm)	材质说明 (所投产品材质不低于材质说明要求)	单位	数量	单价 (元)	合计(元)
1	三人排椅		1800*640*840	1、座板：座板内部采用 20*10*1.2mm 方管、3mm 扁铁、1mm 冲孔板拼接而成，防锈处理之后，静电喷涂； 2、横梁：90*80*1.5mm 冷拔定型钢管； 3、扶手脚：采用 1.0mm 鞍钢冷轧钢板制作	张	58	1160	67280
2	四人排椅		2372*640*840	1、座板：座板内部采用 20*10*1.2mm 方管、3mm 扁铁、1mm 冲孔板拼接而成，防锈处理之后，静电喷涂； 2、横梁：90*80*1.5mm 冷拔定型钢管； 3、扶手脚：采用 1.0mm 鞍钢冷轧钢板制作	张	24	1460	35040
3	五人排椅		2944*640*840	1、座板：座板内部采用 20*10*1.2mm 方管、3mm 扁铁、1mm 冲孔板拼接而成，防锈处理之后，静电喷涂； 2、横梁：90*80*1.5mm 冷拔定型钢管； 3、扶手脚：采用 1.0mm 鞍钢冷轧钢板制作	张	56	1960	109760
4	软包排椅		1825*695*860	1、座背板：内置木板，海绵，外扞皮； 2、扶手：装订木板海绵+扞皮； 3、脚：使用铁圆管，通过焊接成型，表面除锈处理后进行静电喷粉； 4、座框架：使用Ø30*1.5mm 圆管和 50*25*1.5mm 的优质铁方管拼接而成，表面除锈处理后进行静电喷粉。	张	1	1800	1800

5	输液排椅		1920*640*1010	<p>1、扶手：采用 1.2mm 鞍钢冷轧钢板；</p> <p>2、脚：采用 1.0mm 鞍钢冷轧钢板；</p> <p>3、座板：采用 1.0mm 鞍钢冷轧钢板；</p> <p>4、PU 垫：内部用 1.8mm 冷轧钢条成型焊接，外包环扶手垫：内镶 10mm 多层夹板外包环保优质皮；</p> <p>5、横梁：1.5-1.8mm 冷拔钢管，加工安装螺丝孔位，烧焊接小片打磨焊接位后静电喷涂处理；</p> <p>6、调节脚：外壳为不锈钢冷冲成型，底部为优质静音塑料。</p>	张	2	1940	3880
6	更衣长凳		1500*400*460	<p>1、材质说明：凳面为加厚 PVC 材质，凳腿为 ABS 材质；</p> <p>2、产品特点：具有防水、防潮、防腐、耐高温、永不生锈、无毒无味等特性；凳面具有防滑纹路，美观大方，易于清洁。</p>	张	6	600	3600
7	单人输液椅		710*1130*1100	<p>1. 扶手，站脚：采用 30*60mm*1.2mm 的优质冷轧钢管冲压后焊接成型，除锈处理后静电喷涂漆粉；</p> <p>2. 扶手板：采用中纤板外包覆优质海绵，装扞西皮，表面平整光滑，大方美观；</p> <p>3. 书网：采用 1.0mm 优质冷轧钢管经数控磨具折弯工艺，表面采用静电喷粉处理；</p> <p>4. 座垫和脚踏：使用天然层压木板，高回弹海绵及优质西皮，舒适耐用。</p>	张	3	1000	3000

8	办公椅		560*615 *1030	<p>1、面料：特网，加尼龙料，弹力加强。三防网布：采用荷叶拒水原理，纳米技术编织，三层结构，中间层双丝结构，防水，防污，阻燃，透气、不易变色、无毒性、环保、经济耐用；</p> <p>2、海绵：定型海绵，环保，弹性好，不易变形。</p> <p>3、弓形椅架，表面镀铬处理，钢管壁厚不小于2.0mm；</p> <p>4、扶手：PP连体固定扶手。</p>	张	559	320	178880
9	座椅		705*550 *1040	<p>1、背框：具有双背设计，依身体重心之变化提供主动支撑，软胶弹性腰靠，尼龙+玻璃纤维注塑配件；</p> <p>2、坐垫：原生高弹切割海绵；</p> <p>3、扶手：PA固定扶手；</p> <p>4、脚架：2.0mm壁厚25#钢管喷涂弓形架。</p>	张	52	436	22672
10	办公椅 (转椅)		550*574 *945-10 40	<p>1、椅背：采用呼吸型高弹性透气聚酯网状支撑系统，透气和散热性能佳；</p> <p>2、椅座：采用优质面料，耐磨性强，经防污处理，清洁方便；</p> <p>3、内部：采用环保型高密度海绵，弹性好；</p> <p>4、气棒：升降自如</p> <p>5、支撑脚：采用优质冷轧圆管，表面除油除锈，磷化处理后电镀烤漆</p>	张	14	330	4620
11	中医会诊椅		600*500 *800	<p>1、材质：采用优质橡胶木实木和橡胶木指接板制作，木材经干燥房烘干处理，无明显结巴、腐斑颜色木材纹理基本一致；</p> <p>2、油漆：采用环保优质水性漆，标准厚度为0.5mm，底着色，五底三面油漆工艺，清晰体现实木质感；</p> <p>3、胶水：环保白乳胶；</p> <p>4、工艺：榫卯结构。</p>	张	5	1360	6800

12	静电椅		355*400 *760	<p>1、椅面：一体成型发泡坐、靠背椅面，内置 10mm 厚夹板，靠背尺寸是 395*370MM，坐垫尺寸是：445*430MM；</p> <p>2、底盘：采用龙骨底盘，靠背和坐垫采用加厚 6mm 钢板连接，韧性好，强度高，结实耐用；</p> <p>3、气杆：360 度旋转，三级优质电镀气杆。常规高度采用 200#气杆，坐高升降范围约 545-740MM，特殊高度可定制；</p> <p>4、脚踏圈：采用直径为 450MM 优质不锈钢脚踏圈，可自由调节搁脚高度；</p> <p>5、五星脚：Φ640mm / 电镀五星脚，优质冷轧钢板冲压焊接成型，结实防锈，实用方便；</p> <p>6、脚垫：配置高强度耐磨活动脚轮。</p>	张	9	530	4770
13	会议椅		530*515 *820	<p>1、椅背：座背一体成型，全新优质 PP（聚丙烯）+玻纤，超韧弹性，通过材料性质实现靠背倾仰，舒缓背部压力，表面晒纹处理，质感好，椅背施加 102kg 的推力，持续 60s，无异常；</p> <p>2、椅座：优质高回弹海绵坐垫，厚≥1.5cm，优质棉绒弹力面料，采用 7mm 定制弯曲板，持久耐用；</p> <p>3、椅脚：采用 Φ12mm 实心钢材焊接，稳固性强，表面经高速打砂除锈处理，喷粉高温烤漆工艺处理，漆面牢固，金属质感，防滑脚垫；</p> <p>4、功能：上下可叠加 4-6 张，节省空间；</p>	张	218	160	34880
14	培训椅		590*660 *870	<p>1、靠背：PP+玻璃纤维塑料背框，扞高强度弹性透气网布，精抛铝合金连接件，带倾仰功能；</p> <p>2、座板：50 密度 PU 定型棉，扞优质弹性绒布，配 PP 塑料底壳可翻转；</p> <p>3、椅架：1.5mm 厚定制异型管材，横梁为加粗 22 管 1.5mm 厚圆管，整架精细打磨焊接位，除锈处理静电喷粉工艺，可折叠收纳；</p> <p>4、椅脚：两段式直插尼龙塑料固定脚；</p> <p>5、写字板：优质 PP 加厚板面，喷涂铁管支臂和精抛铝合金旋转机构，可灵活旋转收放</p>	张	20	560	11200

15	患者凳		<p>350*280*450mm</p> <p>(一)凳面要求 1、材质：采 PP 塑料材料制作。 2、尺寸：350mm×280mm×高 450mm 3、凳面透气穿透孔不少于 20 个，尺寸：长度 18.5mm*宽度 6mm*下凹 5mm。盲孔不少于 60 个，尺寸：长度 18.5mm*宽度 6mm*高度 0.8mm 4、以凳面中心为准两端位置为下凹，中心微凸设计，符合人体工学设计</p> <p>(二)椅钢架要求 1、材质及形状：采椭圆形亮光钢管、方管亮光钢管组合焊接而成，结构牢固，长时间使用不得产生摇晃、松散的现象。焊接完成之钢管架，焊接部位牢固，需无脱焊、虚焊、焊穿；焊缝均匀，需无毛棱、锐棱、飞溅、裂纹 2、尺寸：椭圆形亮光钢管尺寸为 16.5 mm ×34mm ×厚 1.5mm。 3、表面涂装：焊接完成之钢架，表面经酸洗、脱脂、磷化处理，耐腐蚀、防锈。外表采一级颗粒粉末，经高温粉体烤漆，附着力特强，不脱漆。钢管内部需要磷化处理，磷化膜厚度达到 10~15 μm。铁件表面喷粉厚度为 60~120 μm。 4、脚垫要求：采 PP 塑料制作。</p>	张	400	98	39200
16	中医患者凳		<p>Φ 400*430</p> <p>1、材质：采用优质橡胶木实木和橡胶木指接板制作，木材经干燥房烘干处理，无明显结巴、腐斑颜色木材纹理基本一致； 2、油漆：采用环保优质水性漆，标准厚度为 0.5mm，底着色，五底三面油漆工艺，清晰体现实木质感； 3、胶水：环保白乳胶； 4、工艺：榫卯结构。</p>	张	5	560	2800
17	餐椅		<p>415*455*800</p> <p>1、材质：环保 PP 塑料制作； 2、工艺：椅架稳定牢固，多方位固定，安全有保证。背板和坐垫可拆卸； 3、功能：可堆叠。</p>	张	252	150	37800

18	餐桌 1		1400*60 0*760	<p>1、台面：哑光鱼肚白岩板台面；</p> <p>2、台架：为黑色碳素钢底座，钢架壁厚 1.8mm，经酸洗、磷化处理后粉末静电喷涂；</p> <p>3、脚：可防滑脚垫和可调节脚。</p>	张	54	860	46440
19	餐桌 2		Φ 1600H75 0	<p>1、台面：采用爵士白石材台面。</p> <p>2、油漆：采用环保优质水性漆，标准厚度为 0.5mm，底着色，五底三面油漆工艺，清晰体现实木质感；</p> <p>3、底座：采用优质橡胶木实木和橡胶木指接板制作，木材经干燥房烘干处理，无明显结巴、腐斑颜色木材纹理基本一致。</p>	张	2	5360	10720
20	双人沙发		1600*82 0*850	<p>1、饰面：采用超纤皮，经液态浸色及防潮、防污等工艺处理、皮面更加柔软舒适、光泽持久性好，纹理细腻，富有弹性；</p> <p>2、海绵：环保型高密度、高回弹 PU 泡绵，回弹率≥40%，圆润厚实，弹性好，表面涂有防止老化变形的保护膜；</p> <p>3、内框架：内部为硬木结构框架，25#锰蛇簧垫底，多层强力拉筋；</p> <p>4、沙发脚：优质碳素钢脚，壁厚 1.5mm。</p>	张	10	2720	27200
21	休闲沙发		椅子： 800*820 *1060； 脚踏： 400*300 *200	<p>1、面料：超纤皮；</p> <p>2、海绵：高密度回弹发泡海绵填充舒适坐感；</p> <p>3、内架：采用落叶松+桉木结合刨方木架，多层夹板封板，3.6 蛇簧搭配皮筋扣定线固定，经久耐用；</p> <p>3、脚：实木脚</p>	张	6	2160	12960

22	单人沙发		800*850 *820	<p>1、饰面：采用超纤皮，经液态浸色及防潮、防污等工艺处理、皮面更加柔软舒适、光泽持久性好，纹理细腻，富有弹性；</p> <p>2、海绵：环保型高密度、高回弹 PU 泡绵，回弹率≥40%，圆润厚实，弹性好，表面涂有防止老化变形的保护膜；</p> <p>3、内框架：内部为硬木结构框架，25#锰蛇簧垫底，多层强力拉筋。</p>	张	6	1720	10320
23	陪客椅		650*580 *780	<p>1、靠背：使用加厚定型板；座板和靠背使用高回弹密度海绵；面皮使用高级防刮材质西皮；</p> <p>2、脚架：白蜡木脚架，黑色开放漆。</p>	张	36	990	35640
24	单人床		1200*2000*450	<p>1、材质：采用优质橡胶木实木和橡胶木指接板制作，木材经干燥房烘干处理，无明显结巴、腐斑颜色木材纹理基本一致；</p> <p>2、油漆：采用环保优质水性漆，标准厚度为0.5mm，底着色，五底三面油漆工艺，清晰体现实木质感；</p> <p>3、胶水：环保白乳胶；</p> <p>4、工艺：榫卯结构；</p> <p>5、床垫：含 1200mm*2000mm*250mm 床垫一张。</p>	张	7	4400	30800
25	诊疗床		1800*700*700	<p>1、基材：优质壁厚 1.2mm 钢管焊接而成，表面经过电镀，结实耐用；</p> <p>2、床面：采用 PU 皮革面，内高密度海绵。</p>	张	30	1200	36000

26	活动讲台		1200*600*715-105	<p>1、桌面：MFC 同色封边，1200*600*25 R角；</p> <p>2、支架：塑料+金属；</p> <p>3、桌脚：铝压铸，抛光；</p> <p>4、脚垫：2个带前倾可推动脚轮。</p>	张	1	2400	2400
27	办公桌 1		1200*600*760	<p>1、基材：台面采用 E0 级三聚氰胺饰面多层板，厚度为 25mm，其它采用 E0 级三聚氰胺饰面多层板，厚度为 18mm，封边为 2.0mm 同色封边。表面采用优质饰面纸（耐磨、防污、硬度高）；</p> <p>2、五金：采用优质连接件、导轨、锁；</p> <p>3、工艺要求：贴面平整，不起浪纹、疙瘩；封边采用环保热熔胶粘剂粘合，平直不离胶，修边平滑；产品拼装接缝整齐；</p> <p>4、桌架：定制钢架，壁厚 1.8mm。经酸洗、磷化处理后再粉末静电喷涂；</p>	张	176	1250	220000
28	双人诊疗桌		1200*1000*760	<p>1、基材：台面采用 E0 级三聚氰胺饰面多层板，厚度为 25mm，其它采用 E0 级三聚氰胺饰面多层板，厚度为 18mm，封边为 2.0mm 同色封边。表面采用优质饰面纸（耐磨、防污、硬度高）；</p> <p>2、五金：采用优质连接件、导轨、锁；</p> <p>3、工艺要求：贴面平整，不起浪纹、疙瘩；封边采用环保热熔胶粘剂粘合，平直不离胶，修边平滑；产品拼装接缝整齐；</p> <p>4、桌架：定制钢架，壁厚 1.8mm。经酸洗、磷化处理后再粉末静电喷涂；</p>	张	23	1700	39100

29	会议/示教		1200*600*760	<p>1、基材：台面采用 E0 级三聚氰胺饰面多层板，厚度为 25mm，封边为 2.0mm 同色封边。表面采用优质饰面纸（耐磨、防污、硬度高）；</p> <p>2、五金：采用优质连接件、导轨、锁；</p> <p>3、工艺要求：贴面平整，不起浪纹、疙瘩；封边采用环保热熔胶粘剂粘合，平直不离胶，修边平滑；产品拼装接缝整齐；</p> <p>4、桌架：定制钢架，壁厚 1.8mm。经酸洗、磷化处理后粉末静电喷涂；</p>	张	154	640	98560
30	折叠条桌		1200*450*760	<p>1、基材：台面采用 E0 级三聚氰胺饰面多层板，厚度为 25mm，其它采用 E0 级三聚氰胺饰面多层板，厚度为 18mm，封边为 2.0mm 同色封边。表面采用优质饰面纸（耐磨、防污、硬度高）；</p> <p>2、五金：采用优质连接件、导轨、锁；</p> <p>3、工艺要求：贴面平整，不起浪纹、疙瘩；封边采用环保热熔胶粘剂粘合，平直不离胶，修边平滑；产品拼装接缝整齐；</p> <p>4、桌架：定制钢架，壁厚 1.8mm。经酸洗、磷化处理后粉末静电喷涂；</p> <p>5、脚轮：优质万向轮带刹车功能，牢固结实耐用。</p>	张	58	1100	63800
31	办公桌 2		1300*600*760	<p>1、基材：台面采用 E0 级三聚氰胺饰面多层板，厚度为 25mm，其它采用 E0 级三聚氰胺饰面多层板，厚度为 18mm，封边为 2.0mm 同色封边。表面采用优质饰面纸（耐磨、防污、硬度高）；</p> <p>2、五金：采用优质连接件、导轨、锁；</p> <p>3、工艺要求：贴面平整，不起浪纹、疙瘩；封边采用环保热熔胶粘剂粘合，平直不离胶，修边平滑；产品拼装接缝整齐；</p> <p>4、桌架：定制钢架，壁厚 1.8mm。经酸洗、磷化处理后粉末静电喷涂。</p>	张	6	1140	6840

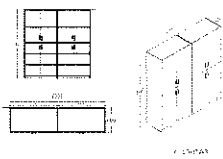
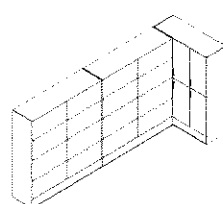

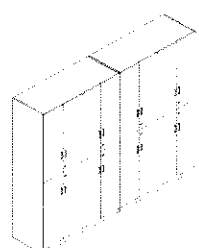
32	操作办公桌		1400*700*760	<p>1、基材：台面采用 E0 级三聚氰胺饰面多层板，厚度为 25mm，其它采用 E0 级三聚氰胺饰面多层板，厚度为 18mm，封边为 2.0mm 同色封边。表面采用优质饰面纸（耐磨、防污、硬度高）；</p> <p>2、五金：采用优质连接件、导轨、锁；</p> <p>3、工艺要求：贴面平整，不起浪纹、疙瘩；封边采用环保热熔胶粘剂粘合，平直不离胶，修边平滑；产品拼装接缝整齐；</p> <p>4、桌架：定制钢架，壁厚 1.8mm。经酸洗、磷化处理后粉末静电喷涂。</p>	张	9	1300	11700
33	办公桌 3		1100*600*760	<p>1、基材：台面采用 E0 级三聚氰胺饰面刨花板，厚度为 25mm，其它采用 E0 级三聚氰胺饰面刨花板，厚度为 18mm，封边为 2.0mm 同色封边。表面采用优质饰面纸（耐磨、防污、硬度高）；</p> <p>2、五金：采用优质连接件、导轨、锁；</p> <p>3、工艺要求：贴面平整，不起浪纹、疙瘩；封边采用环保热熔胶粘剂粘合，平直不离胶，修边平滑；产品拼装接缝整齐；</p>	张	1	1040	1040
34	办公桌 4		1400*700*760	<p>1、基材：台面采用 E0 级三聚氰胺饰面多层板，厚度为 25mm，其它采用 E0 级三聚氰胺饰面多层板，厚度为 18mm，封边为 2.0mm 同色封边。表面采用优质饰面纸（耐磨、防污、硬度高）；</p> <p>2、五金：采用优质连接件、导轨、锁；</p> <p>3、工艺要求：贴面平整，不起浪纹、疙瘩；封边采用环保热熔胶粘剂粘合，平直不离胶，修边平滑；产品拼装接缝整齐；</p>	张	58	1700	98600

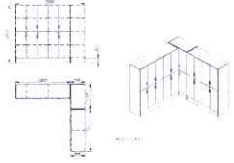
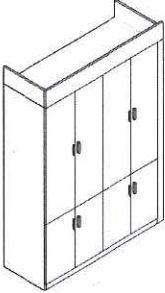
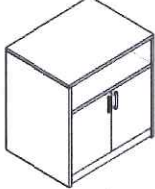
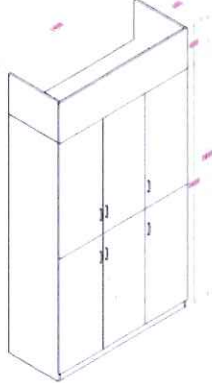
35	中医诊疗桌		1200*600*760	<p>1、材质：采用优质橡胶木实木制作，木材经干燥房烘干处理，无明显结巴、腐斑颜色木材纹理基本一致；</p> <p>2、油漆：采用环保优质水性漆，标准厚度为0.5mm，底着色，五底三面油漆工艺，清晰体现实木质感；</p> <p>3、胶水：环保白乳胶；</p> <p>4、工艺：榫卯结构。</p>	张	5	4400	22000
36	会议桌		3200*1400*760	<p>1、基材：台面采用 E0 级三聚氰胺饰面多层板，厚度为 25mm，封边为 2.0mm 同色封边。表面采用优质饰面纸（耐磨、防污、硬度高）；</p> <p>2、五金：采用优质连接件、导轨、锁；</p> <p>3、工艺要求：贴面平整，不起浪纹、疙瘩；封边采用环保热熔胶粘剂粘合，平直不离胶，修边平滑；产品拼装接缝整齐；</p> <p>4、桌架：定制钢架，壁厚 1.8mm。经酸洗、磷化处理后粉末静电喷涂；</p>	张	1	3080	3080
37	单人组合办公桌 1		1400*1400*760	<p>1、基材：台面采用 E0 级三聚氰胺饰面多层板，厚度为 25mm，其它采用 E0 级三聚氰胺饰面多层板，厚度为 18mm，封边为 2.0mm 同色封边。表面采用优质饰面纸（耐磨、防污、硬度高）；</p> <p>2、五金：采用优质连接件、导轨、锁；</p> <p>3、工艺要求：贴面平整，不起浪纹、疙瘩；封边采用环保热熔胶粘剂粘合，平直不离胶，修边平滑；产品拼装接缝整齐；</p> <p>4、桌架：定制钢架，壁厚 1.8mm。经酸洗、磷化处理后粉末静电喷涂。</p>	张	2	1750	3500

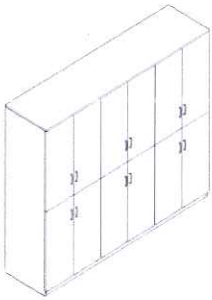
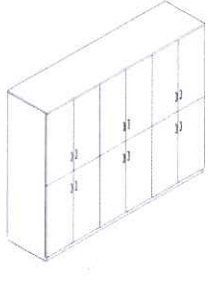
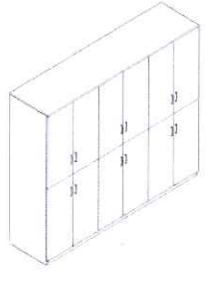
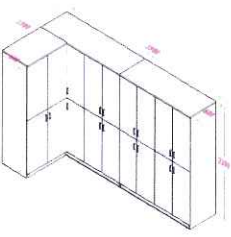
38	单人组合办公桌 2		1400*1400*760	<p>1、基材：台面采用 E0 级三聚氰胺饰面多层板，厚度为 25mm，其它采用 E0 级三聚氰胺饰面多层板，厚度为 18mm，封边为 2.0mm 同色封边。表面采用优质饰面纸（耐磨、防污、硬度高）；</p> <p>2、五金：采用优质连接件、导轨、锁；</p> <p>3、工艺要求：贴面平整，不起浪纹、疙瘩；封边采用环保热熔胶粘剂粘合，平直不离胶，修边平滑；产品拼装接缝整齐；</p> <p>4、桌架：定制钢架，壁厚 1.8mm。经酸洗、磷化处理后粉末静电喷涂。</p>	张	31	1750	54250
39	办公桌 5 (核心产品)		1000*640*1100	<p>1、基材：台面采用 E0 级三聚氰胺饰面多层板，厚度为 25mm，其它采用 E0 级三聚氰胺饰面多层板，厚度为 18mm，封边为 2.0mm 同色封边。表面采用优质饰面纸（耐磨、防污、硬度高）；</p> <p>2、五金：采用优质连接件、导轨、锁；</p> <p>3、工艺要求：贴面平整，不起浪纹、疙瘩；封边采用环保热熔胶粘剂粘合，平直不离胶，修边平滑；产品拼装接缝整齐；</p> <p>4、屏风：铝合金框架结构，表面经氧化处理。</p>	张	132	1650	217800
40	茶几		Φ 500*520	<p>1、基材：台面采用 E0 级三聚氰胺饰面刨花板，厚度为 35mm，封边为 2.0mm 同色封边。表面采用优质饰面纸（耐磨、防污、硬度高）；</p> <p>2、五金：采用优质连接件、导轨、锁；</p> <p>3、工艺要求：贴面平整，不起浪纹、疙瘩；封边采用环保热熔胶粘剂粘合，平直不离胶，修边平滑；产品拼装接缝整齐；</p> <p>4、架子：优质黑砂喷涂钢架。</p>	张	21	490	10290
41	婴儿床		830*600*940	<p>1、材质：采用优质白蜡木材质制作，木材经干燥房烘干处理，无明显结巴、腐斑颜色木材纹理基本一致；</p> <p>2、油漆：采用环保优质水性漆，标准厚度为 0.5mm，底着色，五底三面油漆工艺，清晰体现实木质感；</p> <p>3、胶水：环保白乳胶；</p> <p>4、脚：可移动滑轮。</p>	张	2	3600	7200

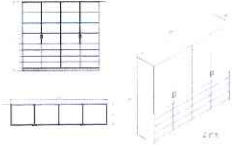
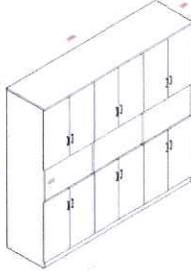
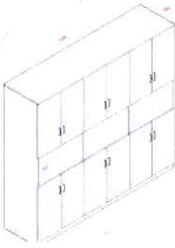
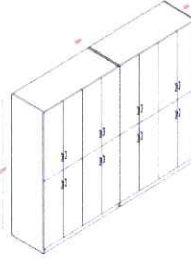
42	文件柜 1		1200*400*2000	<p>1、基材：采用 E0 级三聚氰胺饰面刨花板，层板厚度为 25mm，其他部分厚度为 18mm，封边为 2.0mm 同色封边，表面采用优质饰面纸（耐磨、防污、硬度高）；</p> <p>2、五金：采用优质连接件、导轨、锁；</p> <p>3、工艺要求：贴面平整，不起浪纹、疙瘩；封边采用环保热熔胶粘剂粘合，平直不离胶，修边平滑；产品拼装接缝整齐；</p> <p>4、玻璃：符合国家标准钢化玻璃（5mm），带 3C 标识。</p>	组	56	1980	110880
43	文件柜 2		800*400*2000	<p>1、基材：采用 E0 级三聚氰胺饰面刨花板，层板厚度为 25mm，其他部分厚度为 18mm，封边为 2.0mm 同色封边，表面采用优质饰面纸（耐磨、防污、硬度高）；</p> <p>2、五金：采用优质连接件、导轨、锁；</p> <p>3、工艺要求：贴面平整，不起浪纹、疙瘩；封边采用环保热熔胶粘剂粘合，平直不离胶，修边平滑；产品拼装接缝整齐；</p> <p>4、玻璃：符合国家标准钢化玻璃（5mm），带 3C 标识。</p>	组	26	1260	32760
44	主席台		2400*600*760	<p>1、饰面：采用厚度 $\geq 0.6\text{mm}$ 胡桃木木皮贴面；</p> <p>2、基材：采用优质多层板；</p> <p>3、封边：采用实木皮封边，封边厚度 $\geq 0.6\text{mm}$；</p> <p>4、油漆：采用环保优质水性漆；</p> <p>5、板材甲醛释放量达到 E0 级标准。</p>	张	3	4800	14400
45	定制柜 1		1700*600*2600	<p>1、基材：采用 E0 级三聚氰胺饰面刨花板，板材厚度为 25mm 和 18mm 的相结合，封边为 2.0mm 同色封边。表面采用优质饰面纸（耐磨、防污、硬度高）；</p> <p>2、五金：采用优质连接件、导轨、锁；</p> <p>3、工艺要求：贴面平整，不起浪纹、疙瘩；封边采用环保热熔胶粘剂粘合，平直不离胶，修边平滑；产品拼装接缝整齐；</p>	组	1	3580	3580

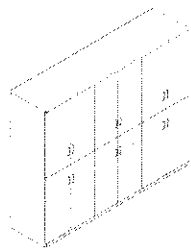
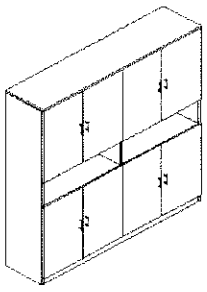
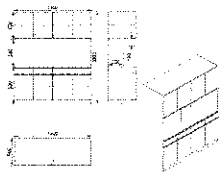
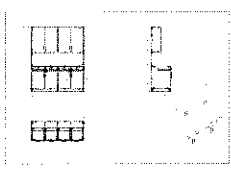
46	定制柜 2		5500*600*2400	<p>1、基材：采用 E0 级三聚氰胺饰面刨花板，板材厚度为 25mm 和 18mm 的相结合，封边为 2.0mm 同色封边。表面采用优质饰面纸（耐磨、防污、硬度高）；</p> <p>2、五金：采用优质连接件、导轨、锁；</p> <p>3、工艺要求：贴面平整，不起浪纹、疙瘩；封边采用环保热熔胶粘剂粘合，平直不离胶，修边平滑；产品拼装接缝整齐；</p>	组	1	9000	9000
47	定制柜 3		2800*600*2400	<p>1、基材：采用 E0 级三聚氰胺饰面刨花板，板材厚度为 25mm 和 18mm 的相结合，封边为 2.0mm 同色封边。表面采用优质饰面纸（耐磨、防污、硬度高）；</p> <p>2、五金：采用优质连接件、导轨、锁；</p> <p>3、工艺要求：贴面平整，不起浪纹、疙瘩；封边采用环保热熔胶粘剂粘合，平直不离胶，修边平滑；产品拼装接缝整齐；</p>	组	1	5100	5100
48	定制柜 4		3200*600*2400	<p>1、基材：采用 E0 级三聚氰胺饰面刨花板，板材厚度为 25mm 和 18mm 的相结合，封边为 2.0mm 同色封边。表面采用优质饰面纸（耐磨、防污、硬度高）；</p> <p>2、五金：采用优质连接件、导轨、锁；</p> <p>3、工艺要求：贴面平整，不起浪纹、疙瘩；封边采用环保热熔胶粘剂粘合，平直不离胶，修边平滑；产品拼装接缝整齐；</p>	组	1	5800	5800
49	定制柜 5		2300*600*2400	<p>1、基材：采用 E0 级三聚氰胺饰面刨花板，板材厚度为 25mm 和 18mm 的相结合，封边为 2.0mm 同色封边。表面采用优质饰面纸（耐磨、防污、硬度高）；</p> <p>2、五金：采用优质连接件、导轨、锁；</p> <p>3、工艺要求：贴面平整，不起浪纹、疙瘩；封边采用环保热熔胶粘剂粘合，平直不离胶，修边平滑；产品拼装接缝整齐；</p>	组	21	4450	93450

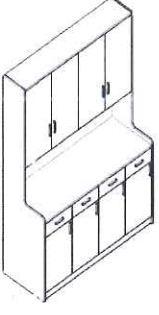
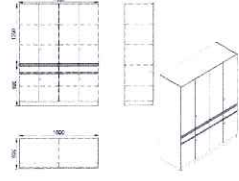
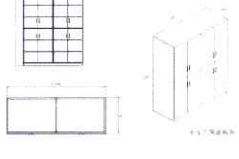
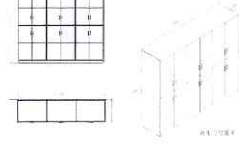
50	定制柜 6		2300*60 0*2400	<p>1、基材：采用 E0 级三聚氰胺饰面多层板，板材厚度为 25mm 和 18mm 的结合，封边为 2.0mm 同色封边。表面采用优质饰面纸（耐磨、防污、硬度高）；</p> <p>2、五金：采用优质连接件、导轨、锁；</p> <p>3、工艺要求：贴面平整，不起浪纹、疙瘩；封边采用环保热熔胶粘剂粘合，平直不离胶，修边平滑；产品拼装接缝整齐；</p>	组	1	6560	6560
51	定制柜 7		(4240+ 1350) *600*22 00	<p>1、基材：采用 E0 级三聚氰胺饰面刨花板，板材厚度为 25mm 和 18mm 的结合，封边为 2.0mm 同色封边。表面采用优质饰面纸（耐磨、防污、硬度高）；</p> <p>2、五金：采用优质连接件、导轨、锁；</p> <p>3、工艺要求：贴面平整，不起浪纹、疙瘩；封边采用环保热熔胶粘剂粘合，平直不离胶，修边平滑；产品拼装接缝整齐；</p>	组	19	9450	179550
52	定制柜 8		(4240+ 1600) *600*22 00	<p>1、基材：采用 E0 级三聚氰胺饰面多层板，板材厚度为 25mm 和 18mm 的结合，封边为 2.0mm 同色封边。表面采用优质饰面纸（耐磨、防污、硬度高）；</p> <p>2、五金：采用优质连接件、导轨、锁；</p> <p>3、工艺要求：贴面平整，不起浪纹、疙瘩；封边采用环保热熔胶粘剂粘合，平直不离胶，修边平滑；产品拼装接缝整齐；</p>	组	1	15760	15760
53	定制柜 9		2800*60 0*2400	<p>1、基材：采用 E0 级三聚氰胺饰面刨花板，板材厚度为 25mm 和 18mm 的结合，封边为 2.0mm 同色封边。表面采用优质饰面纸（耐磨、防污、硬度高）；</p> <p>2、五金：采用优质连接件、导轨、锁；</p> <p>3、工艺要求：贴面平整，不起浪纹、疙瘩；封边采用环保热熔胶粘剂粘合，平直不离胶，修边平滑；产品拼装接缝整齐；</p>	组	21	5678	119238

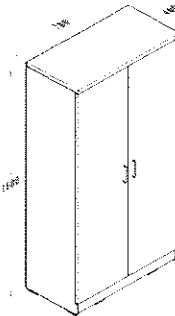
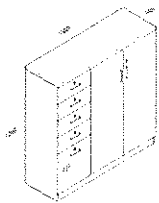
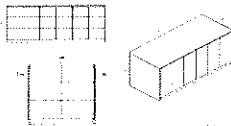
54	定制柜 10		(2200+ 2800) *600*24 00	<p>1、基材：采用 E0 级三聚氰胺饰面多层板，板材厚度为 25mm 和 18mm 的相结合，封边为 2.0mm 同色封边。表面采用优质饰面纸（耐磨、防污、硬度高）；</p> <p>2、五金：采用优质连接件、导轨、锁；</p> <p>3、工艺要求：贴面平整，不起浪纹、疙瘩；封边采用环保热熔胶粘剂粘合，平直不离胶，修边平滑；产品拼装接缝整齐；</p>	组	1	13780	13780
55	定制柜 11		1500*60 0*2400	<p>1、基材：采用 E0 级三聚氰胺饰面刨花板，板材厚度为 25mm 和 18mm 的相结合，封边为 2.0mm 同色封边。表面采用优质饰面纸（耐磨、防污、硬度高）；</p> <p>2、五金：采用优质连接件、导轨、锁；</p> <p>3、工艺要求：贴面平整，不起浪纹、疙瘩；封边采用环保热熔胶粘剂粘合，平直不离胶，修边平滑；产品拼装接缝整齐；</p>	组	1	2760	2760
56	定制柜 12		800*600 *1200	<p>1、基材：采用 E0 级三聚氰胺饰面刨花板，板材厚度为 25mm 和 18mm 的相结合，封边为 2.0mm 同色封边。表面采用优质饰面纸（耐磨、防污、硬度高）；</p> <p>2、五金：采用优质连接件、导轨、锁；</p> <p>3、工艺要求：贴面平整，不起浪纹、疙瘩；封边采用环保热熔胶粘剂粘合，平直不离胶，修边平滑；产品拼装接缝整齐；</p>	组	1	840	840
57	定制柜 13		1400*60 0*2400	<p>1、基材：采用 E0 级三聚氰胺饰面刨花板，板材厚度为 25mm 和 18mm 的相结合，封边为 2.0mm 同色封边。表面采用优质饰面纸（耐磨、防污、硬度高）；</p> <p>2、五金：采用优质连接件、导轨、锁；</p> <p>3、工艺要求：贴面平整，不起浪纹、疙瘩；封边采用环保热熔胶粘剂粘合，平直不离胶，修边平滑；产品拼装接缝整齐；</p>	组	1	3300	3300

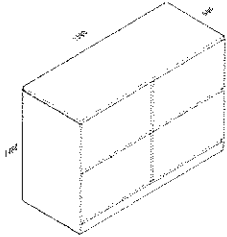
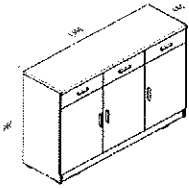
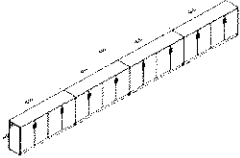
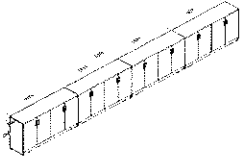
58	定制柜 14		1800*60 0*2400	<p>1、基材：采用 E0 级三聚氰胺饰面刨花板，板材厚度为 25mm 和 18mm 的相结合，封边为 2.0mm 同色封边。表面采用优质饰面纸（耐磨、防污、硬度高）；</p> <p>2、五金：采用优质连接件、导轨、锁；</p> <p>3、工艺要求：贴面平整，不起浪纹、疙瘩；封边采用环保热熔胶粘剂粘合，平直不离胶，修边平滑；产品拼装接缝整齐；</p>	组	1	3400	3400
59	定制柜 15		2100*60 0*2400	<p>1、基材：采用 E0 级三聚氰胺饰面刨花板，板材厚度为 25mm 和 18mm 的相结合，封边为 2.0mm 同色封边。表面采用优质饰面纸（耐磨、防污、硬度高）；</p> <p>2、五金：采用优质连接件、导轨、锁；</p> <p>3、工艺要求：贴面平整，不起浪纹、疙瘩；封边采用环保热熔胶粘剂粘合，平直不离胶，修边平滑；产品拼装接缝整齐；</p>	组	1	4520	4520
60	定制柜 16		2000*40 0*2400	<p>1、基材：采用 E0 级三聚氰胺饰面刨花板，板材厚度为 25mm 和 18mm 的相结合，封边为 2.0mm 同色封边。表面采用优质饰面纸（耐磨、防污、硬度高）；</p> <p>2、五金：采用优质连接件、导轨、锁；</p> <p>3、工艺要求：贴面平整，不起浪纹、疙瘩；封边采用环保热熔胶粘剂粘合，平直不离胶，修边平滑；产品拼装接缝整齐；</p>	组	1	3920	3920
61	定制柜 17		(3500+ 1500) *600*22 00	<p>1、基材：采用 E0 级三聚氰胺饰面刨花板，板材厚度为 25mm 和 18mm 的相结合，封边为 2.0mm 同色封边。表面采用优质饰面纸（耐磨、防污、硬度高）；</p> <p>2、五金：采用优质连接件、导轨、锁；</p> <p>3、工艺要求：贴面平整，不起浪纹、疙瘩；封边采用环保热熔胶粘剂粘合，平直不离胶，修边平滑；产品拼装接缝整齐；</p>	组	1	8700	8700

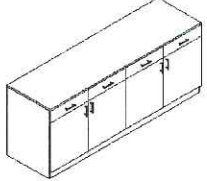

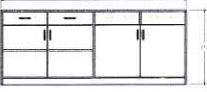

62	定制柜 18		2200*50 0*2200	<p>1、基材：采用 E0 级三聚氰胺饰面刨花板，板材厚度为 25mm 和 18mm 的相结合，封边为 2.0mm 同色封边。表面采用优质饰面纸（耐磨、防污、硬度高）；</p> <p>2、五金：采用优质连接件、导轨、锁；</p> <p>3、工艺要求：贴面平整，不起浪纹、疙瘩；封边采用环保热熔胶粘剂粘合，平直不离胶，修边平滑；产品拼装接缝整齐；</p>	组	2	4500	9000
63	定制柜 19		2400*60 0*2200	<p>1、基材：采用 E0 级三聚氰胺饰面刨花板，板材厚度为 25mm 和 18mm 的相结合，封边为 2.0mm 同色封边。表面采用优质饰面纸（耐磨、防污、硬度高）；</p> <p>2、五金：采用优质连接件、导轨、锁；</p> <p>3、工艺要求：贴面平整，不起浪纹、疙瘩；封边采用环保热熔胶粘剂粘合，平直不离胶，修边平滑；产品拼装接缝整齐；</p>	组	1	3920	3920
64	定制柜 20		2140*60 0*2200	<p>1、基材：采用 E0 级三聚氰胺饰面刨花板，板材厚度为 25mm 和 18mm 的相结合，封边为 2.0mm 同色封边。表面采用优质饰面纸（耐磨、防污、硬度高）；</p> <p>2、五金：采用优质连接件、导轨、锁；</p> <p>3、工艺要求：贴面平整，不起浪纹、疙瘩；封边采用环保热熔胶粘剂粘合，平直不离胶，修边平滑；产品拼装接缝整齐；</p>	组	1	3920	3920
65	定制柜 21		3000*60 0*2200	<p>1、基材：采用 E0 级三聚氰胺饰面刨花板，板材厚度为 25mm 和 18mm 的相结合，封边为 2.0mm 同色封边。表面采用优质饰面纸（耐磨、防污、硬度高）；</p> <p>2、五金：采用优质连接件、导轨、锁；</p> <p>3、工艺要求：贴面平整，不起浪纹、疙瘩；封边采用环保热熔胶粘剂粘合，平直不离胶，修边平滑；产品拼装接缝整齐；</p>	组	1	5020	5020

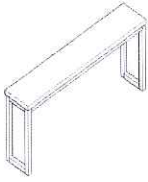
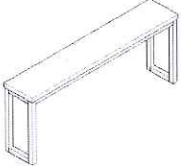
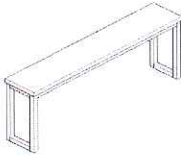
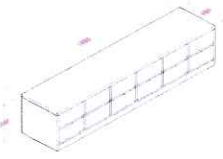
66	定制柜 22		2200*50 0*2200	<p>1、基材：采用 E0 级三聚氰胺饰面刨花板，板材厚度为 25mm 和 18mm 的相结合，封边为 2.0mm 同色封边。表面采用优质饰面纸（耐磨、防污、硬度高）；</p> <p>2、五金：采用优质连接件、导轨、锁；</p> <p>3、工艺要求：贴面平整，不起浪纹、疙瘩；封边采用环保热熔胶粘剂粘合，平直不离胶，修边平滑；产品拼装接缝整齐；</p>	组	1	4160	4160
67	定制柜 23		2100*50 0*2200	<p>1、基材：采用 E0 级三聚氰胺饰面刨花板，板材厚度为 25mm 和 18mm 的相结合，封边为 2.0mm 同色封边。表面采用优质饰面纸（耐磨、防污、硬度高）；</p> <p>2、五金：采用优质连接件、导轨、锁；</p> <p>3、工艺要求：贴面平整，不起浪纹、疙瘩；封边采用环保热熔胶粘剂粘合，平直不离胶，修边平滑；产品拼装接缝整齐；</p>	组	1	3720	3720
68	定制柜 24		1600*60 0*2000	<p>1、基材：采用 E0 级三聚氰胺饰面刨花板，板材厚度为 25mm 和 18mm 的相结合，封边为 2.0mm 同色封边。表面采用优质饰面纸（耐磨、防污、硬度高）；</p> <p>2、五金：采用优质连接件、导轨、锁；</p> <p>3、工艺要求：贴面平整，不起浪纹、疙瘩；封边采用环保热熔胶粘剂粘合，平直不离胶，修边平滑；产品拼装接缝整齐；</p>	组	1	2360	2360
69	定制柜 25		1600*60 0*2000	<p>1、基材：采用 E0 级三聚氰胺饰面刨花板，板材厚度为 25mm 和 18mm 的相结合，封边为 2.0mm 同色封边。表面采用优质饰面纸（耐磨、防污、硬度高）；</p> <p>2、五金：采用优质连接件、导轨、锁；</p> <p>3、工艺要求：贴面平整，不起浪纹、疙瘩；封边采用环保热熔胶粘剂粘合，平直不离胶，修边平滑；产品拼装接缝整齐；</p>	组	22	2410	53020





70	定制柜 26		2000*60 0*2000	<p>1、基材：采用 E0 级三聚氰胺饰面刨花板，板材厚度为 25mm 和 18mm 的相结合，封边为 2.0mm 同色封边。表面采用优质饰面纸（耐磨、防污、硬度高）；</p> <p>2、五金：采用优质连接件、导轨、锁；</p> <p>3、工艺要求：贴面平整，不起浪纹、疙瘩；封边采用环保热熔胶粘剂粘合，平直不离胶，修边平滑；产品拼装接缝整齐；</p>	组	3	2500	7500
71	定制柜 27		1600*60 0*2000	<p>1、基材：采用 E0 级三聚氰胺饰面刨花板，板材厚度为 25mm 和 18mm 的相结合，封边为 2.0mm 同色封边。表面采用优质饰面纸（耐磨、防污、硬度高）；</p> <p>2、五金：采用优质连接件、导轨、锁；</p> <p>3、工艺要求：贴面平整，不起浪纹、疙瘩；封边采用环保热熔胶粘剂粘合，平直不离胶，修边平滑；产品拼装接缝整齐；</p>	组	4	2500	10000
72	定制柜 28		1500*50 0*2000	<p>1、基材：采用 E0 级三聚氰胺饰面刨花板，板材厚度为 25mm 和 18mm 的相结合，封边为 2.0mm 同色封边。表面采用优质饰面纸（耐磨、防污、硬度高）；</p> <p>2、五金：采用优质连接件、导轨、锁；</p> <p>3、工艺要求：贴面平整，不起浪纹、疙瘩；封边采用环保热熔胶粘剂粘合，平直不离胶，修边平滑；产品拼装接缝整齐；</p>	组	1	2580	2580
73	定制柜 29		2400*60 0*2000	<p>1、基材：采用 E0 级三聚氰胺饰面刨花板，板材厚度为 25mm 和 18mm 的相结合，封边为 2.0mm 同色封边。表面采用优质饰面纸（耐磨、防污、硬度高）；</p> <p>2、五金：采用优质连接件、导轨、锁；</p> <p>3、工艺要求：贴面平整，不起浪纹、疙瘩；封边采用环保热熔胶粘剂粘合，平直不离胶，修边平滑；产品拼装接缝整齐；</p>	组	1	3260	3260

74	定制柜 30		780*400 *1600	<p>1、基材：采用 E0 级三聚氰胺饰面刨花板，板材厚度为 25mm 和 18mm 的相结合，封边为 2.0mm 同色封边。表面采用优质饰面纸（耐磨、防污、硬度高）；</p> <p>2、五金：采用优质连接件、导轨、锁；</p> <p>3、工艺要求：贴面平整，不起浪纹、疙瘩；封边采用环保热熔胶粘剂粘合，平直不离胶，修边平滑；产品拼装接缝整齐；</p>	组	1	760	760
75	定制柜 31		1200*40 0*1200	<p>1、基材：采用 E0 级三聚氰胺饰面刨花板，板材厚度为 25mm 和 18mm 的相结合，封边为 2.0mm 同色封边。表面采用优质饰面纸（耐磨、防污、硬度高）；</p> <p>2、五金：采用优质连接件、导轨、锁；</p> <p>3、工艺要求：贴面平整，不起浪纹、疙瘩；封边采用环保热熔胶粘剂粘合，平直不离胶，修边平滑；产品拼装接缝整齐；。</p>	张	1	1500	1500
76	岛台		2400*10 00*1050	<p>1、基材：采用 E0 级三聚氰胺饰面刨花板，板材厚度为 25mm 和 18mm 的相结合，封边为 2.0mm 同色封边。表面采用优质饰面纸（耐磨、防污、硬度高）；</p> <p>2、五金：采用优质连接件、导轨、锁；</p> <p>3、工艺要求：贴面平整，不起浪纹、疙瘩；封边采用环保热熔胶粘剂粘合，平直不离胶，修边平滑；产品拼装接缝整齐；</p> <p>4、台面为整块大理石。</p>	组	22	5800	127600

77	鞋柜		1500*600*1000	<p>1、基材：采用 E0 级三聚氰胺饰面刨花板，板材厚度为 25mm 和 18mm 的相结合，封边为 2.0mm 同色封边。表面采用优质饰面纸（耐磨、防污、硬度高）；</p> <p>2、五金：采用优质连接件、导轨、锁；</p> <p>3、工艺要求：贴面平整，不起浪纹、疙瘩；封边采用环保热熔胶粘剂粘合，平直不离胶，修边平滑；产品拼装接缝整齐；</p>	组	1	1320	1320
78	定制矮柜 1		1300*400*900	<p>1、基材：采用 E0 级三聚氰胺饰面刨花板，板材厚度为 25mm 和 18mm 的相结合，封边为 2.0mm 同色封边。表面采用优质饰面纸（耐磨、防污、硬度高）；</p> <p>2、五金：采用优质连接件、导轨、锁；</p> <p>3、工艺要求：贴面平整，不起浪纹、疙瘩；封边采用环保热熔胶粘剂粘合，平直不离胶，修边平滑；产品拼装接缝整齐；</p>	组	1	1240	1240
79	定制矮柜 2		7400*400*880	<p>1、基材：采用 E0 级三聚氰胺饰面刨花板，板材厚度为 25mm 和 18mm 的相结合，封边为 2.0mm 同色封边。表面采用优质饰面纸（耐磨、防污、硬度高）；</p> <p>2、五金：采用优质连接件、导轨、锁；</p> <p>3、工艺要求：贴面平整，不起浪纹、疙瘩；封边采用环保热熔胶粘剂粘合，平直不离胶，修边平滑；产品拼装接缝整齐；</p>	组	1	5120	5120
80	定制矮柜 3		6500*400*880	<p>1、基材：采用 E0 级三聚氰胺饰面刨花板，板材厚度为 25mm 和 18mm 的相结合，封边为 2.0mm 同色封边。表面采用优质饰面纸（耐磨、防污、硬度高）；</p> <p>2、五金：采用优质连接件、导轨、锁；</p> <p>3、工艺要求：贴面平整，不起浪纹、疙瘩；封边采用环保热熔胶粘剂粘合，平直不离胶，修边平滑；产品拼装接缝整齐；</p>	组	1	4720	4720

81	定制矮柜 4		2100*600*850	<p>1、基材：采用 E0 级三聚氰胺饰面刨花板，板材厚度为 25mm 和 18mm 的相结合，封边为 2.0mm 同色封边。表面采用优质饰面纸（耐磨、防污、硬度高）；</p> <p>2、五金：采用优质连接件、导轨、锁；</p> <p>3、工艺要求：贴面平整，不起浪纹、疙瘩；封边采用环保热熔胶粘剂粘合，平直不离胶，修边平滑；产品拼装接缝整齐；</p>	组	6	1900	11400
82	定制矮柜 5		4000*400*850	<p>1、基材：采用 E0 级三聚氰胺饰面刨花板，板材厚度为 25mm 和 18mm 的相结合，封边为 2.0mm 同色封边。表面采用优质饰面纸（耐磨、防污、硬度高）；</p> <p>2、五金：采用优质连接件、导轨、锁；</p> <p>3、工艺要求：贴面平整，不起浪纹、疙瘩；封边采用环保热熔胶粘剂粘合，平直不离胶，修边平滑；产品拼装接缝整齐；</p>	组	1	2200	2200
83	定制矮柜 6		1800*600*850	<p>1、基材：采用 E0 级三聚氰胺饰面刨花板，板材厚度为 25mm 和 18mm 的相结合，封边为 2.0mm 同色封边。表面采用优质饰面纸（耐磨、防污、硬度高）；</p> <p>2、五金：采用优质连接件、导轨、锁；</p> <p>3、工艺要求：贴面平整，不起浪纹、疙瘩；封边采用环保热熔胶粘剂粘合，平直不离胶，修边平滑；产品拼装接缝整齐；</p>	组	1	1560	1560
84	L 型吧台		(3000+3000)*600*850	<p>1、基材：采用 E0 级三聚氰胺饰面刨花板，板材厚度为 25mm 和 18mm 的相结合，封边为 2.0mm 同色封边。表面采用优质饰面纸（耐磨、防污、硬度高）；</p> <p>2、五金：采用优质连接件、导轨、锁；</p> <p>3、工艺要求：贴面平整，不起浪纹、疙瘩；封边采用环保热熔胶粘剂粘合，平直不离胶，修边平滑；产品拼装接缝整齐；</p>	组	1	3640	3640

85	餐吧台 1		2100*40 0*760	<p>1、基材：台面采用 E0 级三聚氰胺饰面多层板，厚度为 25mm，封边为 2.0mm 同色封边。表面采用优质饰面纸（耐磨、防污、硬度高）；</p> <p>2、五金：采用优质连接件、导轨、锁；</p> <p>3、工艺要求：贴面平整，不起浪纹、疙瘩；封边采用环保热熔胶粘剂粘合，平直不离胶，修边平滑；产品拼装接缝整齐；</p> <p>4、桌架：定制钢架，壁厚 1.8mm。经酸洗、磷化处理后粉末静电喷涂；</p>	组	1	840	840
86	餐吧台 2		7400*40 0*760	<p>1、基材：台面采用 E0 级三聚氰胺饰面多层板，厚度为 25mm，封边为 2.0mm 同色封边。表面采用优质饰面纸（耐磨、防污、硬度高）；</p> <p>2、五金：采用优质连接件、导轨、锁；</p> <p>3、工艺要求：贴面平整，不起浪纹、疙瘩；封边采用环保热熔胶粘剂粘合，平直不离胶，修边平滑；产品拼装接缝整齐；</p> <p>4、桌架：定制钢架，壁厚 1.8mm。经酸洗、磷化处理后粉末静电喷涂；</p>	组	1	3100	3100
87	餐吧台 3		6500*40 0*760	<p>1、基材：台面采用 E0 级三聚氰胺饰面多层板，厚度为 25mm，封边为 2.0mm 同色封边。表面采用优质饰面纸（耐磨、防污、硬度高）；</p> <p>2、五金：采用优质连接件、导轨、锁；</p> <p>3、工艺要求：贴面平整，不起浪纹、疙瘩；封边采用环保热熔胶粘剂粘合，平直不离胶，修边平滑；产品拼装接缝整齐；</p> <p>4、桌架：定制钢架，壁厚 1.8mm。经酸洗、磷化处理后粉末静电喷涂；</p>	组	2	2760	5520
88	换鞋矮柜		1800*40 0*400	<p>1、基材：采用 E0 级三聚氰胺饰面刨花板，板材厚度为 25mm 和 18mm 的相结合，封边为 2.0mm 同色封边。表面采用优质饰面纸（耐磨、防污、硬度高）；</p> <p>2、五金：采用优质连接件、导轨、锁；</p> <p>3、工艺要求：贴面平整，不起浪纹、疙瘩；封边采用环保热熔胶粘剂粘合，平直不离胶，修边平滑；产品拼装接缝整齐；</p>	组	1	760	760

89	钢制无菌柜(钢制)		1200*500*2000	<p>1、材质：全部采用 304 不锈钢板材质；</p> <p>2、工艺：整体采用氩弧焊接工艺焊接，经除油 除锈 酸洗 磷化 数控防静电粉末涂装处理；</p> <p>3、五金配件：采用优质五金配件，连接牢靠，经久耐用。符合国家标准。</p>	组	1	4600	4600
90	换鞋矮柜(钢制)		1800*400*450	<p>1、材质：全部采用 304 不锈钢板材质；</p> <p>2、工艺：整体采用氩弧焊接工艺焊接，经除油 除锈 酸洗 磷化 数控防静电粉末涂装处理；</p> <p>3、五金配件：采用优质五金配件，连接牢靠，经久耐用。符合国家标准。</p>	组	1	3000	3000
91	换鞋柜(钢制)		1200*600*1800	<p>1、材质：全部采用 304 不锈钢板材质；</p> <p>2、工艺：整体采用氩弧焊接工艺焊接，经除油 除锈 酸洗 磷化 数控防静电粉末涂装处理；</p> <p>3、五金配件：采用优质五金配件，连接牢靠，经久耐用。符合国家标准。</p>	组	1	5000	5000
92	钢制鞋柜 1		1800*400*2000	<p>1、材质：采用 0.7mm 厚优质冷轧钢板制作；</p> <p>2、工艺：整体采用氩弧焊接工艺焊接，经除油 除锈 酸洗 磷化 数控防静电粉末涂装处理；</p> <p>3、五金配件：采用优质五金配件，连接牢靠，经久耐用。符合国家标准。</p>	组	1	2800	2800

93	钢制鞋柜 2		1400*400*2000	<p>1、材质：采用 0.7mm 厚优质冷轧钢板制作；</p> <p>2、工艺：整体采用氩弧焊接工艺焊接，经除油 除锈 酸洗 磷化 数控防静电粉末涂装处理；</p> <p>3、五金配件：采用优质五金配件，连接牢靠，经久耐用。符合国家标准。</p>	组	3	2400	7200
94	钢制更衣柜		900*500*1800	<p>1、基材：柜体均采用 0.7mm 厚优质冷轧钢板制作；</p> <p>2、工艺：钢板部分经剪切、冲压、折弯、焊接、装配而成，焊接无脱焊、虚焊、焊穿，焊接点打磨光滑平整无毛刺。钢制部分经除油硅烷化后热固性粉末涂料（塑粉）喷塑处理，表面均匀光亮，色泽一致、密封、平整、无划伤；</p> <p>3、上柜内配置两块层板、下柜内配置一块层板。可按需调节高度；</p> <p>4、锁具：互开率低，表面镀铬，锁头不锈钢包边处理，有管理和换锁芯功能。增加消音装置。</p>	组	157	1350	211950
95	钢制两门更衣柜		900*420*1800	<p>1、基材：柜体均采用 0.7mm 厚优质冷轧钢板制作；</p> <p>2、工艺：钢板部分经剪切、冲压、折弯、焊接、装配而成，焊接无脱焊、虚焊、焊穿，焊接点打磨光滑平整无毛刺。钢制部分经除油硅烷化后热固性粉末涂料（塑粉）喷塑处理，表面均匀光亮，色泽一致、密封、平整、无划伤；</p> <p>3、锁具：互开率低，表面镀铬，锁头不锈钢包边处理，有管理和换锁芯功能。增加消音装置。</p>	组	30	1000	30000
96	药品柜		1000*450*2000	<p>1、基材：柜体均采用 0.7mm 厚优质冷轧钢板制作；</p> <p>2、工艺：钢板部分经剪切、冲压、折弯、焊接、装配而成，焊接无脱焊、虚焊、焊穿，焊接点打磨光滑平整无毛刺。钢制部分经除油硅烷化后热固性粉末涂料（塑粉）喷塑处理，表面均匀光亮，色泽一致、密封、平整、无划伤。</p>	组	40	1000	40000

97	文件柜		860*400 *1800	<p>1、基材：柜体均采用 0.7mm 厚优质冷轧钢板制作；</p> <p>2、工艺：钢板部分经剪切、冲压、折弯、焊接、装配而成，焊接无脱焊、虚焊、焊穿，焊接点打磨光滑平整无毛刺。钢制部分经除油硅烷化后热固性粉末涂料（塑粉）喷塑处理，表面均匀光亮，色泽一致、密封、平整、无划伤；</p> <p>3、资料柜上部为玻璃开门，下部全钢门。上柜内配置两块层板、下柜内配置一块层板。可按需调节高度；</p> <p>4、锁具：互开率低，表面镀铬，锁头不锈钢包边处理，有管理和换锁芯功能。增加消音装置。</p>	组	3	1100	3300
98	货架		1500*60 0*2000	<p>1、主体材质：立柱采用 80*40*1.0mm 厚的 C 型钢材，横梁采用 60*40*1.2mm 厚的 P 型钢材，层板采用 0.6mm 厚优质冷轧钢板制造。立柱与横梁以挂接连接锁紧锁的设计，自由升降，无需焊接；每层距离以 75mm 为节距任意调节层高，每层承载 350 公斤左右。层数如图；</p> <p>2、工艺：二氧化碳保护焊接而成，焊接无脱焊、虚焊、焊穿，焊接点打磨光滑平整无毛刺。钢制部分经除油硅烷化后热固性粉末涂料（塑粉）喷塑处理，表面均匀光亮，色泽一致、密封、平整、无划伤。</p>	组	23	1100	25300
99	货架		2000*60 0*2000	<p>1、主体材质：立柱采用 80*40*1.0mm 厚的 C 型钢材，横梁采用 60*40*1.2mm 厚的 P 型钢材，层板采用 0.6mm 厚优质冷轧钢板制造。立柱与横梁以挂接连接锁紧锁的设计，自由升降，无需焊接；每层距离以 75mm 为节距任意调节层高，每层承载 350 公斤左右。层数如图。</p> <p>2、工艺：二氧化碳保护焊接而成，焊接无脱焊、虚焊、焊穿，焊接点打磨光滑平整无毛刺。钢制部分经除油硅烷化后热固性粉末涂料（塑粉）喷塑处理，表面均匀光亮，色泽一致、密封、平整、无划伤。</p>	组	6	1200	7200
100	总计							2895610